

관 리 번 호	C-14-22-01
발간등록번호	11-1352297-000116-10



2022 장애인보조기기 교부사업 품목 정보 안내서



Contents

I

장애인보조기기 교부사업

1. 장애인보조기기의 정의와 필요성	6
2. 장애인보조기기 교부사업 개요	6
3. 장애인보조기기 교부절차	11
4. 본 안내서의 목적 및 활용법	15
5. 장애인보조기기 구매시 유의사항	16
6. 보조금 교부신청 및 집행실적 보고	18
7. 행정사항	18
8. 사업 활성화 관련사항	19

II

장애인보조기기 교부사업 36개 품목

지체·뇌병변장애

목욕의자	22
경사로(휴대용 경사로)	33
보행차	38
식사도구(칼-포크), 젓가락 및 빨대	52
음식섭취 보조기기(머그컵, 유리컵, 컵 및 받침접시)	64
음식섭취 보조기기(음료 및 음료 취수용 보조기기)	66
독립형 변기 팔 지지대 및 등지지대	68
기립틀 및 기립을 위한 지지대(기립훈련기)	72
이동변기	73
환경 제어 장치	80
지지대 및 손잡이(안전손잡이)	83
목욕용 미끄럼방지용품	90

지체, 뇌병변, 심장, 호흡장애

미끄럼 및 회전을 위한 보조기기	97
의류 및 신발(장애인용의복)	101
휠체어 액세서리(휠체어용 탑승자 고정장치 및 기타액세서리)	187
침대 및 탈착식 침대 판/전동조절식 매트리스 지지단(전동침대)	193

심장장애

욕창예방 방식	201
욕창예방 매트리스	211

시각장애

영상 확대 비디오 시스템(독서확대기) 216
 문자판독기(광학문자판독기) 224
 음성유도장치(음향신호기리모컨) 226
 녹음 및 재생장치(음성증폭기) 227

청각장애

신호장치(시각신호표시기) 230
 헤드폰(청취증폭기) 236

뇌병변·지적·자폐성·청각·언어

대화용장치 241

III

장애인보조기기 상담 및 정보제공처

1. 보건복지부 보조기기센터 246
 2. 정부 부처별 보조기기 사업 및 문의처 250
 3. 보조기기 품목 등록제 등록업체 252

IV

장애인보조기기 참고서식

1. 장애인보조기기 교부신청·접수대장 256
 2. 장애인보조기기 평가 의뢰서 257
 3. 진단의뢰서 258
 4. 보조기기 의뢰서 259
 5. 보조기기 교부 비용청구서 260
 6. 2022년도 국고보조금 교부신청서 261
 7. 장애인보조기기 교부사업 평가기준표 262
 8. 개인정보 수집·이용 동의서 266
 9. 행복e음 사용법 268

V

장애인보조기기 자주물는 질문 FAQ



2022
장애인보조기기 교부사업
품목 정보 안내서

I.

장애인 보조기기 교부사업

1. 장애인보조기기의 정의와 필요성 | 6
2. 장애인보조기기 교부사업 개요 | 6
3. 장애인보조기기 교부절차 | 11
4. 본 안내서의 목적 및 활용법 | 15
5. 장애인보조기기 구매시 유의사항 | 16
6. 보조금 교부신청 및 집행실적 보고 | 18
7. 행정사항 | 18
8. 사업 활성화 관련사항 | 19

01 장애인보조기기의 정의와 필요성

1 장애인보조기기의 정의

장애인들의 신체적·정신적 기능을 향상·보완하고 일상 활동의 편의를 돕기 위하여 사용하는 각종 기계·기구·장비로서 보건복지부령으로 정하는 것을 말함(장애인·노인 등을 위한 보조기기 지원 및 활용촉진에 관한 법률 제3조)

2 장애인보조기기의 필요성

- (1) 의료적인 처치로는 극복하지 못하는 장애를 경감 또는 완화시켜 줌으로써 교육, 직업 활동을 가능하게 하고 사회심리 재활을 지원
- (2) 잠재된 가능성을 발굴해 궁극적으로 장애인이 최대한 자율적인 생활을 할 수 있게 하고 타인과 보다 의미있는 관계를 맺으면서 살 수 있도록 돕는 역할을 수행
- (3) 장애인 가족, 서비스 제공자 등 관련 인력의 신체적, 정신적 부담을 경감시키는 동시에 장애인과 가족들의 사회참여를 제고함

02 장애인보조기기 교부사업 개요

1 장애인보조기기 교부사업의 목적

저소득 장애인에게 일상생활에 필요한 장애인보조기기를 지원하여 장애인의 자립생활 및 복지 증진 도모

2 교부대상자

- (1) 장애종별 : 장애인복지법 제32조의 규정에 따라 등록된 지체·뇌병변·시각·청각·심장·호흡·언어·자폐성·지적 장애인
- (2) 소득수준 : 국민기초생활보장법상 생계, 의료, 주거, 교육급여 수급자 및 차상위 계층
 ※ 차상위계층 : 차상위계층 확인사업, 차상위자활, 차상위본인부담, 차상위장애인
 (차상위 장애수당, 차상위 장애인연금 부가급여 등), 한부모 가족지원, 차상위 자산형성 지원 등



3 장애유형별 지원품목 및 지원기준

지원품목	품목코드	장애유형	지원 기준	내구 연한	기능
욕창예방 방식	1 04 33 03	심장	35만원	3년	체압분산 및 습기를 경감하여 좌석 면의 욕창 방지
욕창예방 매트리스	1 04 33 06	심장			체압분산 및 습기를 경감하여 등받이 면의 욕창 방지
음성유도장치 (음향신호기리모컨)	3 12 39 09	시각	3만원	2년	시각장애인용 음성 유도기 및 음향 신호기를 무선으로 작동시킴
음성시계	3 22 27 12	시각	3만원	2년	버튼을 눌러 시간을 청각신호로 나타냄
신호장치 (시각신호표시기)	3 22 27 04	청각	15만원	2년	청각신호를 시각적신호(빛, 진동)로 변환하여 표시
진동시계	3 22 27 13	청각	5만원	2년	청각신호를 대신하여 진동으로 알람 표시
보행차	3 12 06 06	지체·뇌병변	20만원	5년	체간 균형능력이 저하 된 경우 보행 훈련용 혹은 일상생활 보행 시 편의를 도모함
좌석형 보행차	3 12 06 09	지체·뇌병변			
탁자형 보행차	3 12 06 12	지체·뇌병변			
음식섭취 보조기기 (음식 및 음료 섭취용 보조기기)	3 15 09 27	지체·뇌병변	5만원	1년	그립이 어려운 경우 팔의 움직임으로 독립적인 식사 가능
음식섭취 보조기기 (식사도구(칼-포크), 젓가락 및 빨대)		지체·뇌병변			팔의 굽힘이 어렵거나 손의 움직임이 어려운 경우 사용하며 독립적인 식사 및 음료 섭취가능
음식섭취 보조기기 (머그컵, 유리컵, 컵 및 받침접시)		지체·뇌병변			쥐기 능력이 어려운 경우 사용하여 독립적인 잡기가 가능
음식섭취 보조기기 (접시 및 그릇)		지체·뇌병변			한손으로 음식을 모으기 어려울 때 사용하며, 흠이파져있어 음식담기가 편리함
음식섭취 보조기기 (음식 보호대)		지체·뇌병변			수저에 음식담기를 편리하게 하기 위해 사용
기립틀 및 기립을 위한 지지대(기립훈련기)	3 05 36 03	지체·뇌병변	150만원	3년	기립자세 유지를 도와 기립근 근력을 강화하여 자세 변형 완화
헤드폰(청취증폭기)	3 22 18 38	청각	12만원	2년	작은 소리를 크게 증폭시켜 청취
영상 확대 비디오 시스템 (독서확대기)	3 22 03 18	시각	80만원	2년	시각정보를 확대 할 수 있는 보조기기
문자판독기 (광학문자판독기)	3 22 30 21	시각	80만원	2년	문자인식기능으로 인쇄물의 문자를 음성으로 출력
목욕의자	3 09 33 05	지체·뇌병변	60만원	5년	신체적 균형능력 저하 및 기립자세 유지의 제한으로 인해 앉아서 목욕 하는 것을 지원

장애인보조기기 교부사업
 장애인보조기기 교부사업
 장애인보조기기 상담 및 정보제공처
 장애인보조기기 참고서적
 장애인보조기기 자주묻는 질문 FAQ

지원품목	품목코드	장애유형	지원 기준	내구 연한	기능
녹음 및 재생장치	3 22 18 03	시각	50만원	3년	MP3, DAISY와 같은 파일로 저장된 책, 신문, 홍보물 등을 음성으로 출력
경사로 (휴대용 경사로)	3 18 30 15	지체·뇌병변	30만원	8년	단차의 극복이 어려운 경우 설치하여 진입의 접근성을 향상
이동변기	3 09 12 03	지체·뇌병변	60만원	5년	독립적인 이동이 어려워 배변활동이 활동이 어려움을 해소하고 균형 유지가 어려워 일반변기 사용이 어려울 때 활용
미끄럼 및 회전을 위한 보조기기	3 12 31 03	지체·뇌병변 ·심장·호흡	35만원	4년	독립적이고 손쉽게 휠체어 및 침대 등으로 옮겨 앉기 가능
의류 및 신발(장애인용의복) 휠체어	3 09 03	지체·뇌병변 ·심장·호흡	15만원	2년	옷입기, 이동시 방한 및 방수가 필요할 때 활용 가능
엑세서리(휠체어용 탑승자 고정장치 및 기타엑세서리)	3 12 24	지체·뇌병변 ·심장·호흡	10만원	5년	휠체어사용자의 넘어짐을 예방하고 전동휠체어 등의 조종장치를 보호
독립형 변기 팔 지지대 및 등지지대	3 09 12 25	지체·뇌병변	25만원	5년	변기 옮겨 앉기를 도와 장애인 및 노인 등의 일상생활 지원
환경 제어 장치	3 24 13 03	지체·뇌병변	40만원	3년	주변 환경 제어에 어려움이 있을 때 활용
대화용장치	3 22 21 09	뇌병변·지적 ·자폐성· 청각·언어	60만원	4년	발성 및 발화 제약으로 인한 독립적 표현 및 소통 지원
지지대 및 손잡이(안전손잡이)	3 18 18	지체·뇌병변	10만원	5년	이동하거나 자세를 유지하기 위해 몸을 올바르게 지지하도록 도와주는 장치
침대 및 탈착식 침대 판/전동조절식 매트리스 지지단(전동침대)	3 18 12 10	지체·뇌병변 ·심장·호흡	120 만원	10년	높이나 각도를 조절할 수 있도록 매트리스 고정판이 한 부분 이상으로 되어 있는 침대
장애인용 유모차	3 12 27 07	지체·뇌병변	150 만원	5년	자세 일부지지 및 보조인의 도움으로 추진하여 이동 가능
바닥 특수 앉기 자세유지용 장치(피더시트)	3 18 09 21	지체·뇌병변	80만원	3년	앉기 자세 유지를 지원하여 학습 및 식사 등 일상생활활동 증진
목욕용 미끄럼방지용품	3 09 33 06	지체·뇌병변	5만원	3년	욕실 및 화장실 등의 미끄러운 바닥에서 사용하여 낙상 예방
소변수집장치	1 09 27 18	지체·뇌병변 ·심장·호흡	120 만원	3년	자동소변흡수장치를 통해 자가 소변 처리 가능
대체입력장치 (스위치)	3 22 36 12	뇌병변	5만원	3년	스위치를 이용하여 대화용 장치의 필요한 어휘 등 선택 가능
개인 비상경보시스템 (낙상알림기)	3 22 27 18	지체·뇌병변 ·심장·호흡 장애인	55만원	5년	낙상시 신속한 대처를 위해 보호자에게 알람 신호를 제공



등 록 기 준	
욕창방지용 방석 및 커버	<ul style="list-style-type: none"> • KS P 0236 : 욕창예방 시트쿠션(의료기기 2등급 허가) • 또는 해당 제품 관련 품질인증
와상용 욕창예방 보조기기	<ul style="list-style-type: none"> • KS P 0234 : 욕창예방 매트리스(의료기기 2등급 허가) • 또는 해당 제품 관련 품질인증
기립훈련기	<ul style="list-style-type: none"> • ‘품질관리 부속서(기립훈련기)’ 시험 • 또는 해당 제품 관련 품질인증
보행차	<ul style="list-style-type: none"> • 자율안전확인 대상 공산품의 안전기준 중 부속서 20(고령자용 보행차) • 또는 해당 제품 관련 품질인증
좌석형 보행차	
탁자형 보행차	
목욕의자	<ul style="list-style-type: none"> • 단체표준 SPS-KSPA 2003-1691(목욕의자) • 안전기준 부속서13(고령자용 목욕의자) • 또는 해당 제품 관련 품질인증
이동변기	<ul style="list-style-type: none"> • 단체표준 SPS-KSPA 3002-1693(이동변기) • 또는 해당 제품 관련 품질인증
휴대형 경사로	<ul style="list-style-type: none"> • 단체표준 SPS-KSPA 1019-1953(단차해소기) • 또는 해당 제품 관련 품질인증
미끄럼 보드, 미끄럼 매트 및 회전좌석	<ul style="list-style-type: none"> • 단체표준 SPS-KSPA 3003(자세변환용구)의 자세변환용 보드, 자세변환용 시트 • 또는 해당 제품 관련 품질인증
장애인용 의복	<ul style="list-style-type: none"> • 안전기준 부속서1(가정용섬유제품) • 단체표준 SPS-KSPA 1021-2050(고령자용 의류 - 요양복) • ‘품질관리 부속서(정형외과용 신발)’ 시험 • 또는 해당 제품 관련 품질인증
휠체어용 탑승자 고정장치 및 기타액세서리	<ul style="list-style-type: none"> • 품질관리사업 요구 시험(벨트류) • KS P ISO 10542-1(장애인용 기술적 장치 및 보조기구 - 휠체어 고정구 및 탑승자 구속장치) • 또는 해당 제품 관련 품질인증
독립형 변기 팔 지지대 및 등지지대	<ul style="list-style-type: none"> • 단체표준 SPS-KSPA 5001-1694(안전손잡이)의 거치형 안전 손잡이 • 또는 해당 제품 관련 품질인증
안전손잡이	<ul style="list-style-type: none"> • 단체표준 SPS-KSPA 5001-1694(안전손잡이) • 또는 해당 제품 관련 품질인증
전동침대	<ul style="list-style-type: none"> • KS P 0388 가정 요양용 전동침대(의료기기 1등급 신고) • 또는 해당 제품 관련 품질인증
장애인용 유모차	<ul style="list-style-type: none"> • 품질관리사업 요구 시험 • 또는 해당 제품 관련 품질인증

장애인보조기기 교부사업

장애인보조기기 교부사업
36개 품목

장애인보조기기 상담
및 정보제공처

장애인보조기기 참고서적

장애인보조기기 자주묻는
질문 F A Q

등 록 기 준	
바닥 특수 앉기 자세유지용 장치(피더시트)	<ul style="list-style-type: none"> • 품질관리사업 요구 시험 • 또는 해당 제품 관련 품질인증
목욕용 미끄럼방지용품	<ul style="list-style-type: none"> • 단체표준 SPS-KSPA 1018-1888(가정용 미끄럼방지용품) • 또는 해당 제품 관련 품질인증
소변수집장치	<ul style="list-style-type: none"> • 단체표준 SPS-KSPA 1004-1807(자동배변처리기) • 또는 해당 제품 관련 품질인증
음성유도장치 / 음성시계 / 진동시계 / 시각신호표시기 / 헤드폰 / 영상 확대 비디오 / 문자판독기 / 녹음 및 재생장치 / 환경조정장치 / 대화용장치	<ul style="list-style-type: none"> • 방송통신기기 인증(KC) 인증(방송통신기자재등의 적합 등록 필증) • 또는 해당 제품 관련 품질인증
대체입력장치(스위치)	<ul style="list-style-type: none"> • 전자파 장애 방지(KS C 9832:2019) 및 전자파 내성(KS C 9835:2019) 시험 * 9 kHz 이상의 능동회로가 있는 경우 : 전파법(방송통신기자재 등의 적합성평가) ① 등록 확인서 및 ② 시험성적서 제출 * 9 kHz 이상의 능동회로가 없는 경우 : 시험성적서 제출 • 또는 해당 제품 관련 품질인증
개인 비상경보시스템(낙상알림기)	<ul style="list-style-type: none"> • 단체표준 SPS-KSPA 1020-1952(배회감지기) • 또는 해당 제품 관련 품질인증
음료 및 음료 취수용 보조기기/ 식사도구(칼-포크), 젓가락 및 빨대 / 머그컵, 유리컵, 컵 및 받침접시 / 접시 및 그릇 / 음식 보호대	<ul style="list-style-type: none"> • 품질관리사업 요구 시험(식품의약품안전처 식품용 기구 및 용기·포장 공전 중 유해성 시험) • 또는 해당 제품 관련 품질인증
만 13세 이하의 어린이가 사용하거나 만 13세 이하의 어린이를 위하여 사용되는 물품 또는 그 부분품이나 부속품	<ul style="list-style-type: none"> • 「어린이 제품 안전 특별법」에 따른 안전 인증, 안전 확인, 공급자 적성 확인을 받은 제품 일 것

4 교부 제한

- (1) 2021년도에 동 사업지침에 따라 동일한 품목의 장애인보조기기를 교부받은 자 또는 이전에 받은 동일한 교부 품목이 내구연한에 이르지 아니한 자
 - ※ 전년도와 다른 품목으로 교부 가능
- (2) 2021년도 또는 금년도에 사회복지단체 등으로부터 금년도 교부품목의 장애인보조기기를 지방자치단체를 통하여 지원받은 자
 - ※ 파손 등으로 사군구청장이 재교부 필요성을 인정하는 경우에는 재교부 가능하나 본인의 과실에 의한 분실 시 재교부 불가



- (3) 타 교부사업에 의하여 지급 받고 교부 물품이 내구연한(재교부연한)에 이르지 아니한 자(단, 타 교부사업이란 보험급여, 기초의료수급, 요양보험, 산재보험, 고용보험, 국가유공자대상 보장구 교부사업, 정보통신보조기기 보급사업 등 동일 품목에 대한 교부사업을 말한다)
 - 장애인보조기기 신청시 행복e음을 통해 중복여부 확인
- (4) 당해연도 보조기기 신청시 1인 1제품 지원이 원칙
 - 다만, 지원받은 품목 및 지원기준액에 상관없이 5만원 이하의 1개 제품은 예외 사항으로 당해 연도에 추가로 중복 지원 가능
 - ※ 추가지원 가능 제품 : 교부품목의 지원기준액과 상관없이 5만원 이하의 제품이 해당되고 신청한 품목 중 동일 제품으로는 중복지원 불가(단, 내구연한 경과된 품목에 한해서만 신청 가능, 신청한 품목 내 다른 제품 지원 가능)

03 장애인보조기기 교부절차

1 장애인보조기기 교부 신청

- (1) 장애인보조기기 교부를 희망하는 자는 장애인복지법 시행규칙 별지 제1호의2 서식에 의한 「장애인 등록 및 서비스 신청서」를 읍·면·동사무소에 연중 상시 제출(행복e음 신청 등록, 타 교부사업 중복확인)
- (2) 읍·면·동장은 신청자의 장애유형 등 교부대상 여부를 검토한 후 접수된 신청서를 별지 제2호 서식에 의한 「장애인보조기기교부신청·접수대장」에 기록한 후 시장·군수·구청장에게 제출 (3일 이내)

2 장애인보조기기 교부 결정

- (1) 장애인보조기기 교부는 연중 상시 접수, 연중 상시 교부를 원칙으로 한다.(분기별로 모아서 교부하거나 1년 1회 교부 등은 안됨)
- (2) 시장·군수·구청장은 제출된 신청서의 내용을 확인한 후 국민연금공단에 서비스 지원 종합조사를 의뢰(3일 이내)하여 최소 적격성 여부를 확인

장애인보조기기 교부사업

장애인보조기기 교부사업
36개 품목

장애인보조기기 상담
및 정보제공처

장애인보조기기 참고서식

장애인보조기기 자주묻는
질문 FAQ

I

장애인보조기기 교부사업

- (종합조사 기한) 국민연금공단은 시장·군수·구청장에게 신청서가 접수되면 해당 서비스 지원 종합조사 결과를 조속히 통보(20일 이내)
 - * 단, 토·일, 공휴일은 기간에 산입 안함
- (3) 시장·군수·구청장은 서비스 지원 종합조사를 통한 최소 적격성 여부 확인 후 적격 판정자에 대하여 지역보조기기센터 또는 보조공학 관련기관이 있는 경우 보조기기 맞춤형 상담·평가를 의뢰(7일 이내)하여 그 결과를 제출받아 교부를 결정할 수 있음
 - (의뢰서 서식) 시장·군수·구청장은 보조기기 맞춤형 상담·평가 의뢰 시 별지 2-1호 서식의 「장애인보조기기 적합성 평가 의뢰서」, 참고 제2호 서식의 「개인정보 수집·이용 동의서」 및 신청인의 최소기준 해당 여부를 지역보조기기센터 또는 보조공학 관련기관에 제출
 - (보조기기 맞춤형 상담·평가 기한) 지역보조기기센터 또는 보조공학 관련기관은 의뢰를 받으면 보조기기 맞춤형 상담·평가 결과를 조속히 통보(20일 이내)
 - * 단, 토·일, 공휴일은 기간에 산입 안함
- (4) 보조기기센터가 서면 또는 전화 상담으로 대체할 수 있는 경우
 - 기준액(15만원) 미만 품목
 - 기존 평가 이력이 있는 경우(단, 장애 상태의 변화가 없는 경우에만 해당)
- (5) 시장·군수·구청장은 제출된 신청서의 내용을 확인한 후 의사의 검진 등이 필요하다고 판단되는 경우 별지 제2-2호 서식의 「진단의뢰서」를 장애인에게 제공하여 진단 결과서를 요청할 수 있고, 그 진단 결과에 따라 교부 결정을 판단
- (6) 신청자가 많은 경우 우선순위에 따라 교부대상자 결정
- (7) 시장·군수·구청장은 교부대상자가 결정되면, 그 결과를 지역보조기기센터 또는 보조공학 관련 기관에 그 결과를 공유해야 함

3 장애인보조기기 교부

- (1) 시장·군수·구청장은 보조기기 맞춤형 상담·평가 종합의견(참고 제1호 서식, 장애인보조기기 교부사업 평가기준표)에 기재된 보조기기 제품·업체 정보를 최대한 참조하여 그 결과를 반영한 보조기기 교부를 원칙으로 함.



- (2) 시장·군수·구청장은 장애인보조기기 교부가 결정된 경우, 장애인보조기기 신청인에게 별지 제3호 서식에 따른 의뢰서(진단서 있는 경우 진단서 포함)를 발급하여야 하며, 시장·군수·구청장이 장애인보조기기를 직접 구입하여 교부하는 경우에는 발급하지 않음. 이 때, 해당 보조기기 의뢰서를 보조기기센터 또는 보조공학 관련 기관에도 함께 발송하여야 함
- (3) 시장·군수·구청장은 장애인보조기기를 직접 구입하여 교부하는 경우에는 교부 결정 후 신청인에게 14일 이내에 교부해야 함.
- (4) 의뢰서를 발급받은 장애인보조기기 신청인은 그 의뢰서를 지역보조기기센터장 또는 보조기기 업체에 제출
- (5) 의뢰서를 제출받은 지역보조기기센터장 또는 보조기기업체는 해당의뢰서에 따라 신청인에게 장애인보조기기를 교부하고 시장·군수·구청장에게 통보하여야 함.
- (6) 시장·군수·구청장은 반드시 행복e음에 교부내역을 등록하여야 함

4 장애인보조기기 교부의 비용 청구 및 지급

- (1) 장애인보조기기를 교부한 자는 별지 제4호 서식에 따른 비용청구서를 시장·군수·구청장에게 제출하여야 하고, 진단서가 있을 때에는 진단서에 따라 교부가 이루어졌는지에 대한 의료기관의 확인서를 첨부

5 검수 및 사후관리

- (1) 시장·군수·구청장은 교부품목을 검수해야한다. 검수는 아래 기관에 의뢰할 수 있음
 - ※ 의뢰가능 기관 : 의료기관, 보조기기센터, 보조공학 관련기관 등 보조기기를 검수 할 수 있는 기관
- (2) 시장·군수·구청장은 교부받은 대상자 및 교부품목에 대하여 사후관리를 실시해야 한다. 사후 관리는 아래 기관에 의뢰 할 수 있음
 - ※ 의뢰가능 기관 : 보조기기센터, 보조공학 관련기관 등 사후관리를 실시 할 수 있는 기관
 - ※ 사후관리 내용 : 지급된 보조기기의 사용 여부, 양도·대여 여부, 안전사고 발생 여부 등

I

장애인보조기기 교부사업

교부절차

신청	읍·면·동 사무소(동주민자치센터)	행복e음 신청등록 (타 교부사업 중복확인)
자격기준 검토 및 서비스 지원 종합조사 의뢰	시·군·구청 → 국민연금공단	서비스 지원 종합조사표
서비스 지원 종합조사 및 결과통보	국민연금공단 → 시·군·구청	서비스 지원 종합조사표
최소 적격기준 검토 및 보조기기 맞춤형 평가* 의뢰 * 적격판정자만 평가 의뢰	시·군·구청 → 보조기기센터, 보조공학 관련 기관 (해당기관이 있는 경우)	별지 제2-1호 장애인보조기기 평가 의뢰서 참고 제2호 「개인정보 수집·이용 동의서」
보조기기 적합성 평가 및 결과통보	보조기기센터, 보조공학 관련 기관 → 시·군·구청	참고 제1호 교부사업 평가지
진단 (필요할 경우)	의료기관	별지 제 2-2호 진단의뢰서
교부결정 및 결과공유* * 보조기기센터 및 보조공학 관련 기관	교부결정 : 시·군·구청 ※ 의견제시 : 의료기관, 장애인단 기관, 보조기기센터, 보조공학 관련 기관 결과공유 : 시·군·구청 → 보조기기센터, 보조공학 관련 기관	참고 제1호 교부사업 평가지
보조기기 교부	시·군·구청 지역보조기기센터 또는 보조기기업체	별지 제3호 교부 의뢰서 행복e음 교부내역등록 (미등록시 타 교부사업에서 중복 확인 불가함으로 의무적 등록)
교부비용 청구 및 지급	(청구) 지역보조기기센터 또는 보조기기업체 (지급) 시·군·구청	별지 제4호 비용청구서
검수 및 사후관리	시·군·구청 ※ 검수 및 사후관리 의뢰할 수 있음 ※ 의뢰가능기관 : 보조기기센터, 보조공학 관련기관 등 보조기기를 검수 할 수 있는 기관	장애인보조기기 사후관리계획서



04 본 안내서의 목적 및 활용법

1 교부사업 교부품목 정보안내서 목적

장애인보조기기 교부 업무의 효율성을 높이고 장애인 개개인에게 보다 적절한 장애인 보조기기를 교부하기 위함

2 교부사업 안내서 활용은 이렇게!



- 그림과 설명을 참고하여 장애유형별 보조기기 선택·선별에 도움
 - 장애인보조기기 교부사업 36개 품목 소개



- 교부품목 외 기타 장애인보조기기의 선택 및 정보제공
 - 기타 교부품목 지원안내



- 교부품목 지원을 위한 구입처 정보를 제공하기 위해 전문 상담 기관 정보제공
 - 장애인보조기기 상담 및 정보 제공처

3 보조기기 기본선택

등록 제품의 정보를 참고하여 장애유형에 맞는 보조기기를 선택/추천 하도록 한다.
교부 품목에 해당하지 않는 경우 기타 교부품목을 안내하여 준다.

장애인보조기기 교부사업

장애인보조기기 교부사업
36개 품목

장애인보조기기 상담
및 정보제공처

장애인보조기기 참고서식

장애인보조기기 자주묻는
질문 FAQ

05 장애인보조기기 구매시 유의사항

1 국내의 장애인보조기기 산업을 육성하고 외화를 절약하기 위하여 가능한 한 국산품을 구매·교부하는 것을 원칙으로 함

2 장애인보조기기 교부 품목은 국립재활원 장애인보조기기 품질관리사업에서 실시한 품목 등록제에 등록된 품목을 이용하도록 함

※ 품목에 대한 정보안내서는 별도 통보

※ 신청자의 장애유형 및 특성에 따라 등록되지 않은 제품의 지급이 필요하다고 판단되는 경우 지급가능

3 교부 예정인 장애인보조기기별 특성을 고려하여 구매계약 체결

(1) 신호장치(시각신호표시기), 헤드폰(청취증폭기)


- 청각장애인이 스스로 기기를 설치·사용할 수 있도록 쉽고 자세하게 작성된 사용설명서를 제공하고, 신호장치(시각신호표시기)의 경우 가능하면 방문하여 설치해 줄 수 있는 업체

(2) 음성유도장치(음향신호기리모컨), 영상 확대 비디오 시스템(독서확대기), 문자판독기(광학문자 판독기)

- 시각장애인의 편의를 고려하여 점자 또는 텍스트 등 시각장애인용 사용설명서를 제공
- 시각장애인이 기기를 설치 사용할 수 있도록 쉽고 자세하게 안내를 해주고, 직접 설치해 줄 수 있는 업체
- 음성유도장치(음향신호기리모컨)는 관내에 설치되어 있는 신호기와 공공기관 등에 설치 되어 있는 음성안내장치에도 사용할 수 있도록 전파세기, 감도, 주파수, 프로토콜 등을 고려하여 선택

(3) 환경 제어 장치, 지지대 및 손잡이(안전손잡이)

- 지체·뇌병변 장애인이 기기를 사용할 수 있도록 쉽고 자세하게 안내를 해주고, 직접 설치해 줄 수 있는 업체(계약 체결 시 설치비용을 포함하도록 한다.)



장애인보조기기 교부사업

장애인보조기기 교부사업
36개 품목

장애인보조기기 상담
및 정보제공처

장애인보조기기 참고서식

장애인보조기기 자주묻는
질문 FAQ

(4) 기타 사후관리 보장 등 장애인 입장에서 업체 선정

- 교부업체 선정 시, 보조기기 설치(필요한 경우) 및 사용법 설명(모든 제품), 사후관리 제공 여부를 고려하여 선정
- 교부 후 1년 이내 제품 불량 발생시, 교환 가능한 업체 선정
- A/S기간을 무상 1년으로 지정하여 사용 시 수리비용의 부담을 최소화, 동 기간 내에 수리가 가능한 업체 선정
- ※ 단, 고의로 인한 손상 시 본인 부담하여 교환 및 수리

(5) 기준금액 대비 저가 보조기기 납품 규제

- 선정 업체는 결과지에 추천된 보조기기이거나 동일사양의 보조기기 교부(보조기기센터 등 전문기관은 지원한도 내에서 최대한 고품질이거나 사용자의 욕구에 부합하는 사양의 보조기기를 받을 수 있도록 추천)
- 제품의 사양과 관련해 사용자의 민원이 있을 시에는 교환이 가능토록 업체 선정(단, 교환시 배송 비용의 경우 자부담 처리)
- 계약 물품과 다를 경우 향후 업체 선정시 납품 제외

4 교부예정인 장애인보조기기의 품질기준을 준수하여 교부


- (1) 장애인보조기기 사용의 안정성 및 질 높은 품질의 교부 향상을 위해 품질기준에 적합한 보조기기를 검수하여 선택
- (2) 장애인보조기기 36종 품질기준 사항
 - 최적의 보조기기 사용을 위해 장애인보조기기 36종에 대한 품질기준을 준수하여 질 높은 보조기기 교부사업을 운영

06 보조금 교부신청 및 집행실적 보고

1. 장애인보조기기 교부사업에 소요되는 비용에 대한 보조금은 분기별 집행계획을 포함하여 년1회 신청하며 분기별 계획에 따라 분기별 교부(별지 제5호 서식)
2. 2022년도 장애인보조기기 국고보조사업 수행실적 관련 상반기 보고는 2022년 7월 31일(6월말 기준), 최종 정산보고는 2023년 1월 31일까지 보건복지부에 보고
 ※ 서식 : 보건복지부 장애인자립기반과-4732(2016. 7. 13.)호 또는 실적 보고 요청(매년 1월 및 7월초 송부) 공문 참조
3. 시·도에서는 1월중에 동 지침에 의거 수요조사를 실시하고, 동 조사결과 및 지원실적 등에 기초하여 시·군·구 및 읍·면·동별 목표 사업량을 할당
 - 반기별 1회 이상 교부실적을 파악하여 과부족 예산에 대하여는 조정배정 등 탄력적으로 관리·운영

07 행정사항

1. 시장·군수·구청장(읍·면·동장)은 장애인보조기기 교부사업에 관한 사항에 대하여 홍보를 철저히 하여야 함
2. 장애인의 교통편의 등을 고려하여 대상자가 교부신청부터 수령시까지 최대한 간편한 절차로 단시일에 지급받을 수 있도록 조치
 - 사업비가 상반기에 70% 이상 교부되므로 상반기부터 적극적으로 지급 가능하도록 하며, 신청자가 많아 기한 내에 교부할 수 없는 때에는 하반기에 즉시 교부됨을 알려 미교부로 인한 민원이 발생하지 않도록 조치
 - 해당연도 예산 부족 및 기타 행정상의 이유 등으로 지급이 어려운 경우, 차년도에 최우선 지급 대상으로 선정하여 지급받을 수 있도록 조치
3. 장애인보조기기 교부품목에 대한 내구연한은 보조기기 지급 일자를 기준으로 함
4. 장애인보조기기 교부 및 중복조치를 위한 개인정보 동의를 받아야 함
 ※ 참고서식 2(개인정보 수집·이용 동의서)



- 5. 의지·보조기 제조업체 및 의지보조기사 관리·감독 철저
 - 장애인에게 피해를 주거나 과도한 비용 청구 등의 행위 금지
(장애인복지법 제65조~제70조, 제76조, 제77조 참조)

08 사업 활성화 관련사항

1. 지정된 교부품목을 교부한 후 9월말 기준 집행실적을 확인하여 잔액발생이 예상될 경우 시·군·구에서 자체 실정에 맞게 내부방침을 정하여 기타 품목에 대한 교부사업 추진
단, 보조기기를 지원하는 타 사업의 지원품목(휠체어, 정보통신기기 등)에 대하여는 타 사업에서 우선 지원받을 수 있도록 안내
2. 각 시·도는 9월말 기준 집행실적을 확인하여 집행잔액 발생이 예상되는 시·군·구에서는 기타 품목 교부 내부방침을 작성하도록 하여 교부사업 추진
3. 기타품목에 사용되는 예산은 해당 지자체에 대한 지원예산 총액의 20% 범위 이내로 하고, 형평성 등을 고려하여 기타 장애인보조기기의 가격은 당해 연도의 지정 교부품목 중 최고가격을 넘지 않도록 함
4. 지정된 품목을 우선적으로 교부하도록 노력하여야 하며, 기타 품목의 교부는 지정된 품목의 추가적인 수요가 존재하지 않아 집행잔액 발생이 예상될 경우 가능
5. 교부한 기타품목에 대해서는 품목명, 금액, 계약업체를 최종실적과 함께 제출하여야 함

장애인보조기기 교부사업

36개 품목
장애인보조기기 교부사업

장애인보조기기 상담 및 정보제공처

장애인보조기기 참고서식

장애인보조기기 자주묻는 질문 FAQ



2022 장애인보조기기 교부사업 품목 정보 안내서

- 안내서에 제시되어 있는 가격은 제품을 등록한 업체에서 직접판매 할 경우의 제시 가격이며, 제품을 등록한 업체가 아닌 도·소매 업체나 유통 업체를 통하여 구매하는 경우 안내서에 기재되어 있는 가격과 다를 수 있습니다.
- 지역에 따라 운송비나 설치비가 추가로 발생할 수 있습니다.
- 제품정보는 품목별 등록 순서에 따라 기재되어 있습니다.
- 본 책자에 실린 보조기기 정보는 업체에서 장애인보조기기 품질관리사업 등록제에 제출 한 자료로써 모든 효과를 보증하는 것은 아닙니다.

II.

장애인 보조기기 교부사업 36개 품목

지체·뇌병변장애

- 목욕의자 | 22
- 경사로(휴대용 경사로) | 33
- 보행차 | 38
- 식사도구(칼-포크), 젓가락 및 빨대 | 52
- 음식섭취 보조기기(머그컵, 유리컵, 컵 및 받침접시) | 64
- 음식섭취 보조기기(음료 및 음료 취수용 보조기기) | 66
- 독립형 변기 팔 지지대 및 등지지대 | 68
- 기립틀 및 기립을 위한 지지대(기립훈련기) | 72
- 이동변기 | 73
- 환경 제어 장치 | 80
- 지지대 및 손잡이(안전손잡이) | 83
- 목욕용 미끄럼방지용품 | 90

지체, 뇌병변, 심장, 호흡장애

- 미끄럼 보드, 미끄럼 매트 및 회전좌석 | 97
- 의류 및 신발(장애인용의복) | 101
- 휠체어 액세서리(휠체어용 탑승자 고정장치 및 기타액세서리) | 187

- 침대 및 탈착식 침대 판/전동조절식 매트리스 지지단(전동침대) | 193

심장장애

- 욕창예방 방식 | 201
- 욕창예방 매트리스 | 211

시각장애

- 영상 확대 비디오 시스템(독서확대기) | 216
- 문자판독기(광학문자판독기) | 224
- 음성유도장치(음향신호기리모컨) | 226
- 녹음 및 재생장치(음성증폭기) | 227

청각장애

- 신호장치(시각신호표시기) | 230
- 헤드폰(청취증폭기) | 236

뇌병변·지적·자폐성·청각·언어

- 대화용장치 | 241

II

지체, 뇌병변장애 | 목욕의자

메너티

- ☑ **제 품 명** 메너티
- ☑ **코드번호** 3093305006800015
- ☑ **연 락 처** 070-7758-2014
- ☑ **등 록 일** 2019년(상반기)
- ☑ **업 체 명** 사랑으로
- ☑ **등록가격** 750,000원

제품사양

크기(mm)	400(가로)×400~470(세로)×140~143(높이)
무게	7 kg
최대하중	75 kg

- I 구성품목** |
- 샤워의자 본체
 - 머리지지대
 - 허리고정벨트

- I 주요기능** |
- 높이조절, 등판의 각도 등 주변 환경에 맞춰 사용 가능
 - 부드러운 메쉬타입의 커버를 사용해 사용자가 보다 편하게 사용할 수 있으며 사용 후 건조 시간이 빠름
 - 가볍고 튼튼한 알루미늄 소재의 프레임에 적용하여 사용 및 보관의 편리성 증대
 - 제품의 다양한 각도조절기능을 활용해 사용자에게 최적화된 포지션 제공
 - 버튼 또는 스트랩을 이용하는 이중조절장치를 적용하여 편리한 사용 가능
 - 고정식 프레임과 높이조절 프레임(별도판품목)을 이용할 수 있어 보호자 또는 간병인에게보다 편리한 사용 환경을 제공

- I 유통망(판매 가능 지역)** | • 전국

- I 제조(수입) 구분** | • 수입(덴마크)



사용방법

- ① 항상 사용 전 제품의 상태가 안전한지를 확인한 후 사용합니다.
- ② 팔의 근력이 있는 분의 경우 혼자서도 사용할 수 있는 샤워의자나 가능하면 보호자 또는 간병인과 사용하실 것을 권합니다.
- ③ 샤워를 해야 하는 대상자를 의자에 앉히기 전 샤워의자의 높이 및 등판과 다리지지대의 각도 등을 미리 조절한 후 대상자를 의자에 착석시킵니다.
- ④ 대상자의 낙상예방을 위해 적절한 높이로 머리지지대를 위치시키고 허리고정벨트를 이용해 대상자가 움직이지 않도록 고정합니다.
- ⑤ 더 강하게 고정하고 싶은 경우 별도로 판매하는 상체 고정벨트 및 폼벨, 다리고정벨트 등을 구입하여 사용 가능합니다.
- ⑥ 사용 후에는 물기를 제거하여 안전한 장소에 보관합니다.
- ⑦ 별도 구매 품목인 벽걸이용 부속을 이용하면 제품을 벽에 걸어서 보관하실 수도 있습니다.



자체, 뇌병변장애 | 목욕의자

KT130

- ✓ **제품명** KT130
- ✓ **등록일** 2019년(하반기)
- ✓ **코드번호** 3093305002000015
- ✓ **업체명** 케어맥스코리아
- ✓ **연락처** 031-901-9163
- ✓ **등록가격** 194,000원

제품사양

크기(mm)	520(폭)×500(깊이)×670~770(높이) 좌면까지의 높이 : 360~460(6단)
무게	약 5.4 kg
재질	좌면, 등받이 : 폴리에틸렌 손잡이, 회전판베어링파트 : EVA 다리파이프 : 알루미늄 다리고무 : 합성고무 금속부품 : 스테인레스, 알루미늄, 황동

- | **구성품목** | • 제품본체
• 설명서
- | **주요기능** | • 의자의 좌면 회전식(좌우 65°씩(총 130°)
• 접이식 보관 가능
- | **유통망(판매 가능 지역)** | • 전국
- | **제조(수입) 구분** | • 수입(중국)



사용방법

[펴는 방법]

- ① 좌면을 양쪽으로 눌러 앉는 면을 위로 오게 하고 “딸깍” 소리가 나면 완료됩니다.
- ② 양쪽 팔걸이를 수평으로 내립니다.

[접는 방법]

- ① 좌면을 위로 접어주면 좌면 아랫부분이 잠금 해제 됩니다.
- ② 양쪽 팔걸이를 위로 올립니다.

[좌면높이조절 방법]

- ① 좌면의 높이는 6단계(약36~46cm)에 조절할 수 있습니다.
- ② 조절은 각부에 있는 누름 버튼을 누르면서 짧은 관을 상하로 움직여 설정하고 싶은 높이의 구멍에 맞춰 주세요. 누름버튼이 짧은 파이프 구멍으로 확실히 들어가면 완료입니다.

[회전좌면 사용방법]

- ① 회전을 할 수 있도록 의자 중앙부분의 회전 손잡이가 착석시 가랑이 중앙이 되도록 깊이 앉습니다.
- ② 좌면 가랑이 사이에 나오는 회전손잡이를 위로 올리면 잠금이 해제됩니다. 그때 회전 손잡이에서 손을 놓습니다.
- ③ 중심에서 좌우 65°씩 회전을 할 경우 중앙 양쪽을 포함해서 모두 3부분에서 회전잠금이 가능합니다.

장애인보조기기 교부사업

장애인보조기기 교부사업
36개 품목

장애인보조기기 상담
및 정보제공처

장애인보조기기 참고서식

장애인보조기기 자주묻는
질문 FAQ

II

지체, 뇌병변장애 | 목욕의자

CM5175

☑ **제 품 명** CM5175

☑ **코드번호** 3093305005700015

☑ **연 락 처** 02-455-0858

☑ **등 록 일** 2020년(상반기)

☑ **업 체 명** 케어라이프코리아

☑ **등록가격** 650,000원

제품사양

크기(mm)	540(폭)×450(깊이)
무게	17kg
최대사용 하중	130kg
재질	알루미늄프레임, 폴리우레탄

| 구성품목 | • 목욕의자 1개, 배변통 1개(덮개), 분리형 발판, 부속품(6각렌치), 사용설명서

| 주요기능 | • 지체, 뇌병변 장애인을 위한 목욕 및 변기로도 사용이 가능한 이동식 목욕의자
 • 목욕의자 및 탈부착이 가능한 변기통을 활용하여 이동변기로 사용 가능 함
 • 앉은판 시트의 중앙 덮개 분리로 국부 세척용이 사용자의 신체에 맞게 발판 높낮이 및 발판 각도 조절 가능 함
 • 팔받이 플립 업 기능과 스윙어웨이 및 분리 가능한 발판으로 사용자 접근성이 편리 함
 • 24인치 뒷바퀴에 핸드림이 장착 되어 사용자 스스로 이동이 가능 함
 • 앞바퀴 브레이크와 뒷바퀴 브레이크 장착으로 안전한 사용이 가능 함


| 유통망(판매 가능 지역) | • 전국

| 제조(수입) 구분 | • 수입(대만)



사용방법

- ① 제품을 박스에서 꺼내 조립을 합니다. 조립 완료 후 사용 시 제품이 밀리지 않도록 앞 뒤 브레이크를 체결 후 사용 합니다.
- ② 사용자가 탑승 한 상태에서 이동을 위해 브레이크를 풀고 뒷바퀴의 핸드림을 굴려 이동 하거나 보호자가 보호자용 손잡이를 사용해 원하는 방향(ex : 욕실)으로 이동합니다.
- ③ 원하는 장소로 이동 후 안전을 위해 브레이크를 체결 해 놓은 상태에서 샤워를 합니다.
- ④ 사용 후 마른 수건으로 물기를 제거 후 그늘지고 통풍이 잘 되는 곳에 보관하시기 바랍니다.
- ⑤ 본 제품을 변기로 사용 하시는 경우에는 앉은판 시트의 중앙 덮개를 분리 하고 변기통 덮개를 열고 변기통에 물을 담아 제품에 장착 후 사용 합니다. (사용 시 브레이크 체결)



자세, 뇌병변장애 | 목욕의자

CM5178

- ✓ **제품명** CM5178
- ✓ **등록일** 2020년(상반기)
- ✓ **코드번호** 3093305005700025
- ✓ **업체명** 케어라이프코리아
- ✓ **연락처** 02-455-0858
- ✓ **등록가격** 780,000원

제품사양

크기(mm)	540(폭)×450(깊이)
무게	14.5kg
최대사용 하중	130kg
재질	알루미늄프레임, 폴리우레탄

구성품목 | • 목욕의자 1개, 배변통 1개(덮개), 분리형 발판, 헤드레스트, 부속품(6각렌치), 사용설명서

- 주요기능** |
- 목욕의자 및 탈부착이 가능한 변기통을 활용하여 이동변기로 사용 가능 함
 - 앉은판 시트의 중앙 덮개 분리로 국부 세척용이 사용자의 신체에 맞게 발판 높낮이 및 발판 각도 조절 가능 함
 - 팔받이 플립업 기능과 스윙어웨이 및 분리 가능한 발판으로 사용자 접근성이 편리 함
 - 앞바퀴 브레이크와 뒷바퀴 브레이크 장착으로 안전한 사용이 가능 함
 - 높이와 깊이 조절이 가능한 헤드레스트 장착으로 사용자의 머리를 지지 틸트 기능으로 사용자의 쏠림 현상을 방지하며 체압 분산이 가능 함 (틸트각도 : 20°)

유통망(판매 가능 지역) | • 전국

제조(수입) 구분 | • 수입(대만)



사용방법

- ① 제품을 박스에서 꺼내 조립을 합니다. 조립 완료 후 사용 시 제품이 밀리지 않도록 앞 뒤 브레이크를 체결 후 사용 합니다.
- ② 탑승한 사용자의 머리 높이에 맞게 헤드레스트의 높낮이와 깊이를 조절 합니다.
- ③ 사용자의 신체 상태에 따라 보호자 손잡이 하단에 장착된 틸트 레버를 통해 틸트 각도를 조절해 줍니다.
- ④ 탑승한 상태에서 보호자가 원하는 장소로 이동 후 브레이크를 걸어 놓은 상태에서 샤워를 합니다.
- ⑤ 사용 후 마른 수건으로 물기를 제거 후 그늘지고 통풍이 잘 되는 곳에 보관하시기 바랍니다.
- ⑥ 본 제품을 변기로 사용 하시는 경우에는 앉은판 시트의 중앙 덮개를 분리 하고 변기통 덮개를 열고 변기통에 물을 담아 제품에 장착 후 사용 합니다.(사용 시 브레이크 체결)

장애인보조기기 교부사업

장애인보조기기 교부사업
36개 품목

장애인보조기기 상담
및 정보제공처

장애인보조기기 참고서식

장애인보조기기 자주묻는
질문 FAQ

II

지체, 뇌병변 장애 | 목욕의자

BSU11

- ☑ **제품명** BSU11
- ☑ **등록일** 2021년(상반기)
- ☑ **코드번호** 3093305002000025
- ☑ **업체명** 케어맥스코리아
- ☑ **연락처** 031-901-9163
- ☑ **등록가격** 153,000원

제품사양

크기(mm)	465 × 495~575 × 650~50
접이 시 크기(mm)	465 × 230 × 820
좌면 높이(mm)	320~420
좌면 크기(mm)	425 × 335
팔걸이 높이(mm)	1단계(230), 2단계(200), 3단계(170)
최대사용자 하중	100kg
중량	4.5kg
재질	파이프 - 알루미늄합금 패드, 다리고무 - EVA수지 좌면, 등받이 - 폴리에틸렌

▣ **구성품목** | • 제품본체, 설명서

▣ **주요기능** | • 팔걸이 각도 조절기능, 좌면 배수구멍, 패드 탈부착 가능,
샤워트레이 탈부착, 팔걸이 높이조절, 팔걸이 탈착 가능,
다리 높이 조절 가능, 다리고무 장착

▣ **유통망(판매 가능 지역)** | • 전국

▣ **제조(수입) 구분** | • 수입(중국)



사용방법

[욕조 안으로 이동방법]

- ① 목욕의자를 최대한 욕조 가까이 붙여 욕조쪽의 팔걸이를 올려 주십시오.
- ② 몸의 방향을 바꿔 한발씩 천천히 욕조 안으로 넣어 주십시오.

[조립방법]

- ① 등받이를 잡고 좌면을 화살표 방향으로 내려 주십시오.
- ② 좌면이 수평이고 잠금 상태인지 확인해 주십시오.
- ③ 좌면을 위에서 누르고 좌우의 팔걸이를 내려 주십시오.

[접이방법]

- ① 좌우의 팔걸이를 올려 주십시오.
- ② 좌면 끝의 잠금장치를 잡고 좌면을 화살표 방향으로 올려 주십시오.

[좌면높이 조절 방법]

- ① 연장파이프 설치방법 : 본체다리의 조절잠금버튼을 눌러 연장파이프를 본체다리에 넣어 주십시오.
- ② 높이 조절방법 : 조절잠금버튼을 눌러 연장파이프를 상하로 움직여 희망높이의 구멍에 맞추세요.

[패드의 탈착방법]

- ① 패드 해제방법 : 등받이, 좌면 각각의 뒷면에서 고정 돌기를 눌러서 떼어 주십시오.
- ② 패드 설치방법 : 패드의 고정돌기를 등받이, 좌면 각각의 고정 구멍에 맞춰서 눌러 넣어 패드의 가장자리부터 씌워 주십시오.

[샤워트레이 사용방법]


- ① 샤워기 헤드를 걸거나 타올, 스펀지, 비누 등을 놓을 수 있습니다.

[팔걸이 높이조절 방법]

- ① 팔걸이이 원형 나사를 부속 육각 렌치로 풀고 팔걸이를 해제해 주십시오.
- ② 팔걸이 고정 수지를 위아래 방향으로 조절하여 앞다리에서 희망하는 높이의 구멍에 맞추세요.
- ③ 팔걸이 구멍과 팔걸이 고정수지 구멍과 맞춰 팔걸이 원형 나사를 부속 육각 렌치로 고정하세요.

[팔걸이 탈착방법]

- ① 팔걸이의 원형 나사를 부속 육각 렌치로 풀고 팔걸이를 해제해 주십시오.
- ② 팔걸이 고정 수지 나사 2개를 +드라이버를 이용하여 제거하여 팔걸이 고정 수지를 제거하세요.
- ③ 팔걸이 고정 수지의 그림과 같이 앞다리 프레임에서 제거해 주십시오.



자체, 뇌병변 장애 목욕의자

아크보세고 목욕의자

- ✓ **제 품 명** 아크보세고 목욕의자
- ✓ **코드번호** 3093305006800025
- ✓ **연 락 처** 070-7758-2014
- ✓ **등 록 일** 2021년(상반기)
- ✓ **업 체 명** 사랑으로
- ✓ **등록가격** 750,000원

제품사양

• 사양

구분	Size 1	Size 2	Size 3
크기(mm)	420 × 750 × 850	450 × 910 × 960	500 × 970 × 1130
무게	4.5kg	5kg	8kg
색상	연구	오렌지	블루

• 재질

프레임	경량알루미늄(내측 : 폴리우레탄폼)
시트커버	메쉬

- 구성품목** |
- 목욕의자 본체
 - 머리지지대
 - 골반벨트
 - 종아리벨트

- 주요기능** |
- 알루미늄 프레임 내부에 폴리우레탄 폼 채움
 - 다리의 각도를 다양하게 적용 가능
 - 유아부터 성인까지 다양한 대상자에게 적용 가능
 - 폴딩 시 보관에 용이함
 - 벨트를 시트에 고정하여 사용
 - 이동프레임 추가 시 성인 허리높이까지 제품을 높여 사용 가능

유통망(판매 가능 지역) | • 전국

제조(수입) 구분 | • 수입(폴란드)



사용방법

- ① 사용 전 제품의 상태가 사용하기에 안전한 상태인지 확인한 후 사용합니다.
- ② 팔의 근력이 있는 분의 경우 혼자서도 사용할 수 있는 목욕의자이나 가능하면 보호자 또는 간병인과 사용합니다.
- ③ 사용자를 의자에 앉히기 전 의자의 높이 및 등판과 다리지지대의 각도 등을 미리 조절한 후 착석합니다.
- ④ 대상자의 낙상예방을 위해 적절한 넓이로 머리지지대를 위치시키고 허리벨트를 이용해 대상자가 움직이지 않도록 고정시킵니다.
- ⑤ 더 강하게 고정하고 싶은 경우 다리고정벨트 등을 사용하여 사용자를 고정합니다.
- ⑥ 사용자의 장애도와 사용환경에 맞게 벨트, 부속품을 추가로 구입하여 사용자에게 맞게 사용할 것을 권장합니다.
- ⑦ 사용 후에는 물기를 제거하여 안전한 장소에 보관 합니다.

장애인보조기기 교부사업

장애인보조기기 교부사업
36개 품목

장애인보조기기 상담
및 정보제공처

장애인보조기기 참고서식

장애인보조기기 자주묻는
질문 FAQ



지체, 뇌병변 장애 | 목욕의자

ETAC CLEAN

- ✔ **제품명** ETAC CLEAN
- ✔ **코드번호** 3093305010500015
- ✔ **연락처** 02-701-1233

- ✔ **등록일** 2021년(하반기)
- ✔ **업체명** 해피로드
- ✔ **등록가격** 600,000원

제품사양

크기(mm)	520 × 565 × 980~1120
무게	14 kg
최대하중	130 kg
재질	Powder-painted steel tubing, Polypropylene, polyamide
색상	라군 그린, 흰색

| 구성품목 |

- 프레임본체
- 등받이
- 팔받침
- 발받침
- 사용설명서

| 주요기능 |

- 발판 각도 조절 가능
- 팔받침을 통해 신체지지 가능
- 앞바퀴 및 뒷바퀴 개별 브레이크
- 변기통 옵션 추가 가능

| 유통망(판매 가능 지역) |

- 전국


| 제조(수입) 구분 |

- 수입(스웨덴)



사용방법

- ① 제품 사용 전 파손되거나 분리된 곳이 없는지 확인 후 사용합니다.
- ② 보호자 또는 간병인 동반하에 사용하여 안전사고를 예방합니다.
- ③ 거동이 불편한 대상자를 목욕의자 위에 위치시킵니다.
- ④ 개인위생을 위해 화장실로 이동합니다.
- ⑤ 탈의 후 휠체어가 움직이지 않도록 브레이크를 채워 사워를 실시합니다.
- ⑥ 필요한 과정을 마친 뒤에는 브레이크를 해제하여 원하는 위치로 이동합니다.
- ⑦ 부식의 위험이 없는 재질을 적용한 제품이나 가능한 사용 후에는 제품의 표면에 있는 물기를 제거하고 건조한 장소에 보관하면 제품의 변형 없이 사용할 수 있습니다.



자체, 뇌병변장애 | 목욕의자

BOFEEL9

- ✓ **제 품 명** BOFEEL9
- ✓ **코드번호** 3093305000900070
- ✓ **연 락 처** 031-677-9924

- ✓ **등 록 일** 2021년(하반기)
- ✓ **업 체 명** (주)보필
- ✓ **등록가격** 170,000원

제품사양

크기(mm)	540 × 530 × 720~790
	접이시 : 540 × 180 × 820~890
좌면까지 높이(mm)	365~430
무게	5 kg
재질	프레임 : 알루미늄 좌면/손잡이 : 폴리프로필렌

- | 구성품목 |**
 - 좌면, 등받이
 - 팔걸이
 - 손잡이
 - 소프트패드
 - 다리고무
 - 다리파이프
- | 주요기능 |**
 - 앉은채로 목욕 편리
 - 접이 시 자립과 좁은 공간에 보관 가능
 - 신장에 따라 4단 조절 가능
- | 유통망(판매 가능 지역) |** • 전국
- | 제조(수입) 구분 |** • 국내제작



사용방법

[높이조절]

- ① 좌면 높이는 4단층(약 36.5~43cm) 조절 가능합니다.
- ② 조절은 다리부에 있는 누름 버튼을 누르면서 짧은 다리관을 끌어 빼주십시오.
- ③ 누름 버튼이 “딱” 하고 소리를 내면서 구멍 밖으로 나오면 세트 완료입니다.
- ④ 손 이외에 다른 기구로 버튼을 누르지 마세요.

[접이 및 펼침]

- ① 팔걸이를 위로 접습니다.
- ② 좌면 앞과 등받이를 잡고 위로 접습니다.
- ③ 펼침은 접이의 역순으로 합니다.

[좌면 및 등받이 세척]

- ① 좌면과 등받이 EVA를 분리합니다.
- ② 중성세제를 사용하여 닦은 후 흐르는 물로 세척합니다.

장애인보조기기 교부사업

장애인보조기기 교부사업
36개 품목

장애인보조기기 상담
및 정보제공처

장애인보조기기 참고서식

장애인보조기기 자주묻는
질문 F A Q



지체, 뇌병변 장애 | 목욕의자

BOFEEL10

- ☑ **제 품 명** BOFEEL10
- ☑ **코드번호** 3093305000900080
- ☑ **연 락 처** 031-677-9924

- ☑ **등 록 일** 2021년(하반기)
- ☑ **업 체 명** (주)보필
- ☑ **등록가격** 175,000원

제품사양

크기(mm)	540 × 530 × 720~790
	접이시 : 540 × 200 × 835
좌면까지 높이(mm)	365~430
무게	4.7 kg
재질	프레임 : 알루미늄
	좌면/손잡이 : 폴리프로필렌

| 구성품목 |

- 좌면, 등받이
- 팔걸이
- 손잡이
- 소프트패드
- 다리고무
- 다리파이프

| 주요기능 |

- 앉은채로 목욕 편리
- 접이 시 자립과 좁은 공간에 보관 가능
- 신장에 따라 4단 조절 가능

| 유통망(판매 가능 지역) |

- 전국

| 제조(수입) 구분 |

- 국내제작



사용방법

[높이조절]


- ① 좌면 높이는 4단층(약 36.5~43cm) 조절 가능합니다.
- ② 조절은 다리부에 있는 누름 버튼을 누르면서 짧은 다리관을 끌어 빼주십시오.
- ③ 누름 버튼이 "딱" 하고 소리를 내면서 구멍 밖으로 나오면 세트 완료입니다.
- ④ 손 이외에 다른 기구로 버튼을 누르지 마세요.

[접이 및 펼침]

- ① 팔걸이를 위로 접습니다.
- ② 좌면 앞과 등받이를 잡고 위로 접습니다.
- ③ 펼침은 접이의 역순으로 합니다.

[좌면 및 등받이 세척]

- ① 좌면과 등받이 EVA를 분리합니다.
- ② 중성세제를 사용하여 닦은 후 흐르는 물로 세척합니다.



자체, 뇌병변장애 | 목욕의자

앵커 목욕의자

- ✔ **제 품 명** 앵커 목욕의자
- ✔ **코드번호** 3093305005700035
- ✔ **연 락 처** 02-455-0858
- ✔ **등 록 일** 2021년(하반기)
- ✔ **업 체 명** 케어라이프코리아
- ✔ **등록가격** 550,000원

제품사양

시트 너비(mm)	368.3
시트 깊이(mm)	266.7 ~ 330.2
등받이 높이(mm)	609.6
등받이 너비(mm)	431.8
종아리 받침 길이(mm)	279.4
시트 높이(mm)	146, 279.4, 393.7, 431.8
등받이 각도(mm)	0°, 30°, 60°, 90°
종아리 받침 각도(mm)	0°, 30°, 60°
제품 중량	6.5 kg
허용 중량	70 kg
재질	프레임 : 알루미늄 시트 : 메쉬

- 구성품목** |
- 목욕의자 본체
 - 머리받침대
 - 가슴벨트
 - 허리벨트
 - 종아리벨트
 - 육각렌치
 - 사용설명서

- 주요기능** |
- 시트의 높이, 등판, 종아리 받침 부위의 시트 각도 조절 가능
 - 머리받침대와, 벨크로 타입의 가슴벨트, 허리벨트, 종아리 벨트 사용 가능
 - 각도 조절은 장치는 직관적인 빨간색의 레버 형식을 채택하여 쉽고 편리
 - 보관 시에는 레버를 조절해 각도를 180도로 하여 좁은 공간에도 수납 가능



유통망(판매 가능 지역) | • 전국

제조(수입) 구분 | • 수입(미국)

사용방법

- ① 사용자 착석 전에 다리각도를 조절하여 원하는 높이를 맞춰 줍니다.
- ② 사용자 착석 전에 등판과, 종아리 받침의 각도, 머리받침대의 위치 조절하여 사용자 환경에 맞춰줍니다.
- ③ 사용자가 착석 전에 모든 레버의 고정이 잘 되었는지 확인 합니다.
- ④ 사용자 착석 후 안전을 위해 가슴벨트, 허리벨트, 종아리벨트를 체결한 후에 샤워를 합니다.
- ⑤ 사용 이후에는 제품 유지를 위해 물기를 제거하고 통풍이 잘 되는 곳에서 말린 후 보관합니다.

장애인보조기기 교부사업

36개 품목
장애인보조기기 교부사업

장애인보조기기 상담
및 정보제공처

장애인보조기기 참고서식

장애인보조기기 자주묻는
질문 FAQ

II

지체, 뇌병변장애 | 목욕의자

아이유(IU)

- ✓ **제품명** 아이유(IU)
- ✓ **등록일** 2021년(하반기)
- ✓ **코드번호** 3093305002000015
- ✓ **업체명** 케어맥스코리아
- ✓ **연락처** 031-901-9163
- ✓ **등록가격** 186,000원

제품사양

크기(mm)	510(가로)×460~530(세로)×640~740(높이)
좌면까지 높이(mm)	350~450
무게	약 5 kg
좌면, 등받이, 팔걸이, 접이 조인트	폴리프로필렌
좌면잠금장치	폴리프로필렌, 알루미늄
그립	에라스토타마수지
소프트패드(좌면, 등받이)	EVA수지
다리파이프, 단관	알루미늄
금속부품	스테인레스, 알루미늄 외



구성품목 | • 제품 본체, 설명서

주요기능 | • 팔걸이 상하로 조절 가능
 • 좌면 높이를 6단계로 조절 가능
 • 한 손으로 접이 가능
 • 벽 등에 기대지 않고도 세워서 보관 가능

유통망(판매 가능 지역) | • 전국

제조(수입) 구분 | • 수입(중국)

사용방법

[좌면 등받이 소프트 패드 설치 방법]

① 소프트 패드 아래면 볼록한 부분을 각각 좌면의 등받이 구멍에 맞춰서 끼웁니다.

[좌면 높이 조절방법]

① 조절은 다리 부분에 있는 높이 조절버튼을 누르면서 단관을 상하로 움직여 설정하고 싶은 높이의 구멍이 맞춥니다.
 높이조절 버튼이 단관 구멍에 튀어나와 자리 잡으면 완료

[설치방법]

- ① 좌면 후부의 접이식 손잡이와 좌면잠금장치 부분을 잡아서 좌면이 수평이 될 때까지 바닥면을 향해 눌러내려 줍니다.
- ② 좌면잠금장치를 샤프트에 확실히 고정해 사용합니다.
- ③ 필요에 맞게 팔걸이를 조절합니다.

[접이방법]

- ① 팔걸이를 올려 줍니다.
- ② 좌면후부의 접이용 손잡이와 좌면잠금장치의 손잡이 부분을 동시에 잡아 올립니다.



자체, 뇌병변장애 | 경사로(휴대용 경사로)

YGM1

- ☑ **제 품 명** YGM1
- ☑ **등록일** 2019년(상반기)
- ☑ **코드번호** 3183015005400010
- ☑ **업 체 명** 유광정밀
- ☑ **연 락 처** 053-357-5512
- ☑ **등록가격** 220,000원

제품사양

크기(mm)	785(가로)×430(세로)×82(높이)
무게	6.2 kg
허용하중	300 kg
최대 허용 단차 높이(mm)	820
재질	알루미늄, ABS 수지

- | 구성품목 |**
 - 경사로 본체
 - 미끄럼방지 고무판
 - 사용설명서
 - 휴대용 가방
 - 드라이버
- | 주요기능 |**
 - 알루미늄소재
 - 미끄럼방지처리
 - 녹 부식 방지처리
 - 가방이 있어 휴대 가능
 - 가드에 야광 스티커가 부착
- | 유통망(판매 가능 지역) |** • 전국
- | 제조(수입) 구분 |** • 국내제작



사용방법

- ① 사용 전 각 부위의 이상 유무를 확인 합니다.
- ② 사용하고자 하는 곳의 높이를 맞추어 조립하여 사용합니다.
- ③ 이탈 방지를 위해 M4볼트로 몸체와 몸체를 고정시킵니다.
- ④ 바닥의 굽힘과 미끄럼방지를 위해 고무판을 놓고 조립한 경사대를 설치하여 사용합니다.

장애인보조기기 교부사업

장애인보조기기 교부사업
36개 품목

장애인보조기기 상담
및 정보제공처

장애인보조기기 참고서식

장애인보조기기 자주묻는
질문 FAQ



지체, 뇌병변장애 | 경사로(후대용 경사로)

YGM2

- ☑ **제품명** YGM2
- ☑ **코드번호** 3183015005400020
- ☑ **연락처** 053-357-5512

- ☑ **등록일** 2021년(하반기)
- ☑ **업체명** 유광정밀
- ☑ **등록가격** 128,000원

제품사양


크기(mm)	750 × 420
허용 단차 높이(mm)	65 ~ 81
제품 중량	4 kg
허용 하중	100 kg
재질	알루미늄, ABS 수지

- | 구성품목 |**
- 경사로 본체
 - 고무판
 - 드라이버
 - 볼트(목재용)
 - 칼브릭
 - 볼트(콘크리트용)

- | 주요기능 |**
- 날개판 제공으로 다양한 단차 적용 가능
 - 야광스티커 부착
 - 미끄럼방지 처리
 - 녹부식 방지 처리

- | 유통망(판매 가능 지역) |** • 전국

- | 제조(수입) 구분 |** • 국내제조



사용방법

- ① 설치하고자 하는 곳의 높이를 맞추어 조립하여 사용합니다.
- ② 설치하고자 하는 바닥면에 이물질 제거해 합니다.
- ③ 경사로 밑면에 부착되어 있는 양면테이프의 이형지를 제거하여 바닥에 부착합니다.
- ④ 목재용, 콘크리트용 볼트, 칼브릭을 사용하여 고정합니다.
- ⑤ 이탈 방지를 위해 M4볼트로 몸체와 몸체를 고정합니다.
- ⑥ 확장실, 현관 등 누수, 배관물 파손으로 사용이 어려울 경우 고무판을 깔고 사용해 주세요.



자체, 뇌병변장애 | 경사로(후대용 경사로)

YGM3

- ☑ **제 품 명** YGM3
- ☑ **등록일** 2021년(하반기)
- ☑ **코드번호** 3183015005400030
- ☑ **업 체 명** 유광정밀
- ☑ **연 락 처** 053-357-5512
- ☑ **등록가격** 95,100원

제품사양

크기(mm)	750 × 290
허용 단차 높이(mm)	35 ~ 56
제품 중량	2.58 kg
허용 하중	100 kg
재질	알루미늄, ABS 수지

- | 구성품목 |**
 - 경사로 본체
 - 고무판
 - 드라이버
 - 볼트(목재용)
 - 칼브럭
 - 볼트(콘크리트용)
- | 주요기능 |**
 - 날개판 제공으로 다양한 단차 적용 가능
 - 야광스티커 부착
 - 미끄럼방지 처리
 - 녹부식 방지 처리
- | 유통망(판매 가능 지역) |** • 전국
- | 제조(수입) 구분 |** • 국내제조



사용방법

- ① 설치하고자 하는 곳의 높이를 맞추어 조립하여 사용합니다.
- ② 설치하고자 하는 바닥면에 이물질 제거해 합니다.
- ③ 경사로 밑면에 부착되어 있는 양면테이프의 이형지를 제거하여 바닥에 부착합니다.
- ④ 목재용, 콘크리트용 볼트, 칼브럭을 사용하여 고정합니다.
- ⑤ 이탈 방지를 위해 M4볼트로 몸체와 몸체를 고정합니다.
- ⑥ 확장실, 현관 등 누수, 배관물 파손으로 사용이 어려울 경우 고무판을 깔고 사용해 주세요.

장애인보조기기 교부사업

장애인보조기기 교부사업
36개 품목

장애인보조기기 상담
및 정보제공처

장애인보조기기 참고서식

장애인보조기기 자주묻는
질문 FAQ

II

지체, 뇌병변장애 | 경사로(후대용 경사로)

YGM4

- ☑ **제 품 명** YGM4
- ☑ **등록일** 2021년(하반기)
- ☑ **코드번호** 3183015005400040
- ☑ **업 체 명** 유광정밀
- ☑ **연 락 처** 053-357-5512
- ☑ **등록가격** 64,300원

제품사양

크기(mm)	750 × 165
허용 단차 높이(mm)	12 ~ 31
제품 중량	1.358 kg
허용 하중	100 kg
재질	알루미늄, ABS 수지

- | 구성품목 |**
- 경사로 본체
 - 고무판
 - 드라이버
 - 볼트(목재용)
 - 칼브럭
 - 볼트(콘크리트용)

- | 주요기능 |**
- 날개판 제공으로 다양한 단차 적용 가능
 - 야광스티커 부착
 - 미끄럼방지 처리
 - 녹부식 방지 처리


- | 유통망(판매 가능 지역) |** • 전국

- | 제조(수입) 구분 |** • 국내제조



사용방법

- ① 설치하고자 하는 곳의 높이를 맞추어 조립하여 사용합니다.
- ② 설치하고자 하는 바닥면에 이물질 제거해 합니다.
- ③ 경사로 밑면에 부착되어 있는 양면테이프의 이형지를 제거하여 바닥에 부착합니다.
- ④ 목재용, 콘크리트용 볼트, 칼브럭을 사용하여 고정합니다.
- ⑤ 이탈 방지를 위해 M4볼트로 몸체와 몸체를 고정합니다.
- ⑥ 확장실, 현관 등 누수, 배관물 파손으로 사용이 어려울 경우 고무판을 깔고 사용해 주세요.



자체, 뇌병변장애 | 경사로(휴대용 경사로)

R-125SL

- ✔ **제품명** R-125SL
- ✔ **코드번호** 3183015002000015
- ✔ **연락처** 031-901-9163
- ✔ **등록일** 2021년(하반기)
- ✔ **업체명** 케어맥스코리아
- ✔ **등록가격** 686,000원

제품사양


길이(mm)	1250
폭(mm)	사용 시 : 745 수납 시 : 380
수납 시 두께(mm)	110
측면(mm)	높이 350, 폭 100
중량	5 kg
최대 하중량	300 kg
소재	카본파이버 FRP

구성품목 | • 설명서 | 제품 본체

- 주요기능** | • 가볍고, 사용시에도 무게로 인한 휘어짐이 적음
 • 반으로 접을 수 있는 접이식으로 제작되어 설치와 수납 등이 용이
 • 야외에서 물론 실내에서 사용이 가능
 • 내구성이 뛰어나고 전동휠체어의 사용도 가능

유통망(판매 가능 지역) | • 전국

제조(수입) 구분 | • 수입(중국)



사용방법

- ① 2개의 손잡이를 잡고 사용할 장소까지 운반합니다.
- ② 상단부를 5cm 이상 설치면에 걸칩니다.
- ③ 2개의 손잡이를 잡고있는 벨크로 테이프를 떼어냅니다.
- ④ 손잡이를 잡고 경사로를 펼칩니다.
- ⑤ 경사로의 상단부 5cm 이상 설치면에 잘 걸쳐져 있는지 안전사항을 확인하고 사용합니다.

장애인보조기기 교부사업

장애인보조기기 교부사업
36개 품목

장애인보조기기 상담
및 정보제공처

장애인보조기기 참고서식

장애인보조기기 자주묻는
질문 FAQ

II

지체, 뇌병변장애 | 보행차

DS-3000

- ✓ **제품명** DS-3000
- ✓ **등록일** 2020년(상반기)
- ✓ **코드번호** 3120606008100015
- ✓ **업체명** 디에스메디텍
- ✓ **연락처** 053-642-5700
- ✓ **등록가격** 100,000원

제품사양

손잡이폭(mm)	610
전장(mm)	620
높이(mm)	780 × 880
최대하중(kg)	80
무게(kg)	3.9
재질	알루미늄

- 구성품목** | • 설명서 1부
 • 부속품(메인 H바디프레임 1개, 전방회전바퀴 2개(좌1, 우1), 후방 압력식 브레이크 이중바퀴 2개(좌1, 우1))

- 주요기능** | • 5인치 전방회전바퀴가 360도 회전을 하여 보행중 방향 전환이 용이
 • 2중 H바 메인프레임을 사용하여 제품 견고
 • 후방 압력식 브레이크 이중바퀴를 방식으로 급격한 이동을 방지하여 보다 안전한 보행이 가능
 • 앞바퀴(회전바퀴), 뒷바퀴(압력식 브레이크) 4곳(총 바퀴 수 8개)의 바퀴장착으로 부드러운 보행 가능함
 • 손잡이 재질 부드러운 TPU 재질로 미끄럼방지 효과


- 유통망(판매 가능 지역)** | • 전국

- 제조(수입) 구분** | • 중국



사용방법

- ① 원터치 버튼을 누르고 팔각 소리가 날 때까지 제품을 좌우로 펼칩니다.
- ② 높이조절 버튼을 이용해 (전체 4군데의 높이를 동일하게 맞춤) 본인의 키 높이에 맞게 높이를 조절합니다.
- ③ 손잡이를 잡고 원하는 방향으로 이동 보행합니다.
- ④ 접을 시 버튼을 누르고 좌우 안쪽으로 펼칠 때의 역순으로 제품을 접어 보관합니다.



지체, 뇌병변장애 | 보행차

브라도워커

- ☑ **제 품 명** 브라도워커
- ☑ **코드번호** 3120606008700015
- ☑ **연 락 처** 02-3291-4565
- ☑ **등 록 일** 2020년(상반기)
- ☑ **업 체 명** 액티브프로코리아
- ☑ **등록가격** 249,000원

제품사양

크기(mm)	570 × 660 × 730(S), 780(M)
바퀴 크기(mm)	200
핸들높이(mm)	730 ~ 870(S), 780 ~ 1020(M)
의자 높이	530(S), 620(M)
색상	오렌지
무게	7.2 kg(S) 7.3 kg(M)
장바구니 최대 적재하중	5 kg
사용자 최대무게	125 kg
재질	알미늄, 플라스틱, 고무, 패브릭, PU 등



- 구성품목** |
- 워커본체
 - 장바구니
 - 지팡이꽃이
 - 등받이
 - 설명서

- 주요기능** |
- 실내, 실외 사용 가능
 - 무게중심이 아래에 있어 안정감을 줌
 - 사용자의 키높이 따른 사이즈 선택가능
(S : ~170 cm까지, M : 170 cm 이상)

유통망(판매 가능 지역) | • 전국

제조(수입) 구분 | • 독일(대만)

사용방법

- ① 접혀있는 워커를 양쪽 옆으로 당겨 펼칩니다.
- ② 좌석 양끝을 손바닥으로 눌러줍니다.
- ③ 사용자의 키에 맞춰 손잡이 아래 높이 조절나사를 시계 반대 방향으로 돌려 풀어줍니다.
- ④ 원하는 높이로 핸들 높이를 맞춘 후 조절나사를 시계방향으로 돌려 단단히 잠고 사용합니다.
- ⑤ 장바구니를 의자 앞에 있는 봉에 장착합니다.
- ⑥ 주행 시 브레이크는 손잡이를 위로 당기는 것이며, 바퀴를 완전히 고정하거나 의자에 앉으려면 브레이크 손잡이를 아래로 잡아당겨서 브레이크 손잡이가 잠금장치에 고정되어야 합니다.
- ⑦ 워커가 밀리지 않는지 확인 후에 안전하게 앉아 쉴 수 있습니다.
- ⑧ 다시 주행하려고 하면 브레이크를 위로 올려 브레이크 잠금장치를 풀고 이동할 수 있습니다.
(사용자의 안전을 위해 평지가 아닌 곳에서는 브레이크를 걸어도 워커에 기대거나 의자 위에 앉지 않아야 합니다.)
- ⑨ 워커를 접을 때는 의자 가운데에 있는 손잡이 끈을 위로 잡아당겨 안전장치를 해제하고 쉽게 접을 수 있습니다.

장애인보조기기 교부사업

장애인보조기기 교부사업
36개 품목

장애인보조기기 상담
및 정보제공처

장애인보조기기 참고서식

장애인보조기기 자주묻는
질문 FAQ

II

지체, 뇌병변장애 | 보행자

스프링워커

- ☑ **제품명** 스프링워커
- ☑ **코드번호** 3120606008700025
- ☑ **연락처** 02-3291-4565
- ☑ **등록일** 2020년(상반기)
- ☑ **업체명** 액티브프로코리아
- ☑ **등록가격** 191,000원

제품사양

크기(mm)	620 × 690 × 805
바퀴 크기(mm)	200
핸들 높이(mm)	800 ~ 930
의자 높이(mm)	540
색상	레드
무게	6.9 kg
장바구니 최대 적재하중	5 kg
사용자 최대무게	100 kg
재질	알루미늄, 플라스틱, 고무, 패브릭, PU 등



구성품목

- 워커본체
- 장바구니
- 지팡이꽃이
- 등받이
- 설명서

주요기능

- 실내, 실외 사용 가능
- 6.9 kg 경량워커로 가볍고 실용적
- 핸들높이 6단계 조절 가능
- 간단한 접이식 기능
- 장바구니 탈착이 쉽고, 가볍게 손세탁 가능

유통망(판매 가능 지역)


- 전국

제조(수입) 구분

- 수입(중국)

사용방법

- ① 접혀있는 워커를 양쪽 옆으로 당겨 펼칩니다.
- ② 좌석 양끝을 손바닥으로 눌러줍니다.
- ③ 사용자의 키에 맞춰 핸들 측면에 누름버튼을 누르고 손잡이를 위 아래로 올리거나 내리면서 키에 알맞은 높이로 조정합니다.
- ④ 장바구니를 의자 앞에 끼워서 사용합니다.
- ⑤ 주행 시 브레이크는 손잡이를 위로 당기는 것이며, 바퀴를 완전히 고정하거나 의자에 앉으려면 브레이크 손잡이를 아래로 잡아당겨서 브레이크 손잡이가 잠금장치에 고정되어야 합니다.
- ⑥ 워커가 밀리지 않는지 확인 후 안전하게 앉아 쉴 수 있습니다.
- ⑦ 다시 주행하려고 하면 브레이크를 위로 올려 브레이크 잠금장치를 풀고 이동할 수 있습니다.
(사용자의 안전을 위해 평지가 아닌 곳에서는 브레이크를 걸어도 워커에 기대거나 의자 위에 앉지 않아야 합니다.)
- ⑧ 워커를 접을 때는 의자 가운데에 있는 손잡이 끈을 위로 잡아당겨 안전장치를 해제하고 쉽게 접을 수 있습니다.



지체, 뇌병변장애 | 보행차

아티누스워커

- ☑ **제 품 명** 아티누스워커
- ☑ **코드번호** 3120606008700035
- ☑ **연 락 처** 02-3291-4565
- ☑ **등 록 일** 2020년(상반기)
- ☑ **업 체 명** 액티브프로코리아
- ☑ **등록가격** 205,000원

제품사양

크기(mm)	615 × 695 × 800
바퀴 크기(mm)	앞바퀴 : 250, 뒷바퀴 : 200
핸들 높이(mm)	800 ~ 920
의자 높이(mm)	540
색상	레드
무게	8 kg
장바구니 최대 적재하중	5 kg
사용자 최대무게	125 kg
재질	알루미늄, 플라스틱, 고무, 패브릭, PU 등

구성품목 |

- 워커본체
- 장바구니
- 지팡이꽃이
- 등받이
- 설명서

주요기능 |

- 실내, 실외 사용 가능
- 앞바퀴가 큼
- 핸들높이 6단계 조절 가능
- 간단한 접이식 기능
- 장바구니 탈착이 쉽고, 가볍게 손세탁 가능

유통망(판매 가능 지역) |

- 전국

제조(수입) 구분 |

- 수입(중국)



사용방법

- ① 접혀있는 워커를 양쪽 옆으로 당겨 펼칩니다.
- ② 좌석 양끝을 손바닥으로 눌러줍니다.
- ③ 사용자의 키에 맞춰 손잡이 높이 조절버튼을 누르고 키에 알맞은 높이로 핸들높이를 맞춘 후 손잡이가 완전히 고정되었는지 확인하고 사용합니다.
- ④ 장바구니를 의자 앞에 끼워서 장착합니다.
- ⑤ 주행 시 브레이크는 손잡이를 위로 당기는 것이며, 바퀴를 완전히 고정하거나 의자에 앉으려면 브레이크 손잡이를 아래로 잡아당겨서 브레이크 손잡이가 잠금장치에 고정되어야 합니다.
- ⑥ 워커가 밀리지 않는지 확인 후 안전하게 앉아 쉴 수 있습니다.
- ⑦ 다시 주행하려고 하면 브레이크를 위로 올려 브레이크 잠금장치를 풀고 이동할 수 있습니다.
(사용자의 안전을 위해 평지가 아닌 곳에서는 브레이크를 걸어도 워커에 기대거나 의자 위에 앉지 않아야 합니다.)
- ⑧ 워커를 접을 때는 의자 가운데에 있는 손잡이 끈을 위로 잡아당겨 안전장치를 해제하고 쉽게 접을 수 있습니다.

장애인보조기기 교부사업

36개 품목
장애인보조기기 교부사업

장애인보조기기 상담
및 정보제공처

장애인보조기기 참고서식

장애인보조기기 자주묻는
질문 FAQ

II

지체, 뇌병변장애 | 보행차

엘리트워커

- ✔ **제 품 명** 엘리트워커
- ✔ **코드번호** 3120606008700045
- ✔ **연 락 처** 02-3291-4565
- ✔ **등 록 일** 2020년(상반기)
- ✔ **업 체 명** 액티브프로코리아
- ✔ **등록가격** 198,000원

제품사양

크기(mm)	650 × 546 × 810
바퀴 크기(mm)	앞바퀴 : 150
핸들 높이(mm)	810 ~ 980
색상	실버
무게	3.6 kg
장바구니 최대 적재하중	5 kg
사용자 최대무게	100 kg
재질	알루미늄, 플라스틱, 고무, 패브릭, PU 등

구성품목

- 워커본체
- 메쉬 장바구니
- 고급파우치
- 설명서

주요기능

- 스위블휠을 통해 바퀴방향 고정 가능
- 장바구니 메쉬 소재
- 파우치에는 자주 사용하는 물건 보관 가능
- 지팡이 대응으로 사용하며, 실내에서 사용 가능

유통망(판매 가능 지역)

- 전국


제조(수입) 구분

- 미국(중국)



사용방법

- ① 접혀있는 워커를 양쪽 옆으로 당겨 펼치고 중간에 검은색 플라스틱 바를 잡고 아래로 내리면 워커가 펼쳐집니다. 반대로 플라스틱 바를 위로 올리면 접을 수 있습니다.
- ② 핸들조절나사를 풀고 키에 맞춰 핸들높이를 위 아래로 올리거나 내리면서 조정한 후 나사를 잠귀 단단히 고정합니다.
- ③ 파우치 가방을 양쪽 조절나사에 끼워서 사용합니다.
- ④ 장바구니를 워커 아래에 장착하여 사용합니다.(물건이 들어있지 않을 때는 장바구니나 파우치를 탈착하지 않고 그대로 같이 접을 수 있습니다.)
- ⑤ 뒷바퀴 역할을 하는 지지대가 닳아서 교체해야 할 경우 육각렌치를 이용하여 나사로 풀고 지지대를 빼낸 후 새로운 지지대로 교체 가능합니다.



지체, 뇌병변장애 | 보행차

울트라라이트워커

- ✔ **제 품 명** 울트라라이트워커
- ✔ **코드번호** 3120606008700055
- ✔ **연 락 처** 02-3291-4565
- ✔ **등 록 일** 2020년(상반기)
- ✔ **업 체 명** 액티브프로코리아
- ✔ **등록가격** **601,000원**

제품사양

크기(mm)	630 × 666 × 790
바퀴 크기(mm)	200
핸들 높이(mm)	790 ~ 910
의자 높이(mm)	560
색상	스트로베리 레드, 오토밀 베이지, 블랙
무게	4.9 kg
장바구니 최대 적재하중	5 kg
사용자 최대무게	100 kg
재질	알루미늄, 플라스틱, 고무, 패브릭, PU 등

구성품목

- 워커본체
- 파우치가방
- 등받이
- 설명서

주요기능

- 카본 신소재를 사용하여 경량
- 브레이크션 내장
- 버튼식 슬라이드 핸들높이 조절
- 일반 브레이크, 주차 브레이크가 한 개의 브레이크로 조작 가능
- 파우치에는 자주 사용하는 물건을 넣을 수 있으며, 워커 안쪽으로 걸 수 있어 도난 우려 감소

유통망(판매 가능 지역)

- 전국

제조(수입) 구분

- 덴마크(중국)



사용방법

- ① 접혀있는 워커를 바깥쪽으로 펼친 후 의자레일 양쪽을 손으로 꺾 눌러줍니다.
- ② 핸들조절버튼을 누르고 키에 맞춰 핸들높이를 위나 아래로 올리거나 내려서 조정합니다.
- ③ 파우치 가방을 의자레일의 안쪽 또는 바깥쪽에 끼워 장착시킵니다.
- ④ 안전을 위해 사용 전에 브레이크 핸들이 잘 조작되는지, 의자가 완전히 펼쳐졌는지 확인 후에 사용하며 움직이는 대중교통 안에서는 의자 위에 절대 앉지 말고 접어서 안전한 장소에 보관하여 이동해야 합니다.
- ⑤ 워커를 접으려면 의자 가운데에 손을 넣어 위로 올려주며 양쪽 핸들을 모아 줍니다.

장애인보조기기 교부사업

장애인보조기기 교부사업
36개 품목

장애인보조기기 상담
및 정보제공처

장애인보조기기 참고서식

장애인보조기기 자주묻는
질문 FAQ

II

지체, 뇌병변장애 보행자

투프로 트로자 2G

- ☑ **제품명** 투프로 트로자 2G
- ☑ **등록일** 2020년(상반기)
- ☑ **코드번호** 3120606008700065
- ☑ **업체명** 액티브프로코리아
- ☑ **연락처** 02-3291-4565
- ☑ **등록가격** 449,000원

제품사양

크기(mm)	610 × 650 × 710
바퀴 크기(mm)	200
핸들 높이(mm)	710 ~ 860(S), 780 ~ 100(M)
의자 높이(mm)	540(S), 620(M)
색상	버버리레드체크(S, M), 블랙앤화이트(S), 그레이(S), 로즈핑크(S), 카프리블루(S)
무게	7.4 kg
장바구니 최대 적재하중	5 kg
사용자 최대무게	125 kg(S), 150(M)
재질	알루미늄, 플라스틱, 고무, 패브릭, PU 등

- I 구성품목** |
- 워커본체
 - 파우치가방
 - 등받이
 - 벨
 - 설명서

- I 주요기능** |
- 키 170 cm 이상의 경우 미디엄 사이즈 선택하여 손잡이 높이 조절 가능
 - 바퀴 교체 가능
 - 간단한 접이식 기능
 - 일반브레이크와 주차브레이크가 한 개의 브레이크로 조작 가능

- I 유통망(판매 가능 지역)** | • 전국

- I 제조(수입) 구분** | • 수입(노르웨이)



사용방법

- ① 접혀있는 워커를 바깥쪽으로 펼친 후 의자레일 양쪽을 손으로 힘있게 눌러줍니다.
- ② 핸들조절나사를 풀고 사용자의 키에 맞춰 핸들을 위나 아래로 조정할 수 나사를 단단히 조여줍니다.
- ③ 장바구니를 의자레일의 앞에 끼워서 장착시킵니다.
- ④ 등받이를 핸들 앞에 끼웁니다.
- ⑤ 안전을 위해 사용 전에 브레이크 핸들이 잘 조작되는지, 의자가 완전히 펼쳐졌는지 확인 후에 사용하며 움직이는 대중교통 안에서는 의자 위에 절대 앉지 말고 접어서 안전한 장소에 보관하여 이동해야 합니다.
- ⑥ 워커를 접으려면 의자 가운데 손잡이 끈을 가방 들 듯이 위로 당겨 올려주며, 의자레일과 양쪽 핸들을 가운데로 모아주고 고정고리고 잠급니다.
- ⑦ 브레이크는 위로 잡으면 잡고 있는 동안은 바퀴가 구르지 않으며, 손을 놓으면 워커를 밀 수 있습니다.
- ⑧ 브레이크를 아래로 완전히 내리면 바퀴가 고정되어 파킹상태(주차 브레이크)가 됩니다.
- ⑨ 주차 브레이크를 다시 주행하려면 밑으로 내린 브레이크 손잡이를 위로 올립니다.
- ⑩ 손잡이가 중립에 위치하여 바퀴고정이 해제되고 워커를 밀 수 있습니다.



지체, 뇌병변장애 | 보행차

포세이돈워커

- ☑ **제 품 명** 포세이돈워커
- ☑ **코드번호** 3120606008700075
- ☑ **연 락 처** 02-3291-4565
- ☑ **등 록 일** 2020년(상반기)
- ☑ **업 체 명** 액티브프로코리아
- ☑ **등록가격** 299,000원

제품사양

크기(mm)	610 × 720 × 840
바퀴 크기(mm)	200
핸들 높이(mm)	840 ~ 970
의자 높이(mm)	540
색상	블루
무게	8.9 kg
장바구니 최대 적재하중	5 kg
사용자 최대무게	100 kg
재질	알루미늄, 플라스틱, 고무, 패브릭, PU 등

- 구성품목** |
- 워커본체
 - 장바구니
 - 지팡이꽃이
 - 등받이
 - 발판
 - 설명서

- 주요기능** |
- 실내, 실외 사용 가능
 - 사용자 키에 맞춰 손잡이 높이 조절 가능
 - 간단한 접이식 기능
 - 장바구니 탈착이 쉬움

유통망(판매 가능 지역) | • 전국

제조(수입) 구분 | • 수입(중국)



사용방법

- ① 접혀있는 워커를 양쪽 옆으로 당겨 펼치고, 의자레일 양끝을 손바닥으로 힘있게 눌러줍니다
- ② 사용자의 키에 맞춰 핸들 측면에 누름버튼을 누르고 손잡이를 위, 아래로 움직여 키에 알맞은 높이로 조정합니다.
- ③ 장바구니를 워차 앞에 끼웁니다.
- ④ 발판을 조립하여 장착하고, 사용하지 않을 때는 워커 옆으로 부착하여 보관합니다.
- ⑤ 주행 시 브레이크는 손잡이를 당깁니다.
- ⑥ 바퀴를 완전히 고정하거나 의자에 앉으려면 브레이크 손잡이를 아래로 당겨서 브레이크 손잡이가 잠금장치에 고정되어야 하고, 워커가 밀리지 않는지 확인 후에 앉습니다.
(사용자의 안전을 위해서 평지가 아닌 곳에서는 브레이크를 걸어도 워커에 기대거나 앉지 않아야 합니다.)
- ⑦ 다시 주행하려고 하면 브레이크를 위로 올려 브레이크 잠금장치를 풀 수 있습니다.
- ⑧ 워커를 접을 때는 의자 가운데에 있는 손잡이끈을 위로 잡아당겨 안전장치를 해제하고 손잡이와 의자레일을 가운데로 모아서 접습니다.

장애인보조기기 교부사업

장애인보조기기 교부사업
36개 품목

장애인보조기기 상담
및 정보제공처

장애인보조기기 참고서식

장애인보조기기 자주묻는
질문 FAQ

II

지체, 뇌병변장애 | 보행차

OM-W02

- ✓ **제품명** OM-W02
- ✓ **코드번호** 3120609002000015
- ✓ **연락처** 031-901-9163
- ✓ **등록일** 2020년(하반기)
- ✓ **업체명** 케어맥스코리아
- ✓ **등록가격** 48,000원

제품사양

크기(mm)	590 × 520 × 790 ~ 940
중량	3.24 kg
안전동작하중	100 kg 이하
재질	알루미늄 합금, PVC

I 구성품목 I • 제품 본체
• 설명서

I 주요기능 I • 간편한 버튼식 5단계 높이 조절
• 2중 바퀴
• 접이식 보관 가능
• 원터치식 접이 버튼
• 4개 다리 미끄럼 방지고무 부착

I 유통망(판매 가능 지역) I • 전국

I 제조(수입) 구분 I • 수입(중국)



사용방법

[보행기 높이 조정 방법]

- ① 보행기 훈련 시 사용하는 보호대를 착용합니다.
- ② 보행기 가운데에 힘을 빼고 자연스럽게 섭니다.
- ③ 손잡이를 잘 잡습니다.
- ④ 손잡이를 쥐었을 때 허리각도가 30도인 높이에 맞춥니다.
(허리가 굽은 분은 굽은 상태에 맞춰 조절합니다.)

[높이 조절]

- ① 높이조절버튼을 눌러 파이프 구멍 위치를 맞추면서 높이를 조절합니다.
- ② 높이조절버튼이 완전히 고정 구멍 밖으로 돌출 되었는지 확인합니다.



자체, 뇌병변장애 | 보행차

CK-06

- ✓ **제품명** CK-06
- ✓ **등록일** 2021년(상반기)
- ✓ **코드번호** 3120606009500015
- ✓ **업체명** 세원케어
- ✓ **연락처** 031-323-1431
- ✓ **등록가격** 54,500원

제품사양

크기(mm)	680 × 500 × 790~870 접이 시 : 140 × 790
무게	3.6kg
재질	알루미늄, 플라스틱
최대하중	80kg

- | 구성품목 |**
 - 제품
 - 설명서
 - 포장비닐
 - 포장박스
- | 주요기능 |**
 - 보행이 불편한 경우 실내에서 혼자서 이동할 수 있도록 보조하는 용품
 - 사용자에 따라 고정식 ↔ 교차식(지그재그) 기능을 사용 가능
 - 앉아서 일어날 때 편한 2단 손잡이 구조
- | 유통망(판매 가능 지역) |** • 전국
- | 제조(수입) 구분 |** • 국내제작



사용방법

- ① 제품에 포장된 사용설명서를 읽은 후 사용하십시오.
- ② 제품 펼치기 : 양쪽 손잡이를 잡고 중간 원터치 고정 핀이 체결될 때까지 펼치십시오.
- ③ 사용자의 신체상태에 맞게 4개의 다리의 높이조절 버튼을 눌러 동일하게 맞춥니다.
- ④ 양쪽바퀴에 동작상태 이상 유무를 확인합니다.
- ⑤ 최대하중을 초과하여 사용하지 마십시오.
- ⑥ 단차 경사로 등에는 사용 시 주의하여 사용하세요.
- ⑦ 고무발굽의 마모 정도를 점검하여 사용하십시오.
- ⑧ 핸들에 기대어 서지 마십시오.
- ⑨ 옥내용으로 옥외사용을 금합니다.

장애인보조기기 교부사업

장애인보조기기 교부사업
36개 품목

장애인보조기기 상담
및 정보제공처

장애인보조기기 참고서식

장애인보조기기 자주묻는
질문 FAQ

II

지체, 뇌병변장애 | 보행차

애슬론

- ✔ **제 품 명** 애슬론
- ✔ **등록일** 2021년(상반기)
- ✔ **코드번호** 3120606010100015
- ✔ **업 체 명** (주)오토앤로봇
- ✔ **연 락 처** 041-531-9927
- ✔ **등록가격** 626,115원

제품사양

크기(mm)	610 × 680 × 660~860
	접이 시 : 680 × 225 × 740
	좌석 높이 : 550, 좌석 넓이 : 460
장바구니	320 × 150 × 280
무게	5.1kg
재질	카본
최대하중	100kg

- 구성품목** | • 애슬론 성인용 보행기 1세트(의자, 쇼핑백(장바구니) 등 받침 포함)
 • 지팡이 홀더 1세트
 • 사용자 설명서

- 주요기능** | • 사용자의 체형에 맞게 7단계로 손잡이의 높이 조절
 • TPE 소재의 바퀴를 사용
 • 낙상의 예방을 돕는 자주형 보행차
 • 원터치로 쉽게 접고, 피는게 가능하여 수납이 쉽고 운반이 용이함
 • 의자로 사용 가능한 등받침
 • 주차 모드로 변경 가능한 핸드 브레이크
 • 인체공학적 손잡이



유통망(판매 가능 지역) | • 전국

제조(수입) 구분 | • 수입(중국)

사용방법

[사용 전 점검]

- ① 제품을 꺼낸 후 빠진 부품이 없는지 확인하십시오.

[롤레이터 펼치는 방법]

- ① 빨간 버튼을 눌러 잠겨진 좌석을 열어주세요.
- ② 양쪽의 의자 끝부분을 손으로 펴고 살짝 눌러주세요.
- ③ 보행자의 잠금장치에서 똑 소리가 들릴 때까지 의자 양면을 누르세요.

[핸들의 높이 조절]

- ① 핸들 잠금 손잡이를 풀어 원하는 높이로 조절하고 손잡이를 조이세요.

[핸드 브레이크 사용법]

- ① 손잡이 방향으로 브레이크 핸들을 당기면 브레이크가 작동됩니다.
- ② 멈춘 상태(주차)로 있으려면, 브레이크 핸들을 "내림 포지션"

[롤레이터 접기]

- ① 의자 윗부분에 끈을 위로 당기세요.
- ② 의자가 접히면 빨간 버튼이 똑 소리가 들릴 때까지 완전히 접어주세요.



자체, 뇌병변장애 | 보행차

렛츠 플라이

- ✔ **제품명** 렛츠 플라이
- ✔ **등록일** 2021년(상반기)
- ✔ **코드번호** 3120606010400010
- ✔ **업체명** (주)이도컴퍼니앤디
- ✔ **연락처** 02-713-6898
- ✔ **등록가격** 549,000원

제품사양

크기(mm)	570 × 655 × 785~920
	시트 : 385 × 160
무게	6.8kg
가방 최대 적재	12kg
최대하중	100kg

- 구성품목**
 - 보행기 본체
 - 등받이밴드
 - 가방
 - 한글설명서
- 주요기능**
 - 접이식으로 공간활용 및 차량 내 적재이동에 용이
 - 수납바구니가 있어 간단한 물건을 보관 가능
 - 좌석시트가 오염에 강하면서 내구성이 강한 재질
 - 평소에 주행브레이크를 잡고, 브레이크를 아래쪽 방향으로 내리면 주차브레이크
 - 손잡이 높이조절 가능(6단계 높이조절).
 - 폴딩 시 자동잠금

유통망(판매 가능 지역) | • 전국

제조(수입) 구분 | • 수입(중국)



사용방법

[접는 방법]

- ① 시트 중앙의 끈을 위로 잡아당겨 보행기를 접어주시기 바랍니다.

[펴는 방법]

- ① 시트 아래의 잠금고리를 위로 올려 해제하고 보행기를 폅니다.
- ② 시트의 양면을 눌러 딸깍하는 소리와 함께 보행기가 완전히 펼쳐주시기 바랍니다.

[잡이 높이 조절 방법]

- ① 좌우의 손잡이 조정 레버를 당기십시오.
- ② 레버를 당긴 상태로 손잡이 높이를 조정하고 원하는 높이에 고정되면 레버를 내리고 딸깍소리가 나며 고정되는지 확인하십시오.

[주차 브레이크 사용 방법]

- ① 브레이크를 아래로 내리면 후륜이 고정되어 주차 브레이크가 걸립니다.
- ② 아래로 고정된 브레이크를 위로 올리면 고정이 풀립니다.

[주의사항]

- ① 최대사용체중을 지키십시오.
- ② 사용 전에 각 부분을 점검하고 사용하십시오.
- ③ 조립 및 조절을 확실히 행하십시오.

장애인보조기기 교부사업

장애인보조기기 교부사업
36개 품목

장애인보조기기 상담
및 정보제공처

장애인보조기기 참고서식

장애인보조기기 자주묻는
질문 FAQ

II

지체, 뇌병변장애 | 보행차

렛츠 무브

- ☑ **제 품 명** 렛츠 무브
- ☑ **코드번호** 3120606010400025
- ☑ **연 락 처** 02-713-6898
- ☑ **등 록 일** 2021년(상반기)
- ☑ **업 체 명** (주)이도컴퍼니앤디
- ☑ **등록가격** 349,000원

제품사양

크기(mm)	580 × 650 × 780~930 시트 : 380 × 165
무게	5.4kg
가방 최대 적재	12kg
최대하중	100kg

- 구성품목** | • 보행기 본체
• 등받이밴드
• 가방
• 한글설명서

- 주요기능** | • 접이식으로 공간활용 및 차량 내 적재이동에 용이
• 수납바구니가 있어 간단한 물건을 보관 가능
• 좌석시트가 메쉬소재로 오염에 강하고 내구성이 강함
• 평소에 주행브레이크를 잡고, 브레이크를 아래쪽 방향으로 내리면 주차브레이크
• 손잡이 높이조절 가능(6단계 높이조절).
• 폴딩 시 자동잠금

- 유통망(판매 가능 지역)** | • 전국

- 제조(수입) 구분** | • 수입(중국)



사용방법

[접는 방법]

- ① 시트 중앙의 끈을 위로 잡아당겨 보행기를 접어주시기 바랍니다.

[펴는 방법]

- ① 시트 아래의 잠금고리를 위로 올려 해제하고 보행기를 펼칩니다.
- ② 시트의 양면을 눌러 딸깍하는 소리와 함께 보행기가 완전히 펼쳐주시기 바랍니다.

[잡이 높이 조절 방법]

- ① 좌우의 손잡이 조절 노브를 풀어주세요.
- ② 손잡이를 상하로 움직여 높이를 정한 후 손잡이 조절 노브를 확실히 조여주세요.
- ③ 양쪽 손잡이의 높이를 같게 해주십시오.

[주차 브레이크 사용 방법]

- ① 브레이크를 아래로 내리면 후륜이 고정되어 주차 브레이크가 걸립니다.
- ② 아래로 고정된 브레이크를 위로 올리면 고정이 풀립니다.

[주의사항]

- ① 최대사용 체중을 지키십시오.
- ② 사용 전에 각 부분을 점검하고 사용하십시오.
- ③ 조립 및 조절을 확실히 행하십시오.



지체, 뇌병변장애 | 보행차

보행차(CA8860L)

- ✓ **제 품 명** 보행차(CA8860L)
- ✓ **코드번호** 3120606010600015
- ✓ **연 락 처** 031-977-7971
- ✓ **등 록 일** 2021년(하반기)
- ✓ **업 체 명** 미키코리아메디칼
- ✓ **등록가격** 150,000원

제품사양

크기(mm)	720 × 640 × 820 ~ 920
	좌폭 : 400
무게	7 kg
안전 하중	100 kg
바구니 안전 적재 하중	5 kg
재질	알루미늄

구성품목 | • 메인프레임

- 핸들
- 시트
- 등받이 시트
- 바구니
- 8인치 휠
- 지팡이 꽃이
- 컵홀더

주요기능 |

- 휠 360° 회전 가능
- 외출 시 의자 겸용으로 사용 가능
- 손잡이 및 등받이 높이 조절 가능
- 가방형 바구니 및 지팡이 꽃이를 통해 수납 가능
- 컵홀더 분리 가능
- 접이가 가능해 수납과 이동 가능

유통망(판매 가능 지역) | • 전국

제조(수입) 구분 | • 수입(중국)



사용방법

- ① 양쪽 손잡이를 잡고 가볍게 펼쳐줍니다.
- ② 시트 프레임의 양쪽을 위에서 누르면서 본체를 펼쳐줍니다.(딸깍하고 걸리는 소리가 나면 펼침 완료)
- ③ 손잡이에 위치한 브레이크를 지면 쪽으로 밀어 주차브레이크를 걸어줍니다.
- ④ 사용자의 체형에 맞게 손잡이 높이를 조절합니다.
- ⑤ 사용자의 체형에 맞게 U자형 등받이 높이를 조절합니다.
- ⑥ 손잡이에 위치한 브레이크를 위로 당겨 주차브레이크를 풀어줍니다.
- ⑦ 사용합니다.
- ⑧ 이동 시 브레이크를 사용할 때에는 브레이크를 잘잡 쥐어주듯이 당겨줍니다.(자전거 브레이크 사용법과 동일)
- ⑨ 단차가 있는 곳으로 올라갈 때에는 뒷바퀴 옆에 있는 푸시대를 살짝 눌러 들어 올립니다.
- ⑩ 컵홀더는 오른쪽의 컵홀더 걸이에 꽂아 사용합니다.
- ⑪ 지팡이는 왼쪽의 벨크로 벨트에 꽂아 사용합니다.
- ⑫ 좌석시트에 있는 손잡이는 위로 당겨 접은 후 보관합니다.

장애인보조기기 교부사업

장애인보조기기 교부사업
36개 품목

장애인보조기기 상담
및 정보제공처

장애인보조기기 참고서식

장애인보조기기 자주묻는
질문 FAQ

II

지체, 뇌병변장애 | 식사도구(칼-포크), 젓가락 및 빨대

굿그립 구부러지는 숟가락

☑ **제 품 명** 굿그립 구부러지는 숟가락
 ☑ **코드번호** 3150927009100015
 ☑ **연 락 처** 1544-5399

☑ **등 록 일** 2020년(상반기)
 ☑ **업 체 명** 에이블라이프
 ☑ **등록가격** 60,000원

제품사양

길이(mm)	소 : 30 × 45 중 : 33 × 55 대 : 40 × 65
손잡이 길이(mm)	100
두께 직경(mm)	300
무게	70 g

| 구성품목 | • 스테인레스 구부러지는 숟가락

| 주요기능 | • 사용하기 편한 방향으로 구부릴 수 있음
 • 식기세척기 사용 가능
 • 테두리를 통해 그립감 강화


| 유통망(판매 가능 지역) | • 전국

| 제조(수입) 구분 | • 수입(중국)



사용방법

- ① 손잡이를 꼭 잡습니다.
- ② 숟가락 아래 스테인레스 부분을 원하는 각도로 구부립니다.
- ③ 너무 심하게 구부리면 제품이 손상될 수 있으니 주의하세요.
- ④ 음식을 떠서 섭취합니다.



저체, 뇌병변장애 | 식사도구(칼-포크), 젓가락 및 벨대

굿그립 구부러지는 포크

- ☑ **제 품 명** 굿그립 구부러지는 포크
- ☑ **코드번호** 3150927009100025
- ☑ **연 락 처** 1544-5399
- ☑ **등 록 일** 2020년(상반기)
- ☑ **업 체 명** 에이블라이프
- ☑ **등록가격** 60,000원

제품사양

손잡이 길이(mm)	100
두께 직경(mm)	300
무게	70 g

- | 구성품목 | • 스테인레스 구부러지는 포크
- | 주요기능 | • 사용하기 편한 방향으로 구부릴 수 있음
• 식기세척기 사용 가능
• 테두리를 통해 그립감 강화
- | 유통망(판매 가능 지역) | • 전국
- | 제조(수입) 구분 | • 수입(중국)



사용방법

- ① 손잡이를 꼭 잡습니다.
- ② 포크 아래 스테인레스 부분을 원하는 각도로 구부립니다.
- ③ 너무 심하게 구부리면 제품이 손상될 수 있으니 주의하세요.
- ④ 음식을 찌거나 떠서 섭취합니다.

장애인보조기기 교부사업

장애인보조기기 교부사업
36개 품목

장애인보조기기 상담
및 정보제공처

장애인보조기기 참고서식

장애인보조기기 자주묻는
질문 FAQ

II

지체, 뇌병변장애 | 식사도구(칼-포크), 젓가락 및 빨대

굿그립 락커 나이프

☑ **제 품 명** 굿그립 락커 나이프
☑ **코드번호** 3150927009100035
☑ **연 락 처** 1544-5399

☑ **등 록 일** 2020년(상반기)
☑ **업 체 명** 에이블라이프
☑ **등록가격** 70,000원

제품사양

손잡이 길이(mm)	100
두께 직경(mm)	300
무게	80 g

| 구성품목 | • 스테인레스 나이프

| 주요기능 | • 부드럽고 미끄럽지 않은 고무 손잡이
• 식기세척기 사용 가능
• 테두리를 통해 그립감 강화
• 칼 끝이 타원형으로 사용감 위험성 감소

| 유통망(판매 가능 지역) | • 전국

| 제조(수입) 구분 | • 수입(대만)



사용방법

- ① 손잡이를 꼭 잡습니다.
- ② 앞으로 힘을 주어 칼날을 누르면, 음식을 자를 수 있습니다.
- ③ 락커 나이프는 구부리는 제품이 아닙니다.



지체, 뇌병변장애 | 식사도구(칼-포크), 젓가락 및 벨대

가벼운 나이프

- ✓ **제 품 명** 가벼운 나이프
- ✓ **코드번호** 3150927009100045
- ✓ **연 락 처** 1544-5399
- ✓ **등 록 일** 2020년(상반기)
- ✓ **업 체 명** 에이블라이프
- ✓ **등록가격** 30,000원

제품사양

손잡이 길이(mm)	100
두께 직경(mm)	270
무게	60 g

- | 구성품목 | • 스테인레스 스틸 나이프
- | 주요기능 | • 가벼운 무게
• 손잡이에 평평한 면이 있어 손 안에서 회전 방지
- | 유통망(판매 가능 지역) | • 전국
- | 제조(수입) 구분 | • 수입(스웨덴)



사용방법

- ① 손잡이를 꼭 잡습니다.
- ② 앞뒤로 힘을 주어 칼날을 누르면, 음식을 자를 수 있습니다.
- ③ 가벼운 나이프는 구부리는 제품이 아닙니다.

장애인보조기기 교부사업

장애인보조기기 교부사업
36개 품목

장애인보조기기 상담
및 정보제공처

장애인보조기기 참고서식

장애인보조기기 자주묻는
질문 FAQ

II

지체, 뇌병변장애 | 식사도구(칼-포크), 젓가락 및 빨대

구부러지는 가벼운 포크

☑ **제 품 명** 구부러지는 가벼운 포크

☑ **코드번호** 3150927009100055

☑ **연 락 처** 1544-5399

☑ **등 록 일** 2020년(상반기)

☑ **업 체 명** 에이블라이프

☑ **등록가격** 30,000원

제품사양

손잡이 길이(mm)	100
두께 직경(mm)	270
무게	50 g

| 구성품목 | • 스테인레스 스틸 포크

| 주요기능 | • 원하는 각도로 구부릴 수 있음
• 식기세척기 사용 가능
• 손잡이에 평평한 면이 있어 손 안에서 회전 방지


| 유통망(판매 가능 지역) | • 전국

| 제조(수입) 구분 | • 수입(스웨덴)



사용방법

- ① 손잡이를 꼭 잡습니다.
- ② 원하는 방향으로 포크 밀면을 구부립니다.
- ③ 원하시는 음식을 찌거나 뜹니다.
- ④ 음식을 섭취합니다.



자체, 뇌병변장애 | 식사도구(칼-포크), 젓가락 및 빨대

구부러지는 가벼운 숟가락

- ✔ **제 품 명** 구부러지는 가벼운 숟가락
- ✔ **등 록 일** 2020년(상반기)
- ✔ **코드번호** 3150927009100065
- ✔ **업 체 명** 에이블라이프
- ✔ **연 락 처** 1544-5399
- ✔ **등록가격** 30,000원

제품사양

길이(mm)	소 : 30 × 42 대 : 40 × 60
손잡이 길이(mm)	100
두께 직경(mm)	270
무게	소 : 50 g 대 : 60 g

- | 구성품목 | • 스테인레스 스틸 숟가락
- | 주요기능 | • 원하는 각도로 구부릴 수 있음
• 식기세척기 사용 가능
• 손잡이에 평평한 면이 있어 손 안에서 회전 방지
- | 유통망(판매 가능 지역) | • 전국
- | 제조(수입) 구분 | • 수입(스웨덴)



사용방법

- ① 손잡이를 꼭 잡습니다.
- ② 원하는 방향으로 숟가락 아래 스테인레스 부분을 구부립니다.
- ③ 원하는 음식을 뜹니다.
- ④ 음식을 섭취합니다.
- ⑤ 너무 심하게 구부리면 제품이 손상 될 수 있습니다.

장애인보조기기 교부사업

장애인보조기기 교부사업
36개 품목

장애인보조기기 상담
및 정보제공처

장애인보조기기 참고서식

장애인보조기기 자주묻는
질문 FAQ

II

지체, 뇌병변장애 | 식사도구(칼-포크), 젓가락 및 빨대

무거운 나이프

- ☑ **제 품 명** 무거운 나이프
- ☑ **코드번호** 3150927009100075
- ☑ **연 락 처** 1544-5399

- ☑ **등 록 일** 2020년(상반기)
- ☑ **업 체 명** 에이블라이프
- ☑ **등록가격** 30,000원

제품사양

손잡이 길이(mm)	100
두께 직경(mm)	270
무게	110 g

| 구성품목 | • 스테인레스 스틸 나이프

| 주요기능 | • 무게가 있는 제품으로 중심을 잘 잡아줌
• 칼 끝이 뭉뚝하고 톱니모양의 칼날으로 위험 감소
• 손잡이에 평평한 면이 있어 손 안에서 회전 방지
• 식기세척기 사용 가능

| 유통망(판매 가능 지역) | • 전국

| 제조(수입) 구분 | • 수입(스웨덴)



사용방법

- ① 손잡이를 꼭 잡습니다.
- ② 원하시는 음식을 자릅니다.
- ③ 구부리는 제품이 아닙니다.



지체, 뇌병변장애 | 식사도구(칼-포크), 젓가락 및 빨대

구부러지는 무거운 숟가락

- ✔ **제 품 명** 구부러지는 무거운 숟가락
- ✔ **등 록 일** 2020년(상반기)
- ✔ **코드번호** 3150927009100085
- ✔ **업 체 명** 에이블라이프
- ✔ **연 락 처** 1544-5399
- ✔ **등록가격** 30,000원

제품사양

길이(mm)	소 : 30 × 42 대 : 40 × 60
손잡이 길이(mm)	100
두께 직경(mm)	270
무게	소 : 110 g 대 : 110 g

| 구성품목 | • 스테인레스 스틸 숟가락

- | 주요기능 |
- 무게가 있는 제품으로 중심을 잘 잡아줌
 - 원하는 각도로 구부릴 수 있음
 - 손잡이에 평평한 면이 있어 손 안에서 회전 방지
 - 식기세척기 사용 가능

| 유통망(판매 가능 지역) | • 전국

| 제조(수입) 구분 | • 수입(스웨덴)



사용방법

- ① 손잡이를 꼭 잡습니다.
- ② 숟가락 아래 스테인레스 부분을 원하는 각도로 구부립니다.
- ③ 음식을 선택하여 뜯 후 섭취하세요.
- ④ 너무 심하게 구부리면 제품이 손상 될 수 있으니 주의하세요.

장애인보조기기 교부사업

장애인보조기기 교부사업
36개 품목

장애인보조기기 상담
및 정보제공처

장애인보조기기 참고서식

장애인보조기기 자주묻는
질문 FAQ

II

지체, 뇌병변장애 | 식사도구(칼-포크), 젓가락 및 빨대

구부러지는 무거운 포크

☑ **제 품 명** 구부러지는 무거운 포크

☑ **코드번호** 3150927009100095

☑ **연 락 처** 1544-5399

☑ **등 록 일** 2020년(상반기)

☑ **업 체 명** 에이블라이프

☑ **등록가격** 30,000원

제품사양

손잡이 길이(mm)	100
두께 직경(mm)	270
무게	110 g

| 구성품목 | • 스테인레스 스틸 포크

| 주요기능 | • 무게가 있는 제품으로 중심을 잘 잡아줌
• 원하는 각도로 구부릴 수 있음
• 손잡이에 평평한 면이 있어 손 안에서 회전 방지
• 식기세척기 사용 가능

| 유통망(판매 가능 지역) | • 전국

| 제조(수입) 구분 | • 수입(스웨덴)



사용방법

- ① 손잡이를 꼭 잡습니다.
- ② 포크 아래 스테인레스 부분을 원하는 각도로 구부립니다.
- ③ 음식을 선택하여 찌거나 뜯 후 섭취하세요.
- ④ 너무 심하게 구부리면 제품이 손상 될 수 있으니 주의하세요.



지체, 뇌병변장애 | 식사도구(칼-포크), 젓가락 및 빨대

UD 커트러리 세트(굿그립)

- ✔ **제 품 명** UD 커트러리 세트(굿그립)
- ✔ **등록일** 2021년(상반기)
- ✔ **코드번호** 3150927010000010
- ✔ **업 체 명** 공생
- ✔ **연 락 처** 042-335-9101
- ✔ **등록가격** 24,000원

제품사양

크기(mm)	스푼 : 222 × 390
	포크 : 222 × 320
무게	약 80g
재질	헤드 : 스테인레스
	그립 : 멜라민

구성품목

- 스푼
- 사용설명서
- 포장케이스

주요기능

- 신체에 맞게 헤드 각도 조절 가능
- 바닥과 떨어진 하단의 공간에 손가락을 넣어, 보다 수월하게 들어올릴 수 있음
- 헤드가 바닥과 떨어져 있으므로 음식물이 식탁에 닿지 않음
(단, 헤드의 각도를 조절하게 되면 무게중심이 바뀌어 헤드가 바닥에 닿을 수도 있음)
- 손목통증 완화에 좋음

유통망(판매 가능 지역)

- 전국

제조(수입) 구분

- 국내제작



사용방법

- ① 자신의 신체에 맞게 헤드의 각도를 조절합니다.
- ② 자신의 손에 맞게 식기를 손에 잡습니다.
- ③ 음식물을 식기로 떠 올립니다.
- ④ 음식물을 입에 넣습니다.

장애인보조기기 교부사업

장애인보조기기 교부사업
36개 품목

장애인보조기기 상담
및 정보제공처

장애인보조기기 참고서적

장애인보조기기 자주묻는
질문 FAQ

II

자체, 뇌병변장애 | 식사도구(칼-포크), 젓가락 및 빨대

UD 커트러리 세트(슬립그립)

- ☑ **제 품 명** UD 커트러리 세트(슬립그립)
- ☑ **등 록 일** 2021년(상반기)
- ☑ **코드번호** 3150927010000020
- ☑ **업 체 명** 공생
- ☑ **연 락 처** 042-335-9101
- ☑ **등록가격** 24,000원

제품사양

크기(mm)	스푼 : 222 × 390 포크 : 222 × 260
무게	약 60g
재질	헤드 : 스테인레스 그립 : 멜라민

| 구성품목 |

- 스푼
- 사용설명서
- 포장케이스

| 주요기능 |


- 신체에 맞게 헤드 각도 조절 가능
- 바닥과 떨어진 하단의 공간에 손가락을 넣어, 보다 수월하게 들어올릴 수 있음
- 헤드가 바닥과 떨어져 있으므로 음식물이 식탁에 닿지 않음
(단, 헤드의 각도를 조절하게 되면 무게중심이 바뀌어 헤드가 바닥에 닿을 수도 있음)
- 그립의 앞쪽 4면에 가이드홈이 손가락을 놓는 위치를 가이드

| 유통망(판매 가능 지역) |

- 전국

| 제조(수입) 구분 |

- 국내제작



사용방법

- ① 자신의 신체에 맞게 헤드의 각도를 조절합니다.
- ② 자신의 손에 맞게 식기를 손에 잡니다.
- ③ 음식물을 식기로 떠 올립니다.
- ④ 음식물을 입에 넣습니다.



자체, 뇌병변장애 | 식사도구(칼-포크), 젓가락 및 빨대

스페셜 우드 그립 세트

- ✔ **제 품 명** 스페셜 우드 그립 세트
- ✔ **등 록 일** 2021년(상반기)
- ✔ **코드번호** 3150927010000030
- ✔ **업 체 명** 공생
- ✔ **연 락 처** 042-335-9101
- ✔ **등록가격** 100,000원

제품사양

크기(mm)	스푼 : 150
	포크 : 150
무게	약 82g
재질	헤드 : 스테인레스 그립 : 우드

- | 구성품목 |** • 스푼

 - 사용설명서
 - 포장케이스
- | 주요기능 |** • 신체에 맞게 헤드 각도 조절 가능

 - 그립의 양쪽에 있는 홈이 그립 가이드 역할
 - 그립의 맨 끝 쪽을 잡고 사용 가능
 - 바닥과 떨어진 하단의 공간에 손가락을 넣어, 보다 수월하게 들어올릴 수 있음
 - 세울 수 있는 스탠드형으로, 세워뒀을 경우 헤드 부분이 식탁에 닿지 않아 위생적인 사용 가능
- | 유통망(판매 가능 지역) |** • 전국
- | 제조(수입) 구분 |** • 국내제작



사용방법

- ① 자신의 신체에 맞게 헤드의 각도를 조절합니다.
- ② 자신의 손에 맞게 식기를 손에 씁니다.
- ③ 음식물을 식기로 떠 올립니다.
- ④ 음식물을 입에 넣습니다.

장애인보조기기 교부사업

장애인보조기기 교부사업
36개 품목

장애인보조기기 상담
및 정보제공처

장애인보조기기 참고서적

장애인보조기기 자주묻는
질문 FAQ

테누라 미끄럼방지 컵받침 9cm(사각형)

☑ **제품명** 테누라 미끄럼방지 컵받침 9cm(사각형)
 ☑ **코드번호** 3150927009800015
 ☑ **연락처** 02-3662-1051

☑ **등록일** 2021년(상반기)
 ☑ **업체명** (주)유디센터
 ☑ **등록가격** 13,000원

제품사양

크기(mm)	900 × 900
재질	실리콘
색상	빨강, 노랑, 파랑

| 구성품목 | • 제품 본품

| 주요기능 | • 대부분 타입의 컵을 매끄러운 표면, 테이블, 데스크 위, 또는 수평이 아니거나, 움직이는 표면 에서 단단히 잡아 주는 미끄럼 방지 기능
 • 음료 흘림을 방지하고, 컵을 제자리에 유지시켜줌
 • 무독성 화학적 불활성(프탈레이트 성형제 미사용)
 • 250도까지 안전 고압 소독 가능
 • 항균성, 완전 세척 용이, 수명이 김


| 유통망(판매 가능 지역) | • 전국

| 제조(수입) 구분 | • 수입(영국)



사용방법

- ① 미끄럼 방지 컵받침을 미끄럽거나 기울어지거나 움직이는 표면 위에 놓고, 그 위에 컵이나 그릇, 병 등을 놓아 사용합니다.
- ② 따뜻한 비눗물로 온전히 세척 가능합니다.
- ③ 먼지가 끼지 않는 곳에 보관합니다.



지체, 뇌병변장애 **음식섭취 보조기기(머그컵, 유리컵, 컵 및 받침접시)**

테누라 미끄럼방지 컵받침 14cm/19cm

- ✔ **제 품 명** 테누라 미끄럼방지 컵받침 14cm/19cm
- ✔ **등록 일** 2021년(상반기)
- ✔ **코드번호** 3150927009800025
- ✔ **업 체 명** (주)유디센터
- ✔ **연 락 처** 02-3662-1051
- ✔ **등록가격** 13,000원

제품사양

크기(mm)	∅140 or 190
재질	실리콘
색상	빨강, 노랑, 파랑

| 구성품목 | • 제품 본품

- | 주요기능 |
- 대부분 타입의 컵을 매끄러운 표면, 테이블, 데스크 위, 또는 수평이 아니거나, 움직이는 표면에서 단단히 잡아주는 미끄럼 방지 기능
 - 음료 흘림을 방지하고, 컵을 제자리에 유지시켜 줌
 - 무독성 화학적 불활성(프탈레이트 성형제 미사용)
 - 250도까지 안전 고압 소독 가능
 - 항균성, 완전 세척 용이, 수명이 김

| 유통망(판매 가능 지역) | • 전국

| 제조(수입) 구분 | • 수입(영국)



사용방법

- ① 미끄럼 방지 컵받침을 미끄럽거나 기울어지거나 움직이는 표면 위에 놓고, 그 위에 컵이나 그릇, 병 등을 놓아 사용합니다.
- ② 따뜻한 비눗물로 온전히 세척 가능합니다.
- ③ 먼지가 끼지 않는 곳에 보관합니다.

장애인보조기기 교부사업

장애인보조기기 교부사업
36개 품목

장애인보조기기 상담
및 정보제공처

장애인보조기기 참고서식

장애인보조기기 자주묻는
질문 FAQ



지체, 뇌병변장애 | 음식섭취 보조기기(음료 및 음료 취수용 보조기기)

테누라 미끄럼방지 컵홀더

- ☑ **제품명** 테누라 미끄럼방지 컵홀더
- ☑ **코드번호** 3150927009800035
- ☑ **연락처** 02-3662-1051

- ☑ **등록일** 2021년(상반기)
- ☑ **업체명** (주)유디센터
- ☑ **등록가격** 12,500원

제품사양

크기(mm)	Ø90
재질	실리콘
색상	빨강, 노랑, 파랑

| 구성품목 | • 제품 본품

- | 주요기능 |
- 대부분 타입(모양과 크기)의 컵을 매끄러운 표면, 테이블 등 위에서 단단히 잡아주는 강한 그립력 제공
 - 수평이 아니거나, 움직이거나 넘어질 수 있는 표면에서도 컵을 단단히 잡아줌
 - 음식, 음료 흘림을 방지
 - 무독성 화학적 불활성(프탈레이트 성형제 미사용)
 - 250도까지 안전 고압 소독 가능
 - 항균성, 완전 세척 용이, 수명이 김

| 유통망(판매 가능 지역) | • 전국

| 제조(수입) 구분 | • 수입(영국)



사용방법

- ① 컵홀더의 구멍이 뚫려있는 부분을 위로 놓고, 컵을 그 구멍에 끼우듯 넣어, 테이블 등 위에 놓고 사용합니다. (컵에 홀더가 끼워진 상태 그대로 사용)
- ② 따뜻한 비눗물로 온전히 세척 가능합니다.
- ③ 먼지가 끼지 않는 곳에 보관합니다.



지체, 뇌병변장애에 **음식섭취 보조기기(음료 및 음료 취수용 보조기기)**

테누라 미끄럼방지 손잡이

- ☑ **제 품 명** 테누라 미끄럼방지 손잡이
- ☑ **등 록 일** 2021년(상반기)
- ☑ **코드번호** 3150927009800045
- ☑ **업 체 명** (주)유디센터
- ☑ **연 락 처** 02-3662-1051
- ☑ **등록가격** 22,000원

제품사양

크기(mm)	길이 125 × 지름 35(끼우는 쪽 32)
색상	회색

구성품목 | • 제품 본품(손잡이) 2개

- 주요기능** |
- 악력이 약하거나 손 관절 움직임에 제한이 있는 사람들을 위한 제품
 - 모든 모양과 사이즈의 손가락, 포크, 치솔 등의 손잡이에 맞게 디자인된 유니버설 미끄럼방지 싸개
 - 그립감이 좋도록 텍스처를 넣은 부드러운 핸들
 - 무독성 화학적 불활성(프탈레이트 성형제 미사용)
 - 250도까지 안전 고압 소독 가능
 - 항균성, 완전 세척 용이, 수명이 김

유통망(판매 가능 지역) | • 전국

제조(수입) 구분 | • 수입(영국)



사용방법

- ① 미끄럼 방지 손잡이의 구멍 뚫린 곳에, 손가락이나 포크, 치솔 등의 손잡이 부분을 최대한 깊이 끼워 사용
- ② 따뜻한 비눗물로 온전히 세척 가능합니다.
- ③ 먼지가 끼지 않는 곳에 보관합니다.

장애인보조기기 교부사업

장애인보조기기 교부사업
36개 품목

장애인보조기기 상담
및 정보제공처

장애인보조기기 참고서식

장애인보조기기 자주묻는
질문 FAQ

II

자체, 뇌병변장애 독립형 변기 팔 지지대 및 등지지대

링크마마

- ✓ **제품명** 링크마마
- ✓ **등록일** 2021년(상반기)
- ✓ **코드번호** 3091225009600010
- ✓ **업체명** (주)링크옵틱스
- ✓ **연락처** 062-971-5664
- ✓ **등록가격** 1,980,000원

제품사양

크기(mm)	790 × 490 × 890
무게	약 38kg
정격전압	AC220V, 60Hz
재질	ABS, 스틸

- 구성품목** | • 설명서
 • 비데 부착 가능
 • 화장실 벽 링크마마 부착 설명서

- 주요기능** | • 몸이 불편한 자들의 변기에서의 기립을 보조
 • 몸무게 150kg의 사용자를 들어 올릴 수 있음
 • 한쪽의 안전손잡이는 80N의 힘을 가하여도 움직임이 없음
 • 양쪽에 안전손잡이를 설치하여 사용자의 좌우 이탈을 방지하며, 변기에 앉거나 일어날 때 몸을 지탱할 수 있게 함

- 유통망(판매 가능 지역)** | • 전국

- 제조(수입) 구분** | • 국내제작



사용방법

- ① 리모컨의 ▲버튼을 눌러 시트를 적당한 높이까지 올립니다
 - ② 착석하신 뒤, ▼버튼을 눌러 시트를 내립니다
 - ③ 사용 후, ▲버튼을 눌러 시트를 이용에 천천히 일어납니다.
 - ④ ▼버튼 눌러 시트를 원상 복귀 시켜줍니다.
- * 비상상황 발생 시, 좌측면의 버튼을 눌러 시트를 내려주시길 바랍니다.



자체, 뇌병변장애 | 독립형 변기 팔 지지대 및 등지지대

BFSH10

- ✔ **제품명** BFSH10
- ✔ **등록일** 2021년(하반기)
- ✔ **코드번호** 3091225000900010
- ✔ **업체명** (주)보필
- ✔ **연락처** 031-677-9924
- ✔ **등록가격** 203,000원

제품사양

크기(mm)	665 × 440 × 565~625
좌면 폭(mm)	525
제품 중량	5.8 kg
재질	알루미늄, EVA, 고무나무 등

- 구성품목** |
 - 변기 고정지지대
 - 변기 고정핸들
 - 목재 팔걸이
 - 조정 발
 - 중간프레임 + 플라스틱 커버
 - POST, 조립볼트, 높낮이 고정환
- 주요기능** |
 - 가벼워서 손쉽게 설치 가능
 - 변기 보호 쿠션장치 적용
 - 팔걸이 올림 가능
 - 신체 사이즈에 맞게 높이 조절가능
- 유통망(판매 가능 지역)** | • 전국
- 제조(수입) 구분** | • 국내제작



사용방법

- [손잡이 높이조절]**
- ① 높낮이 고정 핸들을 풀니다.(사용설명서 참조)
 - ② 눈금 표시에 맞추어 위치를 잡습니다.
 - ③ 높이 설정 후 고정핸들을 잠급니다.
- [변기 고정방법]**
- ① 변기에 천천히 밀어 넣습니다.
 - ② 변기 고정핸들을 돌려서 고정시킵니다.
 - ③ 조정발을 돌려서 바닥과 수평을 맞춥니다.

장애인보조기기 교부사업

장애인보조기기 교부사업
36개 품목

장애인보조기기 상담
및 정보제공처

장애인보조기기 참고서식

장애인보조기기 자주묻는
질문 FAQ

II

자체, 뇌병변장애 | 독립형 변기 팔 지지대 및 등지지대

케어핸들-2

- ☑ **제 품 명** 케어핸들-2
- ☑ **코드번호** 3091225006200020
- ☑ **연 락 처** 031-677-9117
- ☑ **등 록 일** 2021년(하반기)
- ☑ **업 체 명** 보림제작소
- ☑ **등록가격** 178,000원

제품사양

크기(mm)	620(가로)×430(세로)×640(높이)
무게(kg)	약 3.6
재질	원목, AL, EVA 등

- | 구성품목 |**
 - 제품(일체형)
 - 사용설명서(보증서 포함)
- | 주요기능 |**
 - 견고한 구조와 50×30 각파이프를 사용하여 안전성 확보
 - 별도의 추가 조립이 필요없고 손쉽게 설치 할 수 있는 구조
 - 3차원 벤딩한 고정지지대로 강력하게 고정
 - 무게가 가벼워 이동·보관·설치가 용이
- | 유통망(판매 가능 지역) |**
 - 전국
- | 제조(수입) 구분 |**
 - 국내제작



사용방법

- ① 변기 고정핸들을 풀고 변기고정 지지대를 옆으로 벌립니다.
- ② "사용설명서" 상의 그림과 같이 변기에 천천히 밀어 넣습니다.
- ③ 과도한 힘이나 속도로 밀 경우 중간 프레임과 변기가 충돌할 수 있으니 주의합니다.
- ④ 변기 고정지지대를 변기에 밀착시킨 후 변기 고정핸들을 강하게 조입니다.
- ⑤ 조절발을 돌려 바닥과 수평을 맞추십시오. 수평조절 시 조절발을 최대한 돌려서 확실하게 고정합니다.



자체, 뇌병변장애 | 독립형 변기 팔 지지대 및 등지지대

케어핸들-3

- ✓ **제 품 명** 케어핸들-3
- ✓ **코드번호** 3091225006200030
- ✓ **연 락 처** 031-677-9117
- ✓ **등 록 일** 2021년(하반기)
- ✓ **업 체 명** 보림제작소
- ✓ **등록가격** 175,000원

제품사양

크기(mm)	620(가로)×400(세로)×340(높이)
무게(kg)	약 3.9
재질	STS, PP, EVA 등

- 구성품목** | • 제품(일체형)
• 사용설명서(보증서 포함)

- 주요기능** | • 5T STS 재질을 사용한 메인 프레임을 사용하여 안전성 확보
• 변기 고정노브와 메인 프레임의 변기 볼트로 고정하여 흔들림을 방지
• 심플한 디자인으로 재질(STS) 대비 경량화 실현
• 심플한 디자인으로 협소한 공간에도 거치 가능

- 유통망(판매 가능 지역)** | • 전국

- 제조(수입) 구분** | • 국내제작



사용방법

- ① 양변기 볼트를 풀어 변기 뚜껑과 변기 시트를 분리합니다.
- ② 케어 핸들-3를 얹고, 변기 시트와 변기 뚜껑을 다시 설치 후 볼트를 체결합니다.
- ③ 케어 핸들-3 하단의 변기 고정노브를 조여 제품을 고정합니다.

장애인보조기기 교부사업

장애인보조기기 교부사업
36개 품목

케어핸들-3
및 정보제공처

장애인보조기기 참고서적

장애인보조기기 자주묻는
질문 FAQ

II

자체, 뇌병변장애 기립 및 기립을 위한 지지대(기립훈련기)

슈마 DA-7800

✓ **제품명** 슈마 DA-7800
 ✓ **코드번호** 3053603000300010
 ✓ **연락처** 02-3437-8275

✓ **등록일** 2021년(하반기)
 ✓ **업체명** (주)대안의료기
 ✓ **등록가격** 1,600,000원

제품사양

크기(mm)	730(가로)×850(세로)×2150(높이)
무게(kg)	27
재질	철재, 스텐레스, 레자, 목재
최대사용중량(kg)	100
책상높이(mm)	900 ~ 1,380
철봉높이(mm)	950 ~ 2,150

구성품목 | • 제품사용 설명서
 • 무릎패드
 • 엉덩이당김 끈
 • 탄력밴드 세트
 • 보조자켓
 • 책상

주요기능 | • 보조자켓 탈·부착 가능
 • 자켓 착용으로 상체하중을 줄인 상태에서 기립훈련과 근육 강화 운동 가능
 • 하체나 무릎이 약하신 분들도 체중의 부하를 줄여주어 효과적으로 사용
 • 침대 안쪽으로 기립기의 뒤쪽을 넣고 사용자를 세울 수 있음
 • 책상(팔 받침대)과 무릎패드는 탈·부착 가능
 • 무릎패드를 빼고 몸체를 흔들어 주는 스쿼드 운동 가능

유통망(판매 가능 지역) | • 전국

제조(수입) 구분 | • 국내제작



사용방법

- ① 보조 자켓을 침상 또는 휠체어에 사용자가 앉을 수 있게 펴 줍니다.
- ② 사용자의 엉덩이(엉덩이와 허벅지 사이)가 엉덩이받침 끈에 걸치도록 앉힙니다.
- ③ 하지고정밴드를 허벅지 안쪽에서 바깥으로 감싸면서 벨크로(찍찍이)에 붙입니다.
- ④ 조임벨트를 체결하고 조임레버를 좌우로 움직여 조여줍니다.
- ⑤ 기립용벨트 고리를 보조자켓 하단부의 자켓링에 체결합니다.
- ⑥ 사용자의 무릎이 무릎패드에 닿도록 합니다.
- ⑦ 하단부의 안전벨트를 팔걸이에 달려있는 기립용 안전버클에 체결하고 좌우 번갈아 반복해서 당겨어 기립시킵니다.
- ⑧ 보조자켓의 상부 안전벨트를 링에 체결하고 철봉에 있는 탄력밴드에 걸쳐 놓습니다.
- ⑨ 안전벨트 끈을 당겨어 하중을 감소시키고 기립상태를 도와줍니다.
- ⑩ 균형 및 보행훈련 시 무릎패드를 제거하고 사용합니다.



자체, 뇌병변장애 | 이동변기

BFMB-4

- ✓ **제품명** BFMB-4
- ✓ **등록일** 2019년(상반기)
- ✓ **코드번호** 3091203000900010
- ✓ **업체명** 보필
- ✓ **연락처** 031-677-9924
- ✓ **등록가격** 331,000원

제품사양

크기(mm)	560(가로)×580(세로)×800~860(높이)
무게	16.7 kg
변기통용량	8 L
재질	고무나무원목(프레임, 손잡이), PP+EVA(좌면)

- 구성품목** | • 버킷(변기통) 및 커버
• 설명서
- 주요기능** | • 자력으로 화장실까지 가실 수 없는 분이 방 등에서 배변활동을 할 수 있게 지원하는 제품
• 배변 후 변기통을 분리하여 처리가 편리
• 원목을 사용하여 원목의자 대응으로 사용 가능
- 유통망(판매 가능 지역)** | • 전국
- 제조(수입) 구분** | • 국내제작



사용방법

- ① 좌면 소파시트를 접어서 뒤로 올립니다.
- ② 좌면시트를 올린 후 변기커버를 제거합니다.
- ③ 배변 후 변기커버를 닫고 변기통을 꺼냅니다.
- ④ 변기통을 화장실로 이동 후 변기에 버립니다.
- ⑤ 변기통을 세척합니다.

장애인보조기기 교부사업

장애인보조기기 교부사업
36개 품목

장애인보조기기 상담
및 정보제공처

장애인보조기기 참고서식

장애인보조기기 자주묻는
질문 FAQ

II

지체, 뇌병변장애 | 이동변기

BFMB-5

☑ **제품명** BFMB-5

☑ **코드번호** 3091203000900020

☑ **연락처** 031-677-9924

☑ **등록일** 2019년(상반기)

☑ **업체명** 보필

☑ **등록가격** 214,000원

제품사양

크기(mm)	510~570(가로)×540(세로)×640~700(높이)
무게	5.9 kg
변기통용량	8 L
재질	알루미늄(프레임), 우레탄(좌면, 손잡이)

| 구성품목 | • 버킷(변기통) 및 커버
• 설명서

| 주요기능 | • 자력으로 화장실까지 가실 수 없는 분이 방 등에서 배변활동을 할 수 있게 지원하는 제품
• 배변 후 변기통을 분리하여 처리가 편리

| 유통망(판매 가능 지역) | • 전국

| 제조(수입) 구분 | • 국내제작



사용방법

- ① 변기커버를 열고 뒤에서 변기통을 밀어 넣습니다.
- ② 배변 후 변기통을 뺀 후 변기커버를 닫습니다.
- ③ 변기통의 오물을 버리고 세척합니다.



자체, 뇌병변장애 | 이동변기

SAMB

- ✓ **제품명** SAMB
- ✓ **코드번호** 3091203000900040
- ✓ **연락처** 031-677-9924

- ✓ **등록일** 2019년(상반기)
- ✓ **업체명** 보필
- ✓ **등록가격** 107,000원

제품사양

크기(mm)	490(가로)×560(세로)×790~860(높이)
무게	4.8 kg
변기통용량	8 L
재질	알루미늄(프레임), PP(좌면), EVA(손잡이)

- 구성품목** | • 버킷(변기통) 및 커버
• 설명서

- 주요기능** | • 자력으로 화장실까지 가실 수 없는 분이 방 등에서 배변활동을 할 수 있게 지원하는 제품
• 배변 후 변기통을 분리하여 처리가 편리

- 유통망(판매 가능 지역)** | • 전국

- 제조(수입) 구분** | • 국내제작



사용방법

- ① 좌면커버를 뒤로 올립니다.
- ② 좌면시트를 올린 후 변기커버를 제거합니다.
- ③ 배변 후 변기커버를 닫고 변기통을 꺼냅니다.
- ④ 변기통을 화장실로 이동 후 변기에 버립니다.
- ⑤ 변기통을 세척합니다.

장애인보조기기 교부사업

장애인보조기기 교부사업
36개 품목

장애인보조기기 상담
및 정보제공처

장애인보조기기 참고서식

장애인보조기기 자주묻는
질문 FAQ

II

지체, 뇌병변장애 | 이동변기

조은리프트

- ✔ **제품명** 조은리프트
- ✔ **등록일** 2020년(상반기)
- ✔ **코드번호** 3091203008800010
- ✔ **업체명** 씨피씨
- ✔ **연락처** 031-443-7783
- ✔ **등록가격** 1,320,000원

제품사양

크기(mm)	680 × 700 × 820
무게	2.8 kg
재질	PP, PC, SUS304
전원	입력 AC 100~240V

구성품목 | • 본체
• 설명서

주요기능 | • 상하 수직으로 움직이는 리프팅 기능
• 곡선 및 유선으로 움직이는 틸팅 기능
• 자동기립 보조에 직접적인 도움
• 타인 노출에 민감한 배변활동의 자립성 증가

유통망(판매 가능 지역) | • 전국

제조(수입) 구분 | • 국내제작



사용방법

- ① 리모컨을 사용하여 변기 시트의 상승/하강을 진행합니다.
- ② 리모컨의 작동버튼 <오토메틱 상승, 하강>, <매뉴얼 상승, 하강> 중 상승 버튼을 누릅니다. (오토메틱은 한번 누르면 계속 작동되며 손을 떼고 있어도 작동됩니다.)
- ③ 사용자에게 적당한 높이가 되면 작동을 멈추고 시트에 착석합니다.
- ④ 착석 후 작동 버튼(오토메틱, 매뉴얼) 중 하강 버튼을 누릅니다. 비데(유선) 사용 시, 비데에서 제공하는 기능을 사용합니다.
- ⑤ 사용이 완료되면 다시 상승 버튼을 누릅니다. 이 때 몸이 매우 불편한 경우, 오토메틱으로 작동시키고 두 손으로 팔걸이를 붙잡아 안정하게 상승시킵니다.
- ⑥ 기립이 되면 시트를 다시 원위치 시킵니다. 아울러 긴급 상황 발생 시, 리모컨의 SOS 버튼을 눌러 외부인에게 알립니다.



자체, 뇌병변장애 | 이동변기

배스모빌

- ✓ **제 품 명** 배스모빌
- ✓ **코드번호** 3091203009300015
- ✓ **연 락 처** 031-5175-6069
- ✓ **등 록 일** 2020년(하반기)
- ✓ **업 체 명** 네오엘에프엔
- ✓ **등록가격** 900,000원

제품사양

크기(mm)	560 × 960 × 1000, 1020, 1040
시트 크기(mm)	450 × 450 × 520, 540, 560
무게	10 kg
재질	고강도 플라스틱

- 구성품목** | • 기본체어
• 배변통
• 사용자 매뉴얼
- 주요기능** | • 방수 기능(목욕의자 겸용 가능)
• 이동성(4개의 바퀴를 통해 이동 가능)
• 휴대성(쉽게 분해 조립 가능)
• 변기 호환성(높이 47cm, 깊이 37cm 이하의 변기에서 사용 가능)
- 유통망(판매 가능 지역)** | • 전국
- 제조(수입) 구분** | • 수입(중국)



사용방법

[화장실에서 용변 처리할 경우]

- ① 침대 및 휠체어에서 배스모빌로 이동합니다.
- ② 화장실로 이동합니다.
- ③ 배스모빌 시트와 변기의 구멍이 위치가 맞도록 변기 위로 배스모빌을 밀어 넣습니다.
- ④ 브레이크를 잡습니다.
- ⑤ 변기에 용변처리를 한 뒤, 브레이크를 해지 한 후 이동합니다.

[화장실 및 욕실이 아닌 곳에서 용변처리를 할 경우]

- ① 침대 및 휠체어에서 배스모빌로 이동합니다.
- ② 브레이크를 잡습니다.
- ③ 배스모빌 하부에 배변통을 끼웁니다.
- ④ 용변 처리 후 브레이크를 해제한 후 이동합니다.

장애인보조기기 교부사업

장애인보조기기 교부사업
36개 품목

장애인보조기기 상담
및 정보제공처

장애인보조기기 참고서적

장애인보조기기 자주묻는
질문 FAQ

II

지체, 뇌병변장애 | 이동변기

휠러블

☑ **제품명** 휠러블

☑ **코드번호** 3091203009300025

☑ **연락처** 031-5175-6069

☑ **등록일** 2021년(상반기)

☑ **업체명** 네오엘에프엔

☑ **등록가격** 1,610,000원

제품사양

크기(mm)	490 × 670 × 920
	접이시 : 230 × 670 × 540
	시트 : 390 × 440
무게	약 11.6kg
재질	고강도 플라스틱

구성품목 | • WheelAble 기본 제어
• 배변통
• 사용자 매뉴얼

주요기능 | • 접이식 : 간단하게 제품을 접고 펼 수 있음
• 휴대성 : 휴대가 용이함
• 내구성 : 고강도 플라스틱으로 제작되어 물 환경에서도 내구성이 뛰어남
• 방수 : 베어링 및 커버를 포함한 모든 부품이 방수 가능
• 변기 호환성 : 폭 39cm/ 높이 47cm 이하의 변기에서 모두 사용 가능
• 경량 : 고강도 플라스틱 재질로 경량

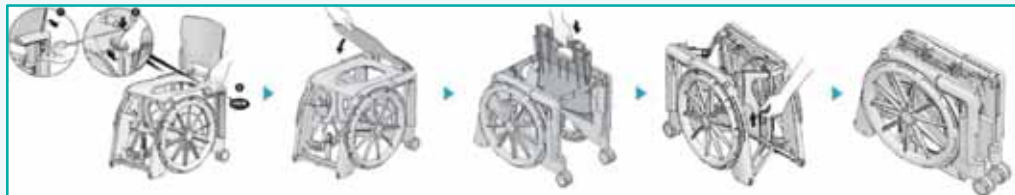


유통망(판매 가능 지역) | • 전국

제조(수입) 구분 | • 수입(중국)


사용방법

[제품 접는 법]



[제품 펼치는 법]





자체, 뇌병변장애 | 이동변기

BFMB8

- ✓ **제품명** BFMB8
- ✓ **등록일** 2021년(하반기)
- ✓ **코드번호** 3091203000900050
- ✓ **업체명** (주)보필
- ✓ **연락처** 031-677-9924
- ✓ **등록가격** 333,000원

제품사양

크기(mm)	600 × 540 × 800~920
	좌면 : 440 × 490 × 400~530
좌면까지 높이(mm)	400~530
무게	15.5 kg

- 구성품목**
- 본체 : 고무나무
 - 쇼파 : 합성피혁
 - 쿠션재 : 우레탄폼
 - 버켓, 받침판, 좌변기 베이스 : 폴리프로필렌
 - 소프트 좌변 : E.V.A

- 주요기능**
- 쇼파겸용 이동변기
 - 신장에 따라 4단 높이 조절 가능
 - 원목 사용

유통망(판매 가능 지역) | • 전국

제조(수입) 구분 | • 국내제작



사용방법

[손잡이 높이조절]

- ① 드라이버를 이용하여 높이를 4단 조절합니다

[좌면 높이조절]

- ① 드라이버를 이용하여 앞, 뒤 다리조절 판을 분리합니다.
- ② 신체 사이즈에 맞게 4곳의 다리조절 판을 조립합니다.

[좌면 후방 개폐기능]

- ① 좌면을 뒤로 넘깁니다.
- ② 좌면 지지바를 위로 들어 올리고 좌면을 뒤로 넘깁니다.
- ③ 원위치는 역순으로 합니다.

[좌면 후방 개폐기능]

- ① 사용 후 변기시트를 올리고 변기통 뚜껑을 덮고 꺼냅니다.
- ② 화장실로 이동 후 배변을 처리하고 깨끗이 씻어줍니다

장애인보조기기 교부사업

장애인보조기기 교부사업
36개 품목

장애인보조기기 상담
및 정보제공처

장애인보조기기 참고서식

장애인보조기기 자주묻는
질문 FAQ

II

지체, 뇌병변장애! 환경 제어 장치

음성인식LED홈세트

- ☑ **제품명** 음성인식LED홈세트
- ☑ **코드번호** 3241303007100010
- ☑ **연락처** 031-666-8979

- ☑ **등록일** 2019년(상반기)
- ☑ **업체명** 보임
- ☑ **등록가격** 400,000원

제품사양

음성인식 LED 원형방등 50W

정격	AC220V/60Hz/50W/0.25A
백열전구 대비밝기	80WX3
전격광속	4,000 lm(등기구의 밝기)
제품사이즈	∅450X95 mm
광원색	6,500 K(주광색)
광효율	80 lm/W
역률	0.9이상

음성인식 LED 사각거실등 60W

정격	AC220V/60Hz/50W/0.3A
백열전구 대비밝기	80WX4
전격광속	4,800 lm(등기구의 밝기)
제품사이즈	530X530X85 mm
광원색	6,500 K(주광색)
광효율	80 lm/W
역률	0.9이상

음성인식 LED 사각주방등 40W

정격	AC220V/60Hz/50W/0.2A
백열전구 대비밝기	90WX2
전격광속	3,200 lm(등기구의 밝기)
제품사이즈	920X175X85 mm
광원색	6,500 K(주광색)
광효율	80 lm/W
역률	0.9이상

- | 구성품목 |**
- 방등
 - 거실등
 - 주방등
 - 품질보증서

- | 주요기능 |**
- 음성인식 LED조명(인식거리 : 5M 이내)
 - 음성으로 조명을 ON/OFF
 - 기존 형광등을 대체하는 친환경 LED조명 제품 (저전력 제품, 적은 발열)

- | 유통망(판매 가능 지역) |** • 전국

- | 제조(수입) 구분 |** • 국내제작



사용방법

- ① 사용자 음성명령(예 : 할렐루야) 인식하여 조명이 켜지고 꺼지는 작동을 합니다.



지체, 뇌병변장애 | 환경 제어 장치

음성인식LED조명세트

- ☑ **제 품 명** 음성인식LED조명세트
- ☑ **코드번호** 3241303007100030
- ☑ **연 락 처** 031-666-8979
- ☑ **등 록 일** 2020년(상반기)
- ☑ **업 체 명** 보임
- ☑ **등록가격** 400,000원

제품사양

음성인식 LED 원형방등 50W

정격	AC220V/60Hz/50W/0.25A
백열전구 대비밝기	80WX3
전격광속	3,800 lm(등기구의 밝기)
제품사이즈	∅460 X 60 mm
광원색	6,500 K(주광색)
광효율	75 lm/W

음성인식 LED 사각거실등 50W

정격	AC220V/60Hz/50W/0.3A
백열전구 대비밝기	80WX4
전격광속	5,000 lm(등기구의 밝기)
제품사이즈	500 X 500 X 80 mm
광원색	6,500 K(주광색)
광효율	100 lm/W

음성인식 LED 사각주방등 25W

정격	AC220V/60Hz/50W/0.2A
백열전구 대비밝기	60WX2
전격광속	1,800 lm(등기구의 밝기)
제품사이즈	640 X 160 X 75 mm
광원색	6,500 K(주광색)
광효율	75 lm/W

- | 구성품목 |**
- 방등(음성인식모듈, 50W 원형등, 설치사용설명서, 설치용부속자재)
 - 거실등(음성인식모듈, 50W 사각등, 설치사용설명서, 설치용부속자재)
 - 주방등(음성인식모듈, 25W 사각등, 설치사용설명서, 설치용부속자재)
 - 품질보증서

- | 주요기능 |**
- 음성인식으로 LED조명 ON/OFF
 - 기존 형광등을 대체하는 LED조명 제품

| 유통망(판매 가능 지역) | • 전국

| 제조(수입) 구분 | • 국내제작



사용방법

- ① 사용자 음성명령을(나래야 불켜, 나래야 불꺼) 인식하여 조명이 켜지고 꺼지는 작동을 합니다.

장애인보조기기 교부사업

장애인보조기기 교부사업
36개 품목

장애인보조기기 상담
및 정보제공처

장애인보조기기 참고서식

장애인보조기기 자주묻는
질문 FAQ

II

지체, 뇌병변장애 | 환경 제어 장치

음성인식머쉬룸램프

- ☑ **제 품 명** 음성인식머쉬룸램프
- ☑ **코드번호** 3241303007100020
- ☑ **연 락 처** 031-666-8979

- ☑ **등 록 일** 2019년(상반기)
- ☑ **업 체 명** 보임
- ☑ **등록가격** 49,900원

제품사양

전원	DC 5V, 1A
소비전력	5W(최대), 2.2W(최소)
조도(밝기)	1380 lx (최대), 410 lx (최소)
색온도	5700K (주광색)
재질	아크릴, PVC 소재
제품사이즈	177(∅) x 211(H)mm
무게	32 g

- | 구성품목 |**
- 음성인식머쉬룸램프 + DC 5V Adapter + USB케이블
 - 설치사용 설명서
 - 품질보증서

- | 주요기능 |**
- 음성명령으로 조명 ON/OFF(인식거리 : 3M 이내)
 - 토글명령어 : 하이알라딘
 - 음성명령으로 단계별 밝기 조절 (Dimming제어)
 - 48개의 고휘도 LED 램프 탑재
 - 독서 및 학습용 조명으로 가능하며 수면등, 무드등으로 사용 가능

| 유통망(판매 가능 지역) | • 전국

| 제조(수입) 구분 | • 국내제작



사용방법

- ① 사용자 음성명령(예 : 하이알라딘) 인식하여 조명이 켜지고 꺼지는 작동을 합니다.



자체, 뇌병변장애 | 지지대 및 손잡이(안전손잡이)

TM36-06W

- ✓ **제 품 명** TM36-06W
- ✓ **코드번호** 3181800007600015
- ✓ **연 락 처** 031-276-7223
- ✓ **등 록 일** 2019년(하반기)
- ✓ **업 체 명** 태임
- ✓ **등록가격** 25,000원

제품사양

내관 파이프	스테인레스304 : 25mm, 두께 : 2mm
외관 파이프	ABS : 35mm, 두께 : 5mm

- | 구성품목 |**
- 스텐레스파이프+ABS 파이프로 조립된 제품
 - 칼브릭 스텐레스 피스
 - 사용 설명서

- | 주요기능 |**
- 화장실이나 이동하는 통로 벽면에 수평 또는 수직, 대각선으로 안전손잡이를 설치해서 안전하게 움직이도록 도움
 - 용도에 따라서 수건걸이, 지팡이걸이, 안전손잡이, 문 손잡이로도 대체 가능

- | 유통망(판매 가능 지역) |** • 전국

- | 제조(수입) 구분 |** • 수입(중국)



사용방법

- ① 고정하고자 하는 벽면의 상태를 확인합니다.
 - 콘크리트 벽일 경우 양카플러그를 충분히 삽입하여 시공합니다.
 - 건식벽일 경우 석고보드나 합판벽일 경우 벽면에 철판등으로 보강 후 시공하여야 합니다.
 - 시멘트벽돌이나 블록은 고정이 불안하므로 손잡이 시공에 적합하지 않습니다.
- ② 안전손잡이를 위치에 맞게 설치합니다.
- ③ 튼튼하게 고정되었는지 확인합니다.
- ④ 이동시 손잡이를 잡고 신체를 안정시킵니다.
- ⑤ 조심스럽게 이동합니다.

장애인보조기기 교부사업

장애인보조기기 교부사업
36개 품목

장애인보조기기 상담
및 정보제공처

장애인보조기기 참고서식

장애인보조기기 자주묻는
질문 FAQ

II

지체, 뇌병변장애 | 지지대 및 손잡이(안전손잡이)

TM6801

☑ **제 품 명** TM6801

☑ **코드번호** 3181800007600025

☑ **연 락 처** 031-276-7223

☑ **등 록 일** 2019년(하반기)

☑ **업 체 명** 태임

☑ **등록가격** 35,000원

제품사양

재질	천연목재(광코팅), 앤딩 : 아연합금
직경(mm)	35

| 구성품목 | • 천연목재 안전손잡이
• 피스
• 사용 설명서

| 주요기능 | • 화장실이나 이동하는 통로 벽면에 수평 또는 수직, 대각선으로 안전손잡이를 설치해서 안전하게 움직이도록 도움
• 용도에 따라서 수건걸이, 지팡이걸이, 안전손잡이, 문 손잡이로도 대체 가능
• 천연목재에 니스, 광택, 색상 선택 가능

| 유통망(판매 가능 지역) | • 전국

| 제조(수입) 구분 | • 수입(중국)



사용방법

- 고정하고자 하는 벽면의 상태를 확인합니다.
 - 콘크리트 벽일 경우 양카플러그를 충분히 삽입하여 시공합니다.
 - 건식벽일 경우 석고보드나 합판벽일 경우 벽면에 철판등으로 보강 후 시공하여야 합니다.
 - 시멘트벽돌이나 블록은 고정이 불안하므로 손잡이 시공에 적합하지 않습니다.
- 안전손잡이를 위치에 맞게 설치합니다.
- 튼튼하게 고정되었는지 확인합니다.
- 이동시 손잡이를 잡고 신체를 안정시킵니다.
- 조심스럽게 이동합니다.



지체, 뇌병변장애 | 지지대 및 손잡이(안전손잡이)

TM36-04-1W

- ✓ **제 품 명** TM36-04-1W
- ✓ **코드번호** 3181800007600035
- ✓ **연 락 처** 031-276-7223
- ✓ **등 록 일** 2019년(하반기)
- ✓ **업 체 명** 태임
- ✓ **등록가격** 65,000원

제품사양

내관 파이프	스테인레스304 : 25mm, 두께 : 2mm
외관 파이프	ABS : 35mm, 두께 : 5mm

- | **구성품목** |
 - 스텐레스파이프+ABS 파이프로 조립된 제품
 - 칼브릭 스텐레스 피스
 - 사용 설명서
- | **주요기능** |
 - 화장실이나 이동하는 통로 벽면에 수평 또는 수직, 대각선으로 안전손잡이를 설치해서 안전하게 움직이도록 도움
 - 용도에 따라서 수건걸이, 지팡이걸이, 안전손잡이, 문 손잡이로도 대체 가능
- | **유통망(판매 가능 지역)** | • 전국
- | **제조(수입) 구분** | • 수입(중국)



사용방법

- ① 고정하고자 하는 벽면의 상태를 확인합니다.
 - 콘크리트 벽일 경우 양카플러그를 충분히 삽입하여 시공합니다.
 - 건식벽일 경우 석고보드나 합판벽일 경우 벽면에 철판등으로 보강 후 시공하여야 합니다.
 - 시멘트벽돌이나 블록은 고정이 불안하므로 손잡이 시공에 적합하지 않습니다.
- ② 안전손잡이를 위치에 맞게 설치합니다.
- ③ 튼튼하게 고정되었는지 확인합니다.
- ④ 이동시 손잡이를 잡고 신체를 안정시킵니다.
- ⑤ 조심스럽게 이동합니다.

장애인보조기기 교부사업

장애인보조기기 교부사업
36개 품목

장애인보조기기 상담
및 정보제공처

장애인보조기기 참고서식

장애인보조기기 자주묻는
질문 FAQ

II

지체, 뇌병변장애 | 지지대 및 손잡이(안전손잡이)

부착식 안전손잡이

- ☑ **제 품 명** 부착식 안전손잡이
- ☑ **코드번호** 3181800005900010
- ☑ **연 락 처** 031-965-7989

- ☑ **등 록 일** 2020년(상반기)
- ☑ **업 체 명** 엔에스비에스
- ☑ **등록가격** 100,000원

제품사양

크기(mm)	440 × 35 × 75
무게	737 g
재질	알루미늄
버전	LED 자동센서 제품

- | 구성품목 |
- 안전손잡이
 - LED 회로부
 - 센서커버
 - SUS피스
 - 나일론앵커
 - 건전지
 - 브라켓 커버
 - 설명서
 - 설치도우미 세트



- | 주요기능 |
- 센서부착형 손잡이(동작감지 LED, 건전지)

- | 유통망(판매 가능 지역) |
- 전국

- | 제조(수입) 구분 |
- 국내제작

사용방법

- ① 일반적으로 실내에서는 손잡이를 쥐는 높이는 750mm, 현관 및 문옆은 1,200mm 정도에 제품을 고정 설치합니다.
- ② 설치 후 상시 LED 등을 점등하고 싶으면 스위치를 "ON"으로 센서를 활용하고 싶으면 "AUTO" 모드로, LED 등 사용을 원치 않으면 "OFF" 모드를 설정하여 사용하시면 됩니다.
- ③ 제품 사용 장소는 현관, 복도, 화장실, 기타 어둠으로 인하여 행동 제약이 있는 곳에 설치합니다.



지체, 뇌병변장애 | 지지대 및 손잡이(안전손잡이)

SFB-01

- ✓ **제품명** SFB-01
- ✓ **등록일** 2021년(상반기)
- ✓ **코드번호** 3181800010200010
- ✓ **업체명** 삼인라이프롬
- ✓ **연락처** 051-727-3601
- ✓ **등록가격** 32,500원

제품사양

크기(mm)	35 × 85 × 360
제품 중량	380g
재질	미송, PC/PBT

- | 구성품목 | • 제품 본품
• 나일론 앵커 4개
- | 주요기능 | • 촉광 안료 적용으로 야간 시야 확보 용이
• 벽에 설치하여 실내 이동을 보조
• 손잡이는 터치감을 생각하여 미송을 적용
- | 유통망(판매 가능 지역) | • 전국
- | 제조(수입) 구분 | • 국내제작



사용방법

- ① 설치할 곳에 안전손잡이를 대고 브라켓의 구멍을 통해 벽에 표시를 합니다.(수평이 되도록 주의)
- ② 전동 해머드릴로 벽에 드릴링을 합니다.
- ③ 구멍에 나일론 앵커를 삽입합니다.
- ④ SUS스크류로 안전손잡이를 벽에 견고하게 고정하여 사용합니다.

장애인보조기기 교부사업

장애인보조기기 교부사업
36개 품목

장애인보조기기 상담
및 정보제공처

장애인보조기기 참고서식

장애인보조기기 자주묻는
질문 FAQ

II

지체, 뇌병변장애 | 지지대 및 손잡이(안전손잡이)

SFB-02

- ☑ **제품명** SFB-02
- ☑ **등록일** 2021년(상반기)
- ☑ **코드번호** 3181800010200020
- ☑ **업체명** 삼인라이프콤
- ☑ **연락처** 051-727-3601
- ☑ **등록가격** 35,000원

제품사양


크기(mm)	35 × 85 × 460
제품 중량	460g
재질	미송, PC/PBT

- 구성품목** | • 제품 본품
• 나일론 앵커 4개
- 주요기능** | • 촉광 안료 적용으로 야간 시야 확보 용이
• 벽에 설치하여 실내 이동을 보조
• 손잡이는 터치감을 생각하여 미송을 적용
- 유통망(판매 가능 지역)** | • 전국
- 제조(수입) 구분** | • 국내제작



사용방법

- ① 설치할 곳에 안전손잡이를 대고 브라켓의 구멍을 통해 벽에 표시를 합니다.(수평이 되도록 주의)
- ② 전동 해머드릴로 벽에 드릴링을 합니다.
- ③ 구멍에 나일론 앵커를 삽입합니다.
- ④ SUS스크류로 안전손잡이를 벽에 견고하게 고정하여 사용합니다.



지체, 뇌병변장애 | 지지대 및 손잡이(안전손잡이)

SFB-03

- ✔ **제품명** SFB-03
- ✔ **등록일** 2021년(상반기)
- ✔ **코드번호** 3181800010200030
- ✔ **업체명** 삼인라이프롬
- ✔ **연락처** 051-727-3601
- ✔ **등록가격** 38,800원

제품사양

크기(mm)	35 × 85 × 620
제품 중량	540g
재질	미송, PC/PBT

- | 구성품목 | • 제품 본품
• 나일론 앵커 4개
- | 주요기능 | • 촉광 안료 적용으로 야간 시야 확보 용이
• 벽에 설치하여 실내 이동을 보조
• 손잡이는 터치감을 생각하여 미송을 적용
- | 유통망(판매 가능 지역) | • 전국
- | 제조(수입) 구분 | • 국내제작



사용방법

- ① 설치할 곳에 안전손잡이를 대고 브라켓의 구멍을 통해 벽에 표시를 합니다.(수평이 되도록 주의)
- ② 전동 해머드릴로 벽에 드릴링을 합니다.
- ③ 구멍에 나일론 앵커를 삽입합니다.
- ④ SUS스크류로 안전손잡이를 벽에 견고하게 고정하여 사용합니다.

장애인보조기기 교부사업

장애인보조기기 교부사업
36개 품목

장애인보조기기 상담
및 정보제공처

장애인보조기기 참고서식

장애인보조기기 자주묻는
질문 FAQ

II

지체, 뇌병변장애 | 목욕용 미끄럼방지용품

SW-M260

- ☑ **제 품 명** SW-M260
- ☑ **등 록 일** 2021년(상반기)
- ☑ **코드번호** 3093306009500010
- ☑ **업 체 명** 세원케어
- ☑ **연 락 처** 031-323-1431
- ☑ **등록가격** 46,800원

제품사양

크기(mm)	2600 × 1000 × 14
무게	7.7kg
재질	PVC

- | 구성품목 |
- 제품
 - 설명서
 - 포장박스

- | 주요기능 |
- 압출 PVC튜브를 격자구조로 배치하여 미끄럼방지과 쿠션효과
 - PVC튜브를 격자구조로 배치하여 튜브사이로 물이 빠져 신발을 신지 않아도 발이 젖지 않음
 - 접착제 등을 사용하지 않고 튜브를 부착하여 안전하게 사용
 - 가위로 재단하여 욕실에 맞게 설치 가능

- | 유통망(판매 가능 지역) |
- 전국

- | 제조(수입) 구분 |
- 국내제작



사용방법

- ① 제품에 포장된 사용설명서를 읽은 후 사용합니다.
- ② 욕실 및 화장실 등에 설치할 장소의 크기에 맞게 가위로 재단하여 사용합니다.
- ③ 검정색 튜브가 바닥면에 단게 설치합니다.
- ④ 검정색 튜브의 방향이 배수구 방향을 향하게 합니다.(물이 원활하게 흐름)
- ⑤ 바닥면이 평평한 곳에서 사용합니다.
- ⑥ 매트 청소는 중성세제와 브러쉬(솔) 등을 이용하여 세척합니다.



자체, 뇌병변장애 | 목욕용 미끄럼방지용품

SW-M1

- ✓ **제품명** SW-M1
- ✓ **등록일** 2021년(상반기)
- ✓ **코드번호** 3093306009500020
- ✓ **업체명** 세원케어
- ✓ **연락처** 031-323-1431
- ✓ **등록가격** 25,600원

제품사양


크기(mm)	910 × 610 × 3
무게	2.4kg
재질	합성고무

- 구성품목** |
- 제품
 - 설명서
 - 포장비닐
 - 포장박스

- 주요기능** |
- 매트와 마찰력을 높이기 위해 도트디자인 적용
 - 매트와 9개의 홀은 제품 설치 시 공기와 물을 원활히 배출시켜 접착력을 높임
 - 깔기만 하면 되는 쉬운 설치

- 유통망(판매 가능 지역)** | • 전국

- 제조(수입) 구분** | • 국내제작



사용방법

- ① 제품에 포장된 사용설명서를 읽은 후 사용하십시오.
- ② 설치할 장소 바닥면의 이물질(물기, 먼지 등)을 제거하십시오.
- ③ 전체의 면을 바닥에 잘 밀착되었는지 확인하고 사용하십시오.
- ④ 오염물이 묻었을 경우 중성세제 등을 이용하여 세척하십시오.
- ⑤ 정기적으로 매트 밑면에 물때나 습기를 확인하고 중성세제와 브러쉬(솔) 등으로 오염물을 제거하신 후 사용하십시오.
- ⑥ 화기에 가까이 설치하지 마십시오.
- ⑦ 제품의 사용용도 이외의 다른 용도에 사용을 금합니다.

장애인보조기기 교부사업

장애인보조기기 교부사업
36개 품목

장애인보조기기 상담
및 정보제공처

장애인보조기기 참고서적

장애인보조기기 자주묻는
질문 FAQ



지체, 뇌병변장애 | 목욕용 미끄럼방지용품

SW-SM01

- ☑ **제품명** SW-SM01
- ☑ **등록일** 2021년(상반기)
- ☑ **코드번호** 3093306009500030
- ☑ **업체명** 세원케어
- ☑ **연락처** 031-323-1431
- ☑ **등록가격** 42,200원

제품사양

크기(mm)	910 × 610 × 4
무게	3kg
재질	실리콘

| 구성품목 |

- 제품
- 설명서
- 포장비닐
- 포장박스

| 주요기능 |


- 매트와 마찰력을 높이기 위해 도트디자인 적용
- 매트와 9개의 홀은 제품 설치 시 공기와 물을 원활히 배출시켜 접착력을 높임
- 실리콘 재질로 열에 강하며 매트 청소 용이
- 깔기만 하면 되는 쉬운 설치

| 유통망(판매 가능 지역) |

- 전국


| 제조(수입) 구분 |

- 국내제작



사용방법

- ① 제품에 포장된 사용설명서를 읽은 후 사용하십시오.
- ② 설치할 장소 바닥면의 이물질(물기, 먼지 등)을 제거하십시오.
- ③ 전체의 면을 바닥에 잘 밀착되었는지 확인하고 사용하십시오.
- ④ 오염물이 묻었을 경우 중성세제 등을 이용하여 세척하십시오.
- ⑤ 정기적으로 매트 밑면에 물때나 습기를 확인하고 중성세제와 브러쉬(솔) 등으로 오염물을 제거하신 후 사용하십시오.
- ⑥ 제품의 사용용도 이외의 다른 용도에 사용을 금합니다.



자체, 뇌병변장애 | 목욕용 미끄럼방지용품

AFM-02

- ☑ **제 품 명** AFM-02
- ☑ **등 록 일** 2021년(상반기)
- ☑ **코드번호** 3093306010200010
- ☑ **업 체 명** 삼인라이프콤
- ☑ **연 락 처** 051-727-3601
- ☑ **등록가격** 54,600원


제품사양

크기(mm)	910 × 610 × 4
무게	3kg
재질	실리콘

- | 구성품목 |**
 - 제품 본품
 - 사용설명서
- | 주요기능 |**
 - 실리콘 고무 재질로 변형에 대한 복원력이 우수
 - 유해성분이 없는 실리콘 재질 적용 및 세균번식을 억제
 - 뜨거운 물에도 변형이 발생하지 않음
 - 흡수성이 없어 세정 및 건조가 용이
 - 실리콘 고무의 높은 마찰계수로 미끄럼 방지 기능이 우수
 - 사용 후에는 간단히 떼어낼 수 있어 욕조, 욕실 청소가 편리
 - 촉광안료 적용에 따라 야간에 매트가 발광하여 야간 시야 확보에 유리

| 유통망(판매 가능 지역) | • 전국

| 제조(수입) 구분 | • 국내제작



사용방법

- ① 미끄럼방지매트를 설치하고자 하는 바닥의 상태를 먼저 살피고, 오물 등을 제거합니다.
- ② 미끄럼방지매트를 설치하고자 하는 위치에 놓아둡니다.
- ③ 샤워, 목욕 등의 행동을 한 후에는 미끄럼방지매트의 표면을 물로 가볍게 씻어내도록 합니다.

장애인보조기기 교부사업

장애인보조기기 교부사업
36개 품목

장애인보조기기 상담
및 정보제공처

장애인보조기기 참고서식

장애인보조기기 자주묻는
질문 FAQ

II

지체, 뇌병변장애 | 목욕용 미끄럼방지용품

AFM-03

- ☑ **제품명** AFM-03
- ☑ **등록일** 2021년(상반기)
- ☑ **코드번호** 3093306010200020
- ☑ **업체명** 삼인라이프콤
- ☑ **연락처** 051-727-3601
- ☑ **등록가격** 33,200원

제품사양


크기(mm)	904 × 604 × 6
무게	2.7±0.3kg
재질	실리콘

- | 구성품목 |
- 제품 본품
 - 사용설명서

- | 주요기능 |
- 실리콘 고무 재질로 변형에 대한 복원력이 우수
 - 유해성분이 없는 실리콘 재질 적용 및 세균번식을 억제
 - 뜨거운 물에도 변형이 발생하지 않음
 - 흡수성이 없어 세정 및 건조가 용이
 - 실리콘 고무의 높은 마찰계수로 미끄럼 방지 기능이 우수
 - 사용 후에는 간단히 떼어낼 수 있어 욕조, 욕실 청소가 편리


- | 유통망(판매 가능 지역) |
- 전국

- | 제조(수입) 구분 |
- 국내제작



사용방법

- ① 미끄럼방지매트를 설치하고자 하는 바닥의 상태를 먼저 살피고, 오물 등을 제거합니다.
- ② 미끄럼방지매트를 설치하고자 하는 위치에 놓아둡니다.
- ③ 샤워, 목욕 등의 행동을 한 후에는 미끄럼방지매트의 표면을 물로 가볍게 씻어내도록 합니다.



자체, 뇌병변장애 | 목욕용 미끄럼방지용품

스마트

- ✔ **제 품 명** 스마트
- ✔ **등록일** 2021년(상반기)
- ✔ **코드번호** 3093306005100010
- ✔ **업체명** 포에버헬스케어
- ✔ **연락처** 031-499-3367
- ✔ **등록가격** 29,700원

제품사양

크기(mm)	830 × 420 × 42
무게	1.8kg
재질	실리콘
색상	녹색

구성품목 | • 미끄럼방지 매트리스

- 설명서
- 사용설명서
- 박스

주요기능 | • 매트 두께를 최대한 낮게 설계하여 그립력과 밀착성이 좋으며 거실, 세면대, 싱크대, 화장실, 샤워부스, 현관

- 입구, 침실바닥 등에 설치하여 사용
- 실리콘 재질로 발이 다치거나 상처가 날 위험이 없음
- 바닥 부분의 패턴을 촘촘하게 하여 더욱 안정적이며, 미끄럼방지 효과에 최적화
- 탄성이 있는 실리콘의 재질로 복원력이 우수
- 세척과 건조가 간편

유통망(판매 가능 지역) | • 전국

제조(수입) 구분 | • 국내제작



사용방법

- ① 설치 및 사용 전 사용설명서를 확인하시기 바랍니다.
- ② 앞, 뒷면 구분이 있으므로 앞면과 뒷면을 구분하여 평평한 바닥에 설치하여 주시고 넓은 장소에 사용 시에는 여러 장을 연결하여 사용하셔도 됩니다
- ③ 욕조 내외, 침실바닥, 싱크대 앞 등 미끄러지기 쉬운 장소에 본 매트를 설치하시기 바랍니다.

장애인보조기기 교부사업

장애인보조기기 교부사업
36개 품목

장애인보조기기 상담
및 정보제공처

장애인보조기기 참고서식

장애인보조기기 자주묻는
질문 FAQ

II

지체, 뇌병변장애 | 목욕용 미끄럼방지용품

스마트 플러스

- ☑ **제 품 명** 스마트 플러스
- ☑ **코드번호** 3093306005100020
- ☑ **연 락 처** 031-499-3367
- ☑ **등 록 일** 2021년(상반기)
- ☑ **업 체 명** 포에버헬스케어
- ☑ **등록가격** 42,200원

제품사양

크기(mm)	1140 × 530 × 45(±5%)
무게	2.6kg(±5%)
재질	실리콘
색상	녹색

| 구성품목 |

- 미끄럼방지 매트리스
- 설명서
- 사용설명서
- 박스

| 주요기능 |

- 매트 두께를 최대한 낮게 설계하여 그림력과 밀착성이 좋으며 거실, 세면대, 싱크대, 화장실, 샤워부스, 현관 입구, 침실바닥 등에 설치하여 사용
- 실리콘 재질로 발이 다치거나 상처가 날 위험이 없음
- 바닥 부분의 패턴을 촘촘하게 하여 더욱 안정적이며, 미끄럼방지 효과에 최적화
- 탄성이 있는 실리콘의 재질로 복원력이 우수
- 세척과 건조가 간편

| 유통망(판매 가능 지역) |

- 전국


| 제조(수입) 구분 |

- 국내제작



사용방법

- ① 설치 및 사용 전 사용설명서를 확인하시기 바랍니다.
- ② 앞, 뒷면 구분이 있으므로 앞면과 뒷면을 구분하여 평평한 바닥에 설치하여 주시고 넓은 장소에 사용 시에는 여러 장을 연결하여 사용하셔도 됩니다
- ③ 욕조 내외, 침실바닥, 싱크대 앞 등 미끄러지기 쉬운 장소에 본 매트를 설치하시기 바랍니다.



지체, 뇌병변, 심장, 호흡장애 | 미끄럼 및 회전을 위한 보조기기

슬라이딩 시트(MTS75)

- ✔ **제 품 명** 슬라이딩 시트(MTS75)
- ✔ **등 록 일** 2020년(상반기)
- ✔ **코드번호** 3123103004300020
- ✔ **업 체 명** 민택산업
- ✔ **연 락 처** 02-564-9610
- ✔ **등록가격** 31,300원

제품사양

크기(mm)	750×750
무게	100g
최대적재중량	나이론(표면실리콘코팅)

| 구성품목 | • 슬라이딩시트

| 주요기능 | • 배면에 실리콘코팅을 하여 이동 시 적은 힘으로 이동이 가능

| 유통망(판매 가능 지역) | • 전국

| 제조(수입) 구분 | • 국내제조



사용방법

- ① 이동하려는 휠체어를 침대에 부착하고 브레이크를 체결합니다.
- ② 시트를 엉덩이에 밀어 넣습니다.
- ③ 환자의 팔을 휠체어에 올려 놓고, 환자의 엉덩이를 밀어 이동시킵니다.
- ④ 시트를 빼고 접어서 보관합니다.

장애인보조기기 교부사업

장애인보조기기 교부사업
36개 품목

장애인보조기기 상담
및 정보제공처

장애인보조기기 참고서식

장애인보조기기 자주묻는
질문 FAQ

II

지체, 뇌병변, 심장, 호흡장애 | 미끄럼 및 회전을 위한 보조기기

비지글라이더

✓ **제품명** 비지글라이더
✓ **코드번호** 3123103005700025
✓ **연락처** 02-455-0858

✓ **등록일** 2020년(상반기)
✓ **업체명** 케어라이프코리아
✓ **등록가격** 390,000원

제품사양

크기(mm)	812.8 × 254
두께(mm)	베이스 : 12.5 좌판 : 9.5
중량	2 kg
허용하중	181 kg

| **구성품목** | • 제품 본체
• 한글 매뉴얼

| **주요기능** | • 좌석판의 움직임을 통해 이동 가능
• 보호자가 사용자를 직접 들지 않아 신체적 부담 감소
• 이동 시 발생하는 피부 마찰 감소
• 초승달 모양으로 다용도 사용 가능
• 가벼워 보관 및 이동이 편리

| **유통망(판매 가능 지역)** | • 전국

| **제조(수입) 구분** | • 수입(미국)



사용방법

[침대나 의자에서 휠체어로 이동]

- ① 휠체어를 의자 옆으로 옮깁니다.
- ② 휠체어는 브레이크를 채워 고정시킵니다.
- ③ 이동이 편리하도록 휠체어의 팔걸이와 발판을 분리 또는 젖혀둡니다.
- ④ 두 발 중 한 발은 바닥 가까이 두고, 보드 가장자리에 앉습니다.
- ⑤ 몸을 한쪽으로 기울여 몸의 바깥쪽에서 안쪽으로 보드를 이동시켜 보드의 4분의 1가량을 엉덩이 아래로 밀어 넣어 시트 위에 앉습니다.
- ⑥ 보드를 움직이려는 방향의 표면 위(ex : 휠체어 좌석면 위)로 위치시킵니다.
- ⑦ 손으로 보드의 양쪽 면을 지지하며 엉덩이가 닿은 좌면을 밀면서 미끄러지듯 이동합니다.
- ⑧ 보드를 이용해 이동하면서 휠체어로 가까워 질 때 반대편 팔걸이를 잡습니다.
- ⑨ 팔걸이를 잡은 채로 몸을 기울여 보드를 제거합니다.



자체, 뇌병변, 심장, 호흡장애 | 미끄럼 및 회전을 위한 보조기기

비지오리지날

- ☑ **제 품 명** 비지오리지날
- ☑ **코드번호** 3123103005700035
- ☑ **연 락 처** 02-455-0858
- ☑ **등 록 일** 2020년(상반기)
- ☑ **업 체 명** 케어라이프코리아
- ☑ **등록가격** 400,000원

제품사양

크기(mm)	101.6 × 304.8
두께(mm)	베이스 : 25.4 좌판 : 12.7
중량	2.94 kg
허용하중	181 kg

- | 구성품목 | • 제품 본체
• 한글 매뉴얼
- | 주요기능 | • 좌석판의 움직임을 통해 이동 가능
• 보호자가 사용자를 직접 들지 않아 신체적 부담 감소
• 이동 시 발생하는 피부 마찰 감소
• 부피가 작아 보관 및 이동이 편리
- | 유통망(판매 가능 지역) | • 전국
- | 제조(수입) 구분 | • 수입(미국)



사용방법

[침대나 의자에서 휠체어로 이동]

- ① 휠체어를 의자 옆으로 옮깁니다.
- ② 휠체어는 브레이크를 채워 고정시킵니다.
- ③ 이동이 편리하도록 휠체어의 팔걸이와 발판을 분리 또는 젖혀둡니다.
- ④ 두 발 중 한 발은 바닥 가까이 두고, 보드 가장자리에 앉습니다.
- ⑤ 몸을 한쪽으로 기울여 몸의 바깥쪽에서 안쪽으로 보드를 이동시켜 보드의 4분의 1가량을 엉덩이 아래로 밀어 넣어 시트 위에 앉습니다.
- ⑥ 보드를 움직이려는 방향의 표면 위(ex : 휠체어 좌석면 위)로 위치시킵니다.
- ⑦ 손으로 보드의 양쪽 면을 지지하며 엉덩이가 닿은 좌면을 밀면서 미끄러지듯 이동합니다.
- ⑧ 보드를 이용해 이동하면서 휠체어로 가까워 질 때 반대편 팔걸이를 잡습니다.
- ⑨ 팔걸이를 잡은 채로 몸을 기울여 보드를 제거합니다.

장애인보조기기 교부사업

장애인보조기기 교부사업
36개 품목

장애인보조기기 상담
및 정보제공처

장애인보조기기 참고서식

장애인보조기기 자주묻는
질문 FAQ

II

지체, 뇌병변, 심장, 호흡장애 | 미끄럼 및 회전을 위한 보조기기

비지2

☑ **제 품 명** 비지2

☑ **코드번호** 3123103005700015

☑ **연 락 처** 02-455-0858

☑ **등 록 일** 2021년(하반기)

☑ **업 체 명** 케어라이프코리아

☑ **등록가격** 380,000

제품사양

크기(mm)	700(길이)×304.8(폭)
두께(mm)	베이스 : 25.4, 좌판 : 12.7
무게	2 Kg
허용하중	181 Kg

| 구성품목 | • 제품 본체
• 한글 매뉴얼

| 주요기능 | • 미끄럼보드 좌석판의 움직임을 통해 간편하고 손쉽게 이동이 가능
• 사용자로 하여금 이동시에 발생하는 피부 마찰을 줄여줌
• 보호자가 사용자를 직접 들어 올리지 않아 신체적 부담을 줄여 적은 힘으로 이동 가능
• 거동이 불편한 노인성 장애 및 휠체어를 사용하는 장애인에게 적합
• 듀폰사의 특허 받은 폴리머 소재를 활용 해 최대 하중 181kg 까지 사용 가능

| 유통망(판매 가능 지역) | • 전국

| 제조(수입) 구분 | • 수입(미국)



사용방법

- ① 휠체어를 의자 옆으로 옮깁니다.
- ② 휠체어는 브레이크를 채워 고정시킵니다.
- ③ 이동이 편리하도록 휠체어의 팔걸이와 발판을 분리 또는 젖혀둡니다.
- ④ 두 발 중 한 발은 바닥 가까이 두고, 보드 가장자리에 앉습니다.
- ⑤ 몸을 한쪽으로 기울여 몸의 바깥쪽에서 안쪽으로 보드를 이동시켜 보드의 4분의 1가량을 엉덩이 아래로 밀어 넣어 시트위에 앉습니다.
- ⑥ 보드를 움직이려는 방향의 표면 위(ex : 휠체어 좌석면 위)로 위치시킵니다.
- ⑦ 손으로 보드의 양쪽 면을 지지하며 엉덩이가 닿은 좌면을 밀면서 미끄러지듯 이동합니다.
- ⑧ 보드를 이용해 이동하면서 휠체어로 가까이 질 때 반대편 팔걸이를 잡습니다.
- ⑨ 팔걸이를 잡은 채로 몸을 기울여 보드를 제거합니다.



지체, 뇌병변, 심장, 호흡장애 | 의류 및 신발(장애인용의복)

전동휠체어용 우비

- ☑ **제 품 명** 전동휠체어용 우비
- ☑ **등록일** 2019년(상반기)
- ☑ **코드번호** 3090300006900010
- ☑ **업 체 명** 우비팩토리
- ☑ **연 락 처** 051-516-9823
- ☑ **등록가격** 79,000원

제품사양

크기(mm)	120~140(가로)×720(세로)×900~1000(높이) 휴대 시 : 300×200×130
무게	550~580 ±20 g
재질	PU코팅 폴리에스터 또는 나일론 원단, PVC투명시트

구성품목

- 우비
- 휴대용 주머니
- 사용설명서
- 품질보증서

주요기능

- 원단의 내수도는 800cmH2O 이상
- 재봉선의 바늘구멍을 통해 빗물이 스며드는 것을 방지하기 위하여 방수 테이핑 처리
- 허리거나 야간에 사용 시 재귀반사소재를 적용하여 전후좌우 4방향에서 사용자 식별이 용이함.
- 방풍기능으로 체온 보호
- 휴대폰 사용 및 조이스틱 사용이 용이하도록 해당 부위에 투명시트 적용.
- 사용자의 시야 확보를 위하여 모자 챙 부위에는 투명시트 적용
- 양팔을 바깥으로 뻗 수 있도록 디자인
- 다양한 형태의 전동휠체어에 사용가능 하도록 사이즈 조절 기능
- 헤드레스트 탈부착 유무와 관계없이 사용 가능



유통망(판매 가능 지역) | • 전국

제조(수입) 구분 | • 국내제작

사용방법

- ① 제품을 휴대용주머니에서 꺼냅니다.
- ② 모자 부분부터 착용을 하고, 전동휠체어 앞 또는 뒤쪽 부분을 비에 젖지 않도록 완전히 씌워 줍니다.
- ③ 목 부분과 뒤통수의 벨크로를 사용자에게 맞게 조절을 하고, 의자 뒤쪽 사이즈 조절 밴드로 전동휠체어에 밀착되도록 조절합니다.
- ④ 탈착시에는 착용의 반대 순서로 합니다.
- ⑤ 사용 후 눈/비에 젖은 제품은 통풍이 되는 그늘에서 옷걸이 등을 이용하여 최대한 펴진 상태로 자연 건조합니다.
- ⑥ 오염된 부분은 해당 부분만 비누 또는 울삼푸를 이용하여 손으로 약하게 문질러 세척한 후 비틀어 물기를 제거하지 말고 그대로 통풍이 되는 그늘에서 자연 건조합니다.
- ⑦ 세탁기나 드라이클리닝의 방법으로 세탁해서는 절대로 안 됩니다.

장애인보조기기 교부사업

장애인보조기기 교부사업
36개 품목

장애인보조기기 상담
및 정보제공처

장애인보조기기 참고서식

장애인보조기기 자주묻는
질문 FAQ

II

지체, 뇌병변, 심장, 호흡장애에 의류 및 신발(장애인용의복)

긴소매 바디수트 상하의세트

- ✓ **제 품 명** 긴소매 바디수트 상하의세트
- ✓ **코드번호** 3090300007300010
- ✓ **연 락 처** 010-4526-7445
- ✓ **등 록 일** 2019년(상반기)
- ✓ **업 체 명** 베타베이직
- ✓ **등록가격** 114,000원

제품사양

제품 사이즈(상의)

(단위: cm)

사이즈(키)	전체길이	어깨넓이	영덩이넓이	소매길이
115	55(52.5)	23	27	36
125	62(59.5)	26	30.5	40
135	69(66.5)	29	34	44
145	75(72.5)	31	37	48
155	78.5(76)	33	39	52
165	82(79.5)	35	41	56

제품 사이즈(하의)

(단위: cm)

사이즈(키)	전체길이	밑위길이	허리둘레	영덩이넓이	안다리길이
115	72	25	48	53	47
125	76	26	51	56	50
135	81	27	54	59	54
145	86	28	57	62	58
155	91	29	60	65	62
165	96	30	63	68	66

- 색상 : 그레이, 네이비
- 섬유 혼용률 : 면 58%, 모달 38%, 스판 4%

- I 구성품목 I** • 상, 하의 각각 3장씩 구성
• 워투관 추가(+12,000원)

- I 주요기능 I** • 통기성이 뛰어난 면, 피부자극이 없고 부드러운 모달, 신축성이 뛰어난 스판을 사용
• 똑딱이 단추를 이용해 2.5~3cm 까지 사이즈 조절 가능
• 원단 라벨대신 몸에 배기지 않도록 KC인증 무독성 염료로 라벨 인쇄




I 유통망(판매 가능 지역) I • 전국

I 제조(수입) 구분 I • 국내제작

사용방법

- ① 바디수트의 똑딱이를 풀니다.
- ② 머리부터 입힌후 똑딱이를 채웁니다.
- ③ 일반 옷을 입는 방법과 유사합니다.



지체, 뇌병변, 심장, 호흡장애 | 의류 및 신발(장애인용의복)

긴소매 브라바디수트 상하의세트

- ☑ **제 품 명** 긴소매 브라바디수트 상하의세트
- ☑ **등록 일** 2019년(상반기)
- ☑ **코드번호** 3090300007300020
- ☑ **업 체 명** 베타베이직
- ☑ **연 락 처** 010-4526-7445
- ☑ **등록가격** 126,000원

제품사양

제품 사이즈(상의)

(단위: cm)

사이즈(키)	전체길이	어깨넓이	영덩이넓이	소매길이
145	78(72.5)	31	37	48
155	78.5(76)	33	39	52

제품 사이즈(하의)

(단위: cm)

사이즈(키)	전체길이	밑위길이	허리둘레	영덩이넓이	안다리길이
115	72	25	48	53	47
125	76	26	51	56	50
135	81	27	54	59	54
145	86	28	57	62	58
155	91	29	60	65	62
165	96	30	63	68	66

- 색상 : 그레이, 네이비
- 섬유 혼용률 : 면 58%, 모달 38%, 스판 4%

- | 구성품목 |** • 상, 하의 각각 3장씩 구성
• 위투관 추가(+12,000원)

- | 주요기능 |**
- 브라패드와 경우 가슴안쪽이 순면패드로 되어있음
 - 많이 움직여도 바디수트가 형태를 잡아 패드가 올라가거나 들뜨지 않도록 걸감과 패드를 분리 봉제
 - 겨드랑이에서 9cm 가량 내려오는 넓은 패드가 장착되었고 밑가슴 밴딩
 - 통기성이 뛰어난 면, 피부자극이 없고 부드러운 모달, 신축성이 뛰어난 스판을 사용
 - 똑딱이 단추를 이용해 2.5~3cm 까지 사이즈 조절 가능
 - 원단 라벨대신 몸에 배기지 않도록 KC인증 무독성 염료로 라벨 인쇄

| 유통망(판매 가능 지역) | • 전국

| 제조(수입) 구분 | • 국내제작



사용방법

- ① 바디수트의 똑딱이를 풀니다.
- ② 머리부터 입힌후 똑딱이를 채웁니다.
- ③ 일반 옷을 입는 방법과 유사합니다.

장애인보조기기 교부사업

장애인보조기기 교부사업
36개 품목

장애인보조기기 상담
및 정보제공처

장애인보조기기 참고서적

장애인보조기기 자주묻는
질문 FAQ

II

지체, 뇌병변, 심장, 호흡장애에 의류 및 신발(장애인용의복)

긴소매 브라탑

- ☑ **제품명** 긴소매 브라탑
- ☑ **코드번호** 3090300007300030
- ☑ **연락처** 010-4526-7445

- ☑ **등록일** 2019년(상반기)
- ☑ **업체명** 베타베이직
- ☑ **등록가격** 138,000원

제품사양

제품 사이즈

(단위: cm)

사이즈(키)	전체길이	어깨넓이	가슴넓이	밑단넓이	소매길이
145	65	31	37	39	48
155	67.5	38	39	41	52

- 색상 : 그레이, 네이비
- 섬유 혼용률 : 면 58%, 모달 38%, 스판 4%

| 구성품목 | • 6장을 한 세트로 구성

- | 주요기능 |
- 브라패드의 경우 가슴안쪽이 순면패드로 되어있음
 - 겨드랑이에서 9cm 가량 내려오는 넓은 패드가 장착되었고 밑가슴 밴딩
 - 통기성이 뛰어난 면, 피부자극이 없고 부드러운 모달, 신축성이 뛰어난 스판을 사용


| 유통망(판매 가능 지역) | • 전국

| 제조(수입) 구분 | • 국내제작



사용방법

- ① 일반 옷을 입는 방법과 유사합니다.



지체, 뇌병변, 심장, 호흡장애 | 의류 및 신발(장애인용의복)

긴소매바디수트

- ✔ **제 품 명** 긴소매바디수트
- ✔ **등 록 일** 2019년(상반기)
- ✔ **코드번호** 3090300007300040
- ✔ **업 체 명** 베타베이직
- ✔ **연 락 처** 010-4526-7445
- ✔ **등록가격** 115,000원

제품사양

제품 사이즈

(단위: cm)

사이즈(키)	전체길이	어깨넓이	엉덩이넓이	소매길이
115	55(52.5)	23	27	36
125	62(59.5)	26	30.5	40
135	69(66.5)	29	34	44
145	75(72.5)	31	37	48
155	78.5(76)	33	39	52
165	82(79.5)	35	41	56

- 색상 : 그레이, 네이비
- 섬유 혼용률 : 면 58%, 모달 38%, 스판 4%

- | 구성품목 |** • 5장 한 세트로 구성
• 위투관 추가(+20,000원)

- | 주요기능 |** • 신축성이 뛰어나 입고 벗기 편리
• 통기성이 뛰어난 면, 피부자극이 없고 부드러운 모달, 신축성이 뛰어난 스판을 사용
• 똑딱이 단추를 이용해 2.5~3cm 까지 사이즈 조절 가능
• 원단 라벨대신 몸에 배기지 않도록 KC인증 무독성 염료로 라벨 인쇄

| 유통망(판매 가능 지역) | • 전국

| 제조(수입) 구분 | • 국내제작



사용방법

- ① 바디수트의 똑딱이를 풀니다.
- ② 머리부터 입힌후 똑딱이를 채웁니다.
- ③ 일반 옷을 입는 방법과 유사합니다.

장애인보조기기 교부사업

장애인보조기기 교부사업
36개 품목

장애인보조기기 상담
및 정보제공처

장애인보조기기 참고서식

장애인보조기기 자주묻는
질문 FAQ

II

지체, 뇌병변, 심장, 호흡장애이 의류 및 신발(장애인용의복)

소매브라바디수트

- ☑ **제 품 명** 소매브라바디수트
- ☑ **코드번호** 3090300007300050
- ☑ **연 락 처** 010-4526-7445

- ☑ **등 록 일** 2019년(상반기)
- ☑ **업 체 명** 베타베이직
- ☑ **등록가격** 108,000원

제품사양

제품 사이즈

(단위: cm)

사이즈(키)	전체길이	어깨넓이	엉덩이넓이	소매길이
145	75(72.5)	31	37	48
155	78.5(76)	33	39	52

- 색상 : 그레이, 네이비
- 섬유 혼용률 : 면 58%, 모달 38%, 스판 4%

- | 구성품목 | • 4장 한 세트로 구성
• 위투관 추가(+16,000원)

- | 주요기능 | • 브라패드의 경우 가슴안쪽이 순면패드로 되어있음
• 많이 움직여도 바디수트가 형태를 잡아 패드가 올라가거나 들뜨지 않도록 걸감과 패드를 분리 봉제
• 겨드랑이에서 9cm 가량 내려오는 넓은 패드가 장착되었고 밑가슴 밴딩
• 긴소매 바디수트의 기본적인 장점 동일


- | 유통망(판매 가능 지역) | • 전국

- | 제조(수입) 구분 | • 국내제작



사용방법

- ① 바디수트의 똑딱이를 풀니다.
- ② 머리부터 입힌후 똑딱이를 채웁니다.
- ③ 일반 옷을 입는 방법과 유사합니다.



지체, 뇌병변, 심장, 호흡장애 | 의류 및 신발(장애인용의복)

긴소매브라탑 상하의세트

- ✔ **제 품 명** 긴소매브라탑 상하의세트
- ✔ **등 록 일** 2019년(상반기)
- ✔ **코드번호** 3090300007300060
- ✔ **업 체 명** 베타베이직
- ✔ **연 락 처** 010-4526-7445
- ✔ **등록가격** 150,000원

제품사양

제품 사이즈(상의) (단위: cm)

사이즈(키)	전체길이	어깨넓이	가슴넓이	밑단넓이	소매길이
145	65	31	37	39	48
155	67.5	38	39	41	52

제품 사이즈(하의) (단위: cm)

사이즈(키)	전체길이	밑위길이	허리둘레	엉덩이넓이	안다리길이
115	72	25	48	53	47
125	76	26	51	56	50
135	81	27	54	59	54
145	86	28	57	62	58
155	91	29	60	65	62
165	96	30	63	68	66

- 색상 : 그레이, 네이비
- 섬유 혼용률 : 면 58%, 모달 38%, 스판 4%

| 구성품목 | • 상, 하의 각각 4장씩 구성

- | 주요기능 |
- 브라패드의 경우 가슴안쪽이 순면패드로 되어있음
 - 겨드랑이에서 9cm 가량 내려오는 넓은 패드가 장착되었고 밑가슴 밴딩
 - 통기성이 뛰어난 면, 피부자극이 없고 부드러운 모달, 신축성이 뛰어난 스판을 사용
 - 원단 라벨대신 몸에 배기지 않도록 KC인증 무독성 염료로 라벨 인쇄

| 유통망(판매 가능 지역) | • 전국

| 제조(수입) 구분 | • 국내제작



사용방법

- ① 일반 옷을 입는 방법과 유사합니다.

장애인보조기기 교부사업

장애인보조기기 교부사업
36개 품목

장애인보조기기 상담
및 정보제공처

장애인보조기기 참고서식

장애인보조기기 자주묻는
질문 FAQ

II

지체, 뇌병변, 심장, 호흡장애에 의류 및 신발(장애인용의복)

민소매 바디수트

- ☑ **제 품 명** 민소매 바디수트
- ☑ **코드번호** 3090300007300070
- ☑ **연 락 처** 010-4526-7445

- ☑ **등 록 일** 2019년(상반기)
- ☑ **업 체 명** 베타베이직
- ☑ **등록가격** 120,000원

제품사양

제품 사이즈

(단위: cm)

사이즈(키)	전체길이	어깨넓이	엉덩이넓이
115	55(52.5)	23	27
125	62(59.5)	26	30.5
135	69(66.5)	29	34
145	75(72.5)	31	37
155	78.5(76)	33	39
165	82(79.5)	35	41

- 색상 : 그레이, 베이지
- 섬유 혼용률 : 면 58%, 모달 38%, 스판 4%

- | **구성품목** | • 6장 한 세트로 구성
• 위투관 추가(+22,000원)

- | **주요기능** | • 맨살이 드러나지 않아 체온조절이 가능
• 옷이 올라가 배기지 않음
• 몸을 함부로 만질 수 없어 신체 보호 가능
• 신축성이 매우 뛰어나 입고 벗기 편리
• 똑딱이 단추를 이용해 2.5~3cm 까지 사이즈 조절 가능


- | **유통망(판매 가능 지역)** | • 전국

- | **제조(수입) 구분** | • 국내제작



사용방법

- ① 바디수트의 똑딱이를 풀니다.
- ② 머리부터 입힌 후 똑딱이를 채웁니다.
- ③ 일반 옷을 입는 방법과 유사합니다.



지체, 뇌병변, 심장, 호흡장애 | 의류 및 신발(장애인용의복)

민소매 브라 바디수트

- ☑ **제 품 명** 민소매 브라 바디수트
- ☑ **등록일** 2019년(상반기)
- ☑ **코드번호** 3090300007300080
- ☑ **업 체 명** 베타베이직
- ☑ **연 락 처** 010-4526-7445
- ☑ **등록가격** 120,000원

제품사양

제품 사이즈

(단위: cm)

사이즈(키)	전체길이	어깨넓이	엉덩이넓이
145	75(72.5)	31	37
155	78.5(76)	33	39

- 색상 : 그레이, 베이지
- 섬유 혼용률 : 면 58%, 모달 38%, 스판 4%

- | 구성품목 |**
- 5장 한 세트 구성
 - 위투관 추가(+20,000원)

- | 주요기능 |**
- 브라패드의 경우 가슴안쪽이 순면패드로 되어 있음
 - 많이 움직여도 바디수트가 형태를 잡아 패드가 올라가거나 들뜨지 않도록 걸감과 패드를 분리 봉제
 - 거드랑이에서 9cm 가량 내려오는 넓은 패드가 장착되었고 밑가슴 밴딩
 - 베이직 바디수트의 기본적인 장점 동일

| 유통망(판매 가능 지역) | • 전국

| 제조(수입) 구분 | • 국내제작



사용방법

- ① 일반 옷을 입는 방법과 유사합니다.

장애인보조기기 교부사업

장애인보조기기 교부사업
36개 품목

장애인보조기기 상담
및 정보제공처

장애인보조기기 참고서식

장애인보조기기 자주묻는
질문 FAQ

II

지체, 뇌병변, 심장, 호흡장애에 의류 및 신발(장애인용의복)

민소매 브라탑

☑ **제 품 명** 민소매 브라탑
 ☑ **코드번호** 3090300007300090
 ☑ **연 락 처** 010-4526-7445

☑ **등 록 일** 2019년(상반기)
 ☑ **업 체 명** 베타베이직
 ☑ **등록가격** 120,000원

제품사양

제품 사이즈

(단위: cm)

사이즈(키)	전체길이	어깨넓이	가슴넓이	밑단넓이
145	65	31	37	39
155	67.5	33	39	41

- 색상 : 그레이, 베이지, 네이비
- 섬유 혼용률 : 면 58%, 모달 38%, 스판 4%

| 구성품목 | • 6장을 한 세트로 구성

| 주요기능 | • 브라패드의 경우 가슴안쪽이 순면패드로 되어있음
 • 겨드랑이에서 9cm 가량 내려오는 넓은 패드가 장착되었고 밑가슴 밴딩
 • 통기성이 뛰어난 면, 피부자극이 없고 부드러운 모달, 신축성이 뛰어난 스판을 사용

| 유통망(판매 가능 지역) | • 전국

| 제조(수입) 구분 | • 국내제작



사용방법

① 일반 옷을 입는 방법과 유사합니다.



지체, 뇌병변, 심장, 호흡장애 | 의류 및 신발(장애인용의복)

쥬스이지점프수트

- ☑ **제 품 명** 쥬스이지점프수트
- ☑ **코드번호** 3090300007300100
- ☑ **연 락 처** 010-4526-7445
- ☑ **등 록 일** 2019년(상반기)
- ☑ **업 체 명** 베타베이직
- ☑ **등록가격** 114,000원

제품사양

제품 사이즈

(단위: cm)

사이즈(키)	전체길이	어깨넓이	가슴넓이	엉덩이넓이	바지길이
120	72	26	32	37	12
135	81	29	36	42	13
150	89	32	40	47	14
165	97	36	43.5	52	15

- 색상 : 화이트/네이비, 그레이/네이비
- 섬유 혼용률 : 면 58%, 모달 38%, 스판 4%

- | 구성품목 |**
- 3장 한 세트로 구성
 - 위투관 추가(+12,000원)

- | 주요기능 |**
- 위 아래가 붙어있는 점프수트로 움직임이 많을 때, 물리치료할 때 휠체어에 오래 앉아 있을 때, 옷이 말려 올라가거나 내려가지 않음
 - 상하의 원단을 달리한 디자인 (쥬스 스트라이프)으로 위 아래가 붙어있지만 보기엔 따로 옷을 입은 듯한 효과
 - 바지 길이가 있어 반바지를 입은 듯한 디자인으로 겹옷, 이지웨어로 입을 수 있음



- | 유통망(판매 가능 지역) |** • 전국

- | 제조(수입) 구분 |** • 국내제작

사용방법

- ① 바디수트의 뚝딱이와 왼쪽 허리부분에 있는 지퍼를 소매 끝까지 엮니다.
- ② 머리부터 입힌후 지퍼를 잡고 뚝딱이를 채웁니다.
- ③ 일반 옷을 입는 방법과 유사합니다.

장애인보조기기 교부사업

장애인보조기기 교부사업
36개 품목

장애인보조기기 상담
및 정보제공처

장애인보조기기 참고서식

장애인보조기기 자주묻는
질문 FAQ

II

지체, 뇌병변, 심장, 호흡장애에 의류 및 신발(장애인용의복)

팬티 탈부착 바지

- ☑ **제 품 명** 팬티 탈부착 바지
- ☑ **등 록 일** 2020년(상반기)
- ☑ **코드번호** 3090300008500010
- ☑ **업 체 명** 필덤
- ☑ **연 락 처** 02-432-9633(010-3274-9632)
- ☑ **등록가격** 98,000원

제품사양

- 섬유 혼용률 : 면 95%, 스판 5%
- 제품 사이즈(남성용)

사이즈	기존 사이즈(inch)	허리둘레(cm)	기장(cm)
L	32/33	81~84	106
XL	34/35	86~89	107
XXL	36/37	91~94	108

※ 디자인, 소재 및 측정 방법에 따라 약간의 오차가 있을 수 있습니다.

- 색상 : 바지(청색), 팬티(그레이)

| 구성품목 | • 세트 구성 : 바지 1벌, 팬티 1벌
(개별 구입 가능)

- | 주요기능 |**
- 바지
 - 뒷 길이가 6cm 정도 더 길고, 앞지퍼 트임은 23cm로 탈의 및 용변 시 편리
 - 별도의 지퍼 고리 봉제
 - 신축성 스판 원단 사용
 - 내구성 강한 지퍼 사용
 - 허리 부분 고무줄 적용
 - 팬티
 - 신축성이 뛰어난 스판 원단 사용
 - 일반 팬티 사이즈의 두 배 크기로 통풍성과 쏘임 방지(피부이색증 방지)
 - 소변 구멍을 크게 제작 (편리성, 청결 향상)
 - 허리 부분에 고무줄 적용



| 유통망(판매 가능 지역) | • 전국

| 제조(수입) 구분 | • 국내제작

사용방법

- ① 일반 옷과 유사합니다.
- ② 바지 지퍼를 연후 팬티를 바지 안쪽으로 넣습니다.
- ③ 팬티 허리 고무줄과 바지 허리 부분을 단추로 고정합니다.
- ④ 양쪽 다리를 바지에 넣고 지퍼를 서서히 올립니다.



지체, 뇌병변, 심장, 호흡장애 | 의류 및 신발(장애인용의복)

반지퍼 바지

- ☑ **제 품 명** 반지퍼 바지
- ☑ **등록일** 2020년(상반기)
- ☑ **코드번호** 3090300008500020
- ☑ **업 체 명** 필덤
- ☑ **연 락 처** 02-432-9633(010-3274-9632)
- ☑ **등록가격** 89,000원

제품사양

- 섬유 혼용률 : 면 95%, 스판 5%(바지 겉감)
- 제품 사이즈

사이즈	기존 사이즈(inch)	허리둘레(cm)	기장(cm)
L	32/33	81~84	106
XL	34/35	86~89	107
XXL	36/37	91~94	108

※ 디자인, 소재 및 측정 방법에 따라 약간의 오차가 있을 수 있습니다.

| 구성품목 | • 바지 1벌

- | 주요기능 | • 바지 뒷 길이 6cm 연장, 앞트임 23cm, 허리 옆 양쪽에 40cm 트임 적용(기저귀 교체, 탈의 편리)
- 별도의 지퍼 고리 봉제
 - 신축성이 뛰어난 스판 원단 사용
 - 내구성이 강한 단단한 지퍼 사용
 - 허리 부분에 고무줄 적용

| 유통망(판매 가능 지역) | • 전국

| 제조(수입) 구분 | • 국내제작



사용방법

- ① 일반 옷을 입는 방법과 유사합니다
- ② 편안한 상태에서 옷의 양쪽 지퍼를 사용하여 착용합니다.
- ③ 기저귀 교체시 양쪽지퍼를 사용하여 교체합니다.

장애인보조기기 교부사업

장애인보조기기 교부사업
36개 품목

장애인보조기기 상담
및 정보제공처

장애인보조기기 참고서식

장애인보조기기 자주묻는
질문 F A Q

II

지체, 뇌병변, 심장, 호흡장애 | 의류 및 신발(장애인용의복)

보조기기 바지

- ☑ **제 품 명** 보조기기 바지
- ☑ **코드번호** 3090300008500030
- ☑ **연 락 처** 02-432-9633(010-3274-9632)
- ☑ **등 록 일** 2020년(상반기)
- ☑ **업 체 명** 필덤
- ☑ **등록가격** 86,000원

제품사양

- 섬유 혼용률 : 면 95%, 스판 5%(바지 겉감)
- 제품 사이즈(남성용)

사이즈	기존 사이즈(inch)	허리둘레(cm)	기장(cm)
L	32/33	81~84	100
XL	34/35	86~89	102
XXL	36/37	91~94	106

※ 디자인, 소재 및 측정 방법에 따라 약간의 오차가 있을 수 있습니다.

- 바지통 : 60cm

| 구성품목 | • 바지 1벌

- | 주요기능 |
- 앞트임 23cm 적용(용변 시 사용 편리)
 - 보조기로 인한 옷의 착/탈의 불편한 최소화
 - 신축성이 뛰어난 스판 원단 사용
 - 내구성이 강한 단단한 지퍼 사용
 - 허리 부분에 고무줄 적용


| 유통망(판매 가능 지역) | • 전국

| 제조(수입) 구분 | • 국내제작



사용방법

- ① 보조기기 착용 후 일반 옷을 입는 방법과 유사합니다
- ② 편안한 상태에서 옷의 양쪽 지퍼를 사용하여 착용합니다.



지체, 뇌병변, 심장, 호흡장애 | 의류 및 신발(장애인용의복)

기장변형 남성 더블 울 코트

- ☑ **제 품 명** 기장변형 남성 더블 울 코트
- ☑ **등록 일** 2020년(상반기)
- ☑ **코드번호** 3090300008400010
- ☑ **업 체 명** 삼성물산 패션부문 하티스트
- ☑ **연 락 처** 1599-0007
- ☑ **등록가격** 150,000원

제품사양

- 색상 : 애쉬, 네이비
- 사이즈(cm)

구분	L	XL	XXL
가슴둘레	117	112	127
밑단둘레	130	135	140
소매길이	63	64	65
소매통너비	42	44	46
소맷부리너비	28	29	30
어깨너비	49	51	53
옷길이	67	68	69
허리둘레	114	119	124

※ 디자인, 소재 및 측정 방법에 따라 약간의 오차가 있을 수 있습니다.

• 재질

애쉬	(겉감) 모 85%, 나일론 10%, 캐시미어 5%
	(안감1) 폴리에스테르 100% (안감2) 나일론 96%, 폴리우레탄 4%
네이비	(겉감) 모 80%, 나일론 20%
	(안감1) 폴리에스테르 100% (안감2) 나일론 96%, 폴리우레탄 4%



- | 구성품목 |** • 기장변형 남성 더블 울 코트 1장
- 품질보증서
 - 가격택
 - 폴리백

- | 주요기능 |** • 울 블렌디드 소재 사용
- 터널형 액션밴드 : 등판 상부 전체에 신축성 있는 원단 적용
 - 사용자 체형이 고려된 사이즈 적용(얇은 자세 최적화, 소매둘레, 목둘레, 허리둘레 여유분 추가)

| 유통망(판매 가능 지역) | • 전국

| 제조(수입) 구분 | • 국내제작

사용방법

- ① 외출 시 기성복 외투 입는 방법과 동일하게 착용합니다.

장애인보조기기 교부사업

장애인보조기기 교부사업
36개 품목

장애인보조기기 상담
및 정보제공처

장애인보조기기 참고서식

장애인보조기기 자주묻는
질문 FAQ

II

지체, 뇌병변, 심장, 호흡장애에 의류 및 신발(장애인용의복)

남성 코듀로이 자켓

- ☑ **제 품 명** 남성 코듀로이 자켓
- ☑ **코드번호** 3090300008400020
- ☑ **연 락 처** 1599-0007

- ☑ **등 록 일** 2020년(상반기)
- ☑ **업 체 명** 삼성물산 패션부문 하티스트
- ☑ **등록가격** 130,000원

제품사양

- 색상 : 블루
- 사이즈(cm)

구분	L	XL	XXL
가슴둘레	111	117	122
밑단둘레	114	117	124
소매길이	61	62	63
소매통너비	41	43	45
소맷부리너비	27.5	28.5	29.5
어깨너비	48	50	52
옷길이	69	70	71
허리둘레	106	111	116

※ 디자인, 소재 및 측정 방법에 따라 약간의 오차가 있을 수 있습니다.

- 재질 : (겉감) 면 100%, (안감) 폴리에스테르 100%

- | 구성품목 |** • 남성 코듀로이 자켓 1장
- 품질보증서
 - 가격택
 - 폴리백

- | 주요기능 |** • 티널형 액션밴드 : 등판 상부 전체에 신축성 있는 원단 적용
- 사용자 체형이 고려된 사이즈 적용(앉은 자세 최적화, 소매둘레, 목둘레, 허리둘레 여유분 추가)

- | 유통망(판매 가능 지역) |** • 전국

- | 제조(수입) 구분 |** • 국내제작



사용방법

- ① 외출 시 기성복 자켓과 동일한 방법으로 착용합니다.



지체, 뇌병변, 심장, 호흡장애 | 의류 및 신발(장애인용의복)

남성 봄버 점퍼

- ☑ **제 품 명** 남성 봄버 점퍼
- ☑ **코드번호** 3090300008400030
- ☑ **연 락 처** 1599-0007
- ☑ **등 록 일** 2020년(상반기)
- ☑ **업 체 명** 삼성물산 패션부문 하티스트
- ☑ **등록가격** 100,000원

제품사양

- 색상 : 카키
- 사이즈(cm)

구분	L	XL	XXL
가슴둘레	118	123	128
밑단둘레	104	109	114
소매길이	63	64	65
소매통너비	43	45	47
소맷부리너비	24	25	26
어깨너비	49	51	53
옷길이	67.5	68.5	69.5
허리둘레	118	123	128

※ 디자인, 소재 및 측정 방법에 따라 약간의 오차가 있을 수 있습니다.

- 재질 : (겉감) 나일론 82%, 폴리우레탄 18% (안감) 폴리에스테르 100%

- | 구성품목 |**
- 남성 봄버 점퍼 1장
 - 품질보증서
 - 가격택
 - 폴리백

- | 주요기능 |**
- 액션밴드 : 암홀 부분에 신축성 있는 원단 적용
 - 사용자 체형이 고려된 사이즈 적용(앉은 자세 최적화, 소매둘레, 목둘레, 허리둘레 여유분 추가)
 - 상의 지퍼고리 : 한 손으로 쉽게 집업 가능

| 유통망(판매 가능 지역) | • 전국

| 제조(수입) 구분 | • 국내제작



사용방법

- ① 외출 시 기성복 외투와 동일한 방법으로 착용합니다.

장애인보조기기 교부사업

장애인보조기기 교부사업
36개 품목

장애인보조기기 상담
및 정보제공처

장애인보조기기 참고서식

장애인보조기기 자주묻는
질문 FAQ

II

지체, 뇌병변, 심장, 호흡장애에 의류 및 신발(장애인용의복)

남성 솔리드 코튼 기본 셔츠

- ☑ **제 품 명** 남성 솔리드 코튼 기본 셔츠
- ☑ **코드번호** 3090300008400040
- ☑ **연 락 처** 1599-0007

- ☑ **등 록 일** 2020년(상반기)
- ☑ **업 체 명** 삼성물산 패션부문 하티스트
- ☑ **등록가격** 49,000원

제품사양

- 색상 : 블루
- 사이즈(cm)

구분	L	XL	XXL
가슴둘레	114	119	124
목둘레	44	45.5	47
밑단둘레	114	119	124
소매길이	62	63	64
소매통너비	43	45	47
소맷부리너비	22.5	23.5	24.5
어깨너비	49	51	53
옷길이	68	69	70
허리둘레	114	119	124

※ 디자인, 소재 및 측정 방법에 따라 약간의 오차가 있을 수 있습니다.

- 재질 : 면 100%

- | 구성품목 |** • 남성 솔리드 코튼 기본 셔츠 1장
- 품질보증서
 - 가격택
 - 폴리백

- | 주요기능 |** • 액션밴드 : 암홀 부분에 신축성 있는 원단 적용
- 마그네틱 버튼 : 숨겨진 마그네틱(위 2개) 버튼
 - 사용자 체형이 고려된 사이즈 적용 (앉은 자세 최적화, 소매둘레, 목둘레, 허리둘레 여유분 추가)




- | 유통망(판매 가능 지역) |** • 전국

- | 제조(수입) 구분 |** • 국내제작

사용방법

- ① 외출 시 기성복 셔츠와 동일한 방법으로 착용합니다.



지체, 뇌병변, 심장, 호흡장애 | 의류 및 신발(장애인용의복)

남성 긴엄 미디엄 체크 셔츠

- ☑ **제품명** 남성 긴엄 미디엄 체크 셔츠
- ☑ **등록일** 2020년(상반기)
- ☑ **코드번호** 3090300008400050
- ☑ **업체명** 삼성물산 패션부문 하티스트
- ☑ **연락처** 1599-0007
- ☑ **등록가격** 60,000원

제품사양

- 색상 : 브라운
- 사이즈(cm)

구분	L	XL	XXL
가슴둘레	114	119	124
목둘레	44	45.5	47
밑단둘레	114	119	124
소매길이	62	63	64
소매통너비	42.5	44.5	46.5
소맷부리너비	23	24	25
어깨너비	49	51	53
옷길이	68	69	70
허리둘레	112.5	117.5	122.5



※ 디자인, 소재 및 측정 방법에 따라 약간의 오차가 있을 수 있습니다.

- 재질 : 면 100%

- | 구성품목 |**
- 남성 긴엄 미디엄 체크 셔츠 1장
 - 품질보증서
 - 가격택
 - 폴리백

- | 주요기능 |**
- 액션밴드 : 암홀 부분에 신축성 있는 원단 적용
 - 마그네틱 버튼 : 숨겨진 마그네틱(위 2개) 버튼
 - 사용자 체형이 고려된 사이즈 적용 (앉은 자세 최적화, 소매둘레, 목둘레, 허리둘레 여유분 추가)



- | 유통망(판매 가능 지역) |** • 전국

- | 제조(수입) 구분 |** • 국내제작

사용방법

- ① 외출 시 기성복과 동일한 방법으로 착용합니다.

장애인보조기기 교부사업

장애인보조기기 교부사업
36개 품목

장애인보조기기 상담
및 정보제공처

장애인보조기기 참고서식

장애인보조기기 자주묻는
질문 FAQ

II

지체, 뇌병변, 심장, 호흡장애 | 의류 및 신발(장애인용의복)

남성 빅 체크 코튼 셔츠

- ☑ **제 품 명** 남성 빅 체크 코튼 셔츠
- ☑ **코드번호** 3090300008400060
- ☑ **연 락 처** 1599-0007

- ☑ **등 록 일** 2020년(상반기)
- ☑ **업 체 명** 삼성물산 패션부문 하티스트
- ☑ **등록가격** 60,000원

제품사양

- 색상 : 네이비
- 사이즈(cm)

구분	L	XL	XXL
가슴둘레	114	119	124
목둘레	45	46.5	48
밑단둘레	114	119	124
소매길이	62	63	64
소매통너비	42.5	44.5	46.5
소맷부리너비	23	24	25
어깨너비	49	51	53
옷길이	68	69	70
허리둘레	112.5	117.5	122.5



※ 디자인, 소재 및 측정 방법에 따라 약간의 오차가 있을 수 있습니다.

- 재질 : 면 100%

- | 구성품목 |** • 남성 빅 체크 코튼 셔츠 1장
- 품질보증서
 - 가격택
 - 폴리백

- | 주요기능 |**
- 도톰한 코튼 소재에 기모 적용
 - 액션밴드 : 암홀 부분에 신축성 있는 원단 적용
 - 마그네틱 버튼 : 숨겨진 마그네틱 (위 2개) 버튼
 - 사용자 체형이 고려된 사이즈 적용 (앞은 자세 최적화, 소매둘레, 목둘레, 허리둘레 여유분 추가)



- | 유통망(판매 가능 지역) |** • 전국

- | 제조(수입) 구분 |** • 국내제작

사용방법

- ① 외출 시 기성복 셔츠와 동일한 방법으로 착용합니다.



지체, 뇌병변, 심장, 호흡장애 | 의류 및 신발(장애인용의복)

남성 베이직 데님 팬츠

- ☑ **제품명** 남성 베이직 데님 팬츠
- ☑ **등록일** 2020년(상반기)
- ☑ **코드번호** 3090300008400070
- ☑ **업체명** 삼성물산 패션부문 하티스트
- ☑ **연락처** 1599-0007
- ☑ **등록가격** 60,000원

제품사양

- 색상 : 블루
- 사이즈(cm)

구분	L	XL	XXL
밑단너비	37	38.2	39.4
앞 밑위길이	24.5	25.5	26.5
엉덩이둘레	102	107	112
옷길이(아웃심)	106	107	108
옷길이(인심)	79	79	79
허리둘레	86	91	97

※ 디자인, 소재 및 측정 방법에 따라 약간의 오차가 있을 수 있습니다.

- 재질 : 면 80.5%, 폴리에스터 13%, 나일론 4%, 폴리에스터 2.5%

- | 구성품목 |**
- 남성 베이직 데님 팬츠 1장
 - 품질보증서
 - 가격택
 - 폴리백

- | 주요기능 |**
- 내부 기모 적용
 - 밑위길이, 벨트고리 보강
 - 긴 지퍼와 지퍼고리
 - 페이크 포켓 : 뒷 포켓은 제거, 앞 포켓은 디자인만 살림

- | 유통망(판매 가능 지역) |** • 전국

- | 제조(수입) 구분 |** • 국내제작



사용방법

- ① 외출 시 기성복 바지와 동일한 방법으로 착용합니다.

장애인보조기기 교부사업

장애인보조기기 교부사업
36개 품목

장애인보조기기 상담
및 정보제공처

장애인보조기기 참고서식

장애인보조기기 자주묻는
질문 FAQ

II

지체, 뇌병변, 심장, 호흡장애이 의류 및 신발(장애인용의복)

남성 사이드 지퍼 솔리드 팬츠

- ☑ **제 품 명** 남성 사이드 지퍼 솔리드 팬츠
- ☑ **코드번호** 3090300008400080
- ☑ **연 락 처** 1599-0007

- ☑ **등 록 일** 2020년(상반기)
- ☑ **업 체 명** 삼성물산 패션부문 하티스트
- ☑ **등록가격** 60,000원

제품사양

- 색상 : 네이비
- 사이즈(cm)

구분	L	XL	XXL
밑단너비	37	38.2	39.4
앞 밑위길이	25	26	27
엉덩이둘레	102	107	112
옷길이(아웃심)	106	107	108
옷길이(인심)	79	79	79
허리둘레	86	91	96

※ 디자인, 소재 및 측정 방법에 따라 약간의 오차가 있을 수 있습니다.

- 재질 : 면 86%, 나일론 10%, 폴리우레탄 4%

- | 구성품목 |** • 남성 사이드 지퍼 솔리드 팬츠 1장
- 품질보증서
 - 가격택
 - 폴리백

- | 주요기능 |** • 밑위길이, 벨트고리 보강
- 긴 지퍼와 지퍼고리
 - 페이크 포켓 : 뒷 포켓은 제거, 앞 포켓은 디자인만 살림

- | 유통망(판매 가능 지역) |** • 전국

- | 제조(수입) 구분 |** • 국내제작



사용방법

- ① 외출 시 기성복 바지와 동일한 방법으로 착용합니다.



지체, 뇌병변, 심장, 호흡장애 | 의류 및 신발(장애인용의복)

남성 패턴 기본 팬츠

- ☑ **제품명** 남성 패턴 기본 팬츠
- ☑ **등록일** 2020년(상반기)
- ☑ **코드번호** 3090300008400090
- ☑ **업체명** 삼성물산 패션부문 하티스트
- ☑ **연락처** 1599-0007
- ☑ **등록가격** 70,000원

제품사양

- 색상 : 블랙
- 사이즈(cm)

구분	L	XL	XXL
밑단너비	38	39.2	40.4
앞 밑위길이	25	26	27
엉덩이둘레	102	107	112
옷길이(아웃심)	106	107	108
옷길이(인심)	79.5	79.5	79.5
허리둘레	86	91	96

※ 디자인, 소재 및 측정 방법에 따라 약간의 오차가 있을 수 있습니다.

- 재질 : 레이온 66%, 폴리에스터 30%, 폴리우레탄 4%

- | 구성품목 |** • 남성 패턴 기본 팬츠 1장
- 품질보증서
 - 가격택
 - 폴리백

- | 주요기능 |** • 밑위길이, 벨트고리 보강
- 긴 지퍼와 지퍼고리
 - 페이크 포켓 : 뒷 포켓은 제거, 앞 포켓은 디자인만 살림

- | 유통망(판매 가능 지역) |** • 전국

- | 제조(수입) 구분 |** • 국내제작



사용방법

- ① 외출 시 기성복 바지와 동일한 방법으로 착용합니다.

장애인보조기기 교부사업

장애인보조기기 교부사업
36개 품목

장애인보조기기 상담
및 정보제공처

장애인보조기기 참고서식

장애인보조기기 자주묻는
질문 FAQ

남성 백기모 밑단 여밈 팬츠

- ☑ **제품명** 남성 백기모 밑단 여밈 팬츠
- ☑ **코드번호** 3090300008400100
- ☑ **연락처** 1599-0007

- ☑ **등록일** 2020년(상반기)
- ☑ **업체명** 삼성물산 패션부문 하티스트
- ☑ **등록가격** 70,000원

제품사양

- 색상 : 블랙
- 사이즈(cm)

구분	L	XL	XXL
밑단너비	38	39.2	40.4
앞 밑위길이	25	26	27
엉덩이둘레	102	107	112
옷길이(아웃심)	106	107	108
옷길이(인심)	79.5	79.5	79.5
허리둘레	86	91	96

※ 디자인, 소재 및 측정 방법에 따라 약간의 오차가 있을 수 있습니다.

- 재질 : 면 53%, 레이온 44%, 폴리우레탄 3%

- | 구성품목 |** • 남성 백기모 밑단 여밈 팬츠 1장
- 품질보증서
 - 가격택
 - 폴리백

- | 주요기능 |** • 밑위길이, 벨트고리 보강
- 긴 지퍼와 지퍼고리
 - 페이크 포켓 : 뒷 포켓은 제거, 앞 포켓은 디자인만 살림
 - 오픈디테일 : 바지 밑단 부분을 벨크로 처리하여 유린백, 보조기구 사용 시 편리


- | 유통망(판매 가능 지역) |** • 전국

- | 제조(수입) 구분 |** • 국내제작



사용방법

- ① 외출 시 기성복 바지와 동일한 방법으로 착용합니다.



지체, 뇌병변, 심장, 호흡장애 | 의류 및 신발(장애인용의복)

남성 솔리드 코튼 기본 셔츠 + 남성 베이직 데님 팬츠 세트

- ☑ **제 품 명** 남성 솔리드 코튼 기본 셔츠 + 남성 베이직 데님 팬츠 세트
- ☑ **등록 일** 2020년(상반기)
- ☑ **코드번호** 3090300008400110
- ☑ **업 체 명** 삼성물산 패션부문 하티스트
- ☑ **연 락 처** 1599-0007
- ☑ **등록가격** 109,900원

제품사양 및 주요기능

- 남성 솔리드 코튼 기본 셔츠(118p 참고)
- 남성 베이직 데님 팬츠(121p 참고)

- | 구성품목 |**
- 남성 솔리드 코튼 기본 셔츠 1장
 - 남성 베이직 데님 팬츠 1장
 - 품질보증서
 - 가격택
 - 폴리백

| 유통망(판매 가능 지역) | • 전국

| 제조(수입) 구분 | • 국내제작



[셔츠]

[남성 베이직 데님 팬츠]

사용방법

- ① 외출 시 기성복과 동일한 방법으로 착용합니다.

장애인보조기기 교부사업

장애인보조기기 교부사업
36개 품목

장애인보조기기 상담
및 정보제공처

장애인보조기기 참고서식

장애인보조기기 자주묻는
질문 F A Q

II

지체, 뇌병변, 심장, 호흡장애 이류 및 신발(장애인용의복)

남성 김영 미디엄 체크 셔츠 + 남성 사이드 지퍼 솔리드 팬츠 세트

☑ **제 품 명** 남성 김영 미디엄 체크 셔츠 +
남성 사이드 지퍼 솔리드 팬츠 세트

☑ **코드번호** 3090300008400120

☑ **연 락 처** 1599-0007

☑ **등 록 일** 2020년(상반기)

☑ **업 체 명** 삼성물산 패션부문 하티스트

☑ **등록가격** 120,000원

제품사양 및 주요기능

- 남성 김영 미디엄 체크 셔츠(119p 참고)
- 남성 사이드 지퍼 솔리드 팬츠(122p 참고)

| 구성품목 | • 남성 김영 미디엄 체크 셔츠 1장
• 남성 사이드 지퍼 솔리드 팬츠 1장
• 품질보증서
• 가격택
• 폴리백

| 유통망(판매 가능 지역) | • 전국

| 제조(수입) 구분 | • 국내제작



[남성 김영 미디엄 체크 셔츠]



[남성 사이드 지퍼 솔리드 팬츠]

사용방법

- ① 외출 시 기성복과 동일한 방법으로 착용합니다.



지체, 뇌병변, 심장, 호흡장애 | 의류 및 신발(장애인용의복)

남성 봄버 점퍼 + 남성 빅 체크 코튼 셔츠 세트

- ☑ **제 품 명** 남성 봄버 점퍼 + 남성 빅 체크 코튼 셔츠 세트
- ☑ **등록일** 2020년(상반기)
- ☑ **코드번호** 3090300008400130
- ☑ **업체명** 삼성물산 패션부문 하티스트
- ☑ **연락처** 1599-0007
- ☑ **등록가격** 150,000원

제품사양 및 주요기능

- 남성 봄버 점퍼(117p 참고)
- 남성 빅 체크 코튼 셔츠(120p 참고)

- | 구성품목 |
- 남성 봄버 점퍼 1장
 - 남성 빅 체크 코튼 셔츠 1장
 - 품질보증서
 - 가격택
 - 폴리백

| 유통망(판매 가능 지역) | • 전국

| 제조(수입) 구분 | • 국내제작



[남성 봄버 점퍼]



[남성 빅 체크 코튼 셔츠]

사용방법

- ① 외출 시 기성복과 동일한 방법으로 착용합니다.

장애인보조기기 교부사업

장애인보조기기 교부사업
36개 품목

장애인보조기기 상담
및 정보제공처

장애인보조기기 참고서식

장애인보조기기 자주묻는
질문 FAQ

II

지체, 뇌병변, 심장, 호흡장애 | 의류 및 신발(장애인용의복)

남성 패턴 기본 팬츠 + 남성 백기모 밑단 여밈 팬츠 세트

☑ **제 품 명** 남성 패턴 기본 팬츠 +
남성 백기모 밑단 여밈 팬츠 세트

☑ **코드번호** 3090300008400140

☑ **연 락 처** 1599-0007

☑ **등 록 일** 2020년(상반기)

☑ **업 체 명** 삼성물산 패션부문 하티스트

☑ **등록가격** 140,000원

제품사양 및 주요기능

- 남성 패턴 기본 팬츠(123p 참고)
- 남성 백기모 밑단 여밈 팬츠(124p 참고)

| **구성품목** | • 남성 패턴 기본 팬츠 1장
• 남성 백기모 밑단 여밈 팬츠 1장
• 품질보증서
• 가격택
• 폴리백

| **유통망(판매 가능 지역)** | • 전국

| **제조(수입) 구분** | • 국내제작




[남성 패턴 기본 팬츠]



[남성 백기모 밑단 여밈 팬츠]

사용방법

- ① 외출 시 기성복과 동일한 방법으로 착용합니다.



지체, 뇌병변, 심장, 호흡장애 | 의류 및 신발(장애인용의복)

여성 싱글버튼 A라인 울 코트

- ☑ **제품명** 여성 싱글버튼 A라인 울 코트
- ☑ **등록일** 2020년(상반기)
- ☑ **코드번호** 3090300008400150
- ☑ **업체명** 삼성물산 패션부문 하티스트
- ☑ **연락처** 1599-0007
- ☑ **등록가격** 150,000원

제품사양

- 색상 : 라이트 그레이, 살몬핑크
- 사이즈(cm)

구분	S	M	L
가슴둘레	102	107	112
밑단둘레	116	121	126
소매길이	47	48	49
소매통너비	35	37	39
소맷부리너비	37	39	41
어깨너비	40	42	44
옷길이	61	62	63
허리둘레	108	113	118

※ 디자인, 소재 및 측정 방법에 따라 약간의 오차가 있을 수 있습니다.

• 재질

라이트 그레이	(겉감) 모 95%, 폴리우레탄 5%
	(안감) 폴리에스테르 100%
살몬핑크	(겉감) 모 95%, 폴리우레탄 5%
	(안감) 폴리에스테르 100%

- | 구성품목 |** • 여성 싱글버튼 A라인 울 코트 1장
- 품질보증서
 - 가격택
 - 폴리백

- | 주요기능 |** • 싱글버튼의 짧은 기장
- 터널형 액션밴드 : 등판 상부 전체에 신축성 있는 원단 적용
 - 사용자 체형이 고려된 사이즈 적용(앉은 자세 최적화, 소매둘레, 목둘레, 허리둘레 여유분 추가)

- | 유통망(판매 가능 지역) |** • 전국

- | 제조(수입) 구분 |** • 국내제작



사용방법

- ① 외출 시 기성복 외투와 동일한 방법으로 착용합니다.

장애인보조기기 교부사업

장애인보조기기 교부사업
36개 품목

장애인보조기기 상담
및 정보제공처

장애인보조기기 참고서식

장애인보조기기 자주묻는
질문 FAQ

II

지체, 뇌병변, 심장, 호흡장애에 의류 및 신발(장애인용의복)

여성 더블 A라인 슷 트렌치

- ☑ **제품명** 여성 더블 A라인 슷 트렌치
- ☑ **등록일** 2020년(상반기)
- ☑ **코드번호** 3090300008400160
- ☑ **업체명** 삼성물산 패션부문 하티스트
- ☑ **연락처** 1599-0007
- ☑ **등록가격** 120,000원

제품사양

- 색상 : 베이지
- 사이즈(cm)

구분	S	M	L
가슴둘레	103	108	113
밑단둘레	127	132	137
소매통너비	36	38	40
소맷부리너비	28	29	30
옷길이	66	67	68

※ 디자인, 소재 및 측정 방법에 따라 약간의 오차가 있을 수 있습니다.

- 재질 : (겉감) 면 97%, 폴리우레탄 3% (안감) 폴리에스테르 100%

- 구성품목** | • 여성 더블 A라인 슷 트렌치 1장
• 품질보증서
• 가격택
• 폴리백

- 주요기능** | • 사용자 체형이 고려된 사이즈 적용
(앉은 자세 최적화, 소매둘레, 목둘레, 허리둘레 여유분 추가)

- 유통망(판매 가능 지역)** | • 전국

- 제조(수입) 구분** | • 국내제작



사용방법

- ① 외출 시 기성복 외투와 동일한 방법으로 착용합니다.



지체, 뇌병변, 심장, 호흡장애 | 의류 및 신발(장애인용의복)

여성 집업 울 숏 코트

- ☑ **제품명** 여성 집업 울 숏 코트
- ☑ **코드번호** 3090300008400170
- ☑ **연락처** 1599-0007
- ☑ **등록일** 2020년(상반기)
- ☑ **업체명** 삼성물산 패션부문 하티스트
- ☑ **등록가격** 130,000원

제품사양

- 색상 : 네이비
- 사이즈(cm)

구분	S	M	L
가슴둘레	103	108	113
밑단둘레	112	117	122
소매길이	57	58	59
소매통너비	35.5	37.5	39.5
소맷부리너비	27.5	28.5	29.5
어깨너비	40	42	44
옷길이	61	62	63
허리둘레	108	113	118



※ 디자인, 소재 및 측정 방법에 따라 약간의 오차가 있을 수 있습니다.

- 재질 : (겉감) 모 80%, 나일론 20%
- (안감1) 폴리에스터 100%
- (안감2) 나일론 96%, 폴리우레탄 4%

- 구성품목** | • 여성 집업 울 숏 코트 1장
- 품질보증서
 - 가격택
 - 폴리백

- 주요기능** | • 터널형 액션밴드 : 등판 상부 전체에 신축성 있는 원단 적용
- 사용자 체형이 고려된 사이즈 적용 (앞은 자세 최적화, 소매둘레, 목둘레, 허리둘레 여유분 추가)
 - 상의 지퍼고리 : 한 손으로 쉽게 집업 가능

유통망(판매 가능 지역) | • 전국

제조(수입) 구분 | • 국내제작



사용방법

- ① 외출 시 기성복 외투와 동일한 방법으로 착용합니다.

장애인보조기기 교부사업

장애인보조기기 교부사업
36개 품목

장애인보조기기 상담
및 정보제공처

장애인보조기기 참고서식

장애인보조기기 자주묻는
질문 FAQ

II

지체, 뇌병변, 심장, 호흡장애에 의류 및 신발(장애인용의복)

여성 변형 자카드 프릴 블라우스

- ☑ **제 품 명** 여성 변형 자카드 프릴 블라우스
- ☑ **코드번호** 3090300008400180
- ☑ **연 락 처** 1599-0007

- ☑ **등 록 일** 2020년(상반기)
- ☑ **업 체 명** 삼성물산 패션부문 하티스트
- ☑ **등록가격** 49,000원

제품사양

- 색상 : 바이올렛
- 사이즈(cm)

구분	S	M	L
가슴둘레	103.5	108.5	113.5
밑단둘레	103	108	113
소매길이	57	58	59
소매통너비	32	34	36
소맷부리너비	21	22	23
어깨너비	39	41	43
옷길이	63	64	65
허리둘레	102	107	112

※ 디자인, 소재 및 측정 방법에 따라 약간의 오차가 있을 수 있습니다.

- 재질 : 면 100%

- | 구성품목 |** • 여성 변형 자카드 프릴 블라우스
1장
• 품질보증서
• 가격택
• 폴리백

- | 주요기능 |** • 액션밴드 : 암홀 부분에 신축성 있는 원단 적용
• 마그네틱 버튼 : 수거진 마그네틱 (위 1개) 버튼
• 사용자 체형이 고려된 사이즈 적용 (앉은 자세 최적화, 소매둘레, 목둘레, 허리둘레 여유분 추가)


- | 유통망(판매 가능 지역) |** • 전국

- | 제조(수입) 구분 |** • 국내제작



사용방법

- ① 외출 시 기성복 셔츠와 동일한 방법으로 착용합니다.



지체, 뇌병변, 심장, 호흡장애 | 의류 및 신발(장애인용의복)

여성 빅 스트라이프 셔츠

- ☑ **제품명** 여성 빅 스트라이프 셔츠
- ☑ **등록일** 2020년(상반기)
- ☑ **코드번호** 3090300008400190
- ☑ **업체명** 삼성물산 패션부문 하티스트
- ☑ **연락처** 1599-0007
- ☑ **등록가격** 49,000원

제품사양

- 색상 : 브라운
- 사이즈(cm)

구분	S	M	L
가슴둘레	99	104	109
목둘레	38.5	40	41.5
밑단둘레	104	109	114
소매길이	58	59	60
소매통너비	32	34	36
소맷부리너비	18.5	19.5	20.5
어깨너비	39	41	43
옷길이	67	68	69
허리둘레	100.5	105.5	110.5



※ 디자인, 소재 및 측정 방법에 따라 약간의 오차가 있을 수 있습니다.

- 재질 : 면 75%, 나일론 20%, 폴리에스터 5%

- | 구성품목 |**
 - 여성 빅 스트라이프 셔츠 1장
 - 품질보증서
 - 가격택
 - 폴리백
- | 주요기능 |**
 - 액션밴드 : 암홀 부분에 신축성 있는 원단 적용
 - 마그네틱 버튼 : 숨겨진 마그네틱 (위 2개) 버튼
 - 사용자 체형이 고려된 사이즈 적용 (앉은 자세 최적화, 소매둘레, 목둘레, 허리둘레 여유분 추가)



- | 유통망(판매 가능 지역) |** • 전국

- | 제조(수입) 구분 |** • 국내제작

사용방법

- ① 외출 시 기성복 셔츠와 동일한 방법으로 착용합니다.

장애인보조기기 교부사업

장애인보조기기 교부사업
36개 품목

장애인보조기기 상담
및 정보제공처

장애인보조기기 참고서식

장애인보조기기 자주묻는
질문 FAQ

여성 베이직 블라우스

- ☑ **제 품 명** 여성 베이직 블라우스
- ☑ **코드번호** 3090300008400200
- ☑ **연 락 처** 1599-0007

- ☑ **등 록 일** 2020년(상반기)
- ☑ **업 체 명** 삼성물산 패션부문 하티스트
- ☑ **등록가격** 49,000원

제품사양

- 색상 : 화이트, 스카이블루
- 사이즈(cm)

구분	S	M	L
가슴둘레	99	104	109
목둘레	39.5	41	42.5
밑단둘레	104	109	114
소매길이	57	58	59
소매통너비	32	34	36
소맷부리너비	19	20	21
어깨너비	39	41	43
옷길이	67	68	69
허리둘레	98	103	108



※ 디자인, 소재 및 측정 방법에 따라 약간의 오차가 있을 수 있습니다.

- 재질

화이트	면 66%, 폴리에스터 30%, 폴리우레탄 4%
스카이블루	레이온 93%, 마 7%

- 구성품목** | • 여성 베이직 블라우스 셔츠 1장
- 품질보증서
- 가격택
- 폴리백

- 주요기능** | • 액션밴드 : 암홀 부분에 신축성 있는 원단 적용
- 마그네틱 버튼 : 숨겨진 마그네틱(위 2개) 버튼
- 사용자 체형이 고려된 사이즈 적용
(앉은 자세 최적화, 소매둘레, 목둘레, 허리둘레 여유분 추가)




- 유통망(판매 가능 지역)** | • 전국

- 제조(수입) 구분** | • 국내제작

사용방법

- ① 외출 시 기성복 셔츠와 동일한 방법으로 착용합니다.



지체, 뇌병변, 심장, 호흡장애 | 의류 및 신발(장애인용의복)

여성 베이직 데님 팬츠

- ✓ **제품명** 여성 베이직 데님 팬츠
- ✓ **코드번호** 3090300008400210
- ✓ **연락처** 1599-0007
- ✓ **등록일** 2020년(상반기)
- ✓ **업체명** 삼성물산 패션부문 하티스트
- ✓ **등록가격** 60,000원

제품사양

- 색상 : 블루
- 사이즈(cm)

구분	S	M	L
밑단길이	32.8	34	35.2
양 밑위길이	20	21	22
엉덩이둘레	88	93	98
옷길이(아웃심)	98	99	100
옷길이(인심)	75	75	75
허리둘레	73	78	83

※ 디자인, 소재 및 측정 방법에 따라 약간의 오차가 있을 수 있습니다.

- 재질 : 면 80.5%, 폴리에스터 13%, 나일론 4%, 폴리에스터 2.5%

- | 구성품목 |**
- 여성 베이직 데님 팬츠 1장
 - 품질보증서
 - 가격택
 - 폴리백

- | 주요기능 |**
- 밑위길이, 벨트고리 보강
 - 긴 지퍼와 지퍼고리
 - 페이크 포켓 : 뒷 포켓은 제거, 앞 포켓은 디자인만 살림

- | 유통망(판매 가능 지역) |** • 전국

- | 제조(수입) 구분 |** • 국내제작



사용방법

- ① 외출 시 기성복 하의와 동일한 방법으로 착용합니다.

장애인보조기기 교부사업

장애인보조기기 교부사업
36개 품목

장애인보조기기 상담
및 정보제공처

장애인보조기기 참고서적

장애인보조기기 자주묻는
질문 FAQ

II

지체, 뇌병변, 심장, 호흡장애에 의류 및 신발(장애인용의복)

여성 부츠컷 팬츠

- ☑ **제품명** 여성 부츠컷 팬츠
- ☑ **코드번호** 3090300008400220
- ☑ **연락처** 1599-0007

- ☑ **등록일** 2020년(상반기)
- ☑ **업체명** 삼성물산 패션부문 하티스트
- ☑ **등록가격** 60,000원

제품사양

- 색상 : 블랙
- 사이즈(cm)

구분	S	M	L
밑단길이	44.8	46	47.2
양 밑위길이	19.5	20.5	21.5
엉덩이둘레	88	93	98
옷길이(아웃심)	97	98	99
옷길이(인심)	75	75	75
허리둘레	72.5	77.5	82.5

※ 디자인, 소재 및 측정 방법에 따라 약간의 오차가 있을 수 있습니다.

- 재질 : 면 86%, 나일론 10%, 폴리우레탄 4%

- | 구성품목 |**
- 여성 부츠컷 팬츠 1장
 - 품질보증서
 - 가격택
 - 폴리백

- | 주요기능 |**
- 밑위길이, 벨트고리 보강
 - 긴 지퍼와 지퍼고리


- | 유통망(판매 가능 지역) |** • 전국

- | 제조(수입) 구분 |** • 국내제작



사용방법

- ① 외출 시 기성복 하의와 동일한 방법으로 착용합니다.



지체, 뇌병변, 심장, 호흡장애 | 의류 및 신발(장애인용의복)

여성 백기모 베이직 팬츠

- ☑ **제품명** 여성 백기모 베이직 팬츠
- ☑ **등록일** 2020년(상반기)
- ☑ **코드번호** 3090300008400230
- ☑ **업체명** 삼성물산 패션부문 하티스트
- ☑ **연락처** 1599-0007
- ☑ **등록가격** 60,000원

제품사양

- 색상 : 네이비
- 사이즈(cm)

구분	S	M	L
밑단길이	33.8	35	36.2
양 밑위길이	19.5	20.5	21.5
엉덩이둘레	88	93	98
옷길이(아웃심)	97.5	98.4	99.4
옷길이(인심)	76	76	76
허리둘레	73	78	83

※ 디자인, 소재 및 측정 방법에 따라 약간의 오차가 있을 수 있습니다.

- 재질 : 면 56%, 레이온 41%, 폴리우레탄 3%

- | 구성품목 |**
- 여성 백기모 베이직 팬츠 1장
 - 품질보증서
 - 가격택
 - 폴리백

- | 주요기능 |**
- 밑위길이, 벨트고리 보강
 - 긴 지퍼와 지퍼고리
 - 페이크 포켓 : 뒷 포켓은 제거, 앞 포켓은 디자인만 살림

- | 유통망(판매 가능 지역) |** • 전국

- | 제조(수입) 구분 |** • 국내제작



사용방법

- ① 외출 시 기성복 하의와 동일한 방법으로 착용합니다.

장애인보조기기 교부사업

장애인보조기기 교부사업
36개 품목

장애인보조기기 상담
및 정보제공처

장애인보조기기 참고서적

장애인보조기기 자주묻는
질문 FAQ

II

지체, 뇌병변, 심장, 호흡장애이 의류 및 신발(장애인용의복)

여성 변형 자카드 프릴 블라우스 + 여성 베이직 데님 팬츠 세트

☑ **제품명** 여성 변형 자카드 프릴 블라우스 +
여성 베이직 데님 팬츠 세트

☑ **코드번호** 3090300008400240

☑ **연락처** 1599-0007

☑ **등록일** 2020년(상반기)

☑ **업체명** 삼성물산 패션부문 하티스트

☑ **등록가격** 109,900원

제품사양 및 주요기능

- 여성 변형 자카드 프릴 블라우스(132p 참고)
- 여성 베이직 데님 팬츠(135p 참고)

| 구성품목 | • 여성 변형 자카드 프릴 블라우스 1장
• 여성 베이직 데님 팬츠 1장
• 품질보증서
• 가격택
• 폴리백

| 유통망(판매 가능 지역) | • 전국

| 제조(수입) 구분 | • 국내제작



[여성 변형 자카드 프릴 블라우스]



[여성 베이직 데님 팬츠]

사용방법

- ① 외출 시 기성복과 동일한 방법으로 착용합니다.



지체, 뇌병변, 심장, 호흡장애 | 의류 및 신발(장애인용의복)

여성 빅 스트라이프 셔츠 + 여성 부츠컷 팬츠 세트

- ☑ **제 품 명** 여성 빅 스트라이프 셔츠 + 여성 부츠컷 팬츠 세트
- ☑ **등 록 일** 2020년(상반기)
- ☑ **코드번호** 3090300008400250
- ☑ **업 체 명** 삼성물산 패션부문 하티스트
- ☑ **연 락 처** 1599-0007
- ☑ **등록가격** 109,900원

제품사양 및 주요기능

- 여성 빅 스트라이프 셔츠(133p 참고)
- 여성 부츠컷 팬츠(136p 참고)

- | 구성품목 |**
- 여성 빅 스트라이프 셔츠 1장
 - 여성 부츠컷 팬츠 1장
 - 품질보증서
 - 가격택
 - 폴리백

| 유통망(판매 가능 지역) | • 전국

| 제조(수입) 구분 | • 국내제작



[여성 빅 스트라이프 셔츠]



[여성 부츠컷 팬츠]

사용방법

- ① 외출 시 기성복과 동일한 방법으로 착용합니다.

장애인보조기기 교부사업

장애인보조기기 교부사업
36개 품목

장애인보조기기 상담
및 정보제공처

장애인보조기기 참고서식

장애인보조기기 자주묻는
질문 FAQ

II

지체, 뇌병변, 심장, 호흡장애 | 의류 및 신발(장애인용의복)

여성 베이직 블라우스 + 여성 백기모 베이직 팬츠 세트

☑ **제품명** 여성 베이직 블라우스 +
여성 백기모 베이직 팬츠 세트

☑ **코드번호** 3090300008400260

☑ **연락처** 1599-0007

☑ **등록일** 2020년(상반기)

☑ **업체명** 삼성물산 패션부문 하티스트

☑ **등록가격** 109,900원

제품사양 및 주요기능

- 여성 베이직 블라우스(134p 참고)
- 여성 백기모 베이직 팬츠(137p 참고)

| **구성품목** | • 여성 베이직 블라우스 1장
• 여성 백기모 베이직 팬츠 1장
• 품질보증서
• 가격택
• 폴리백

| **유통망(판매 가능 지역)** | • 전국

| **제조(수입) 구분** | • 국내제작



[여성 베이직 블라우스]



[여성 백기모 베이직 팬츠]

사용방법

- ① 외출 시 기성복과 동일한 방법으로 착용합니다.



지체, 뇌병변, 심장, 호흡장애 | 의류 및 신발(장애인용의복)

남성 서커 재킷

- ☑ **제 품 명** 남성 서커 재킷
- ☑ **코드번호** 3090300008400270
- ☑ **연 락 처** 1599-0007
- ☑ **등 록 일** 2020년(하반기)
- ☑ **업 체 명** 삼성물산 패션부문 하티스트
- ☑ **등록가격** 89,000원

제품사양

- 색상 : 네이비
- 사이즈(cm)

구분	M	L	XL
가슴둘레	107	112	117
밑단둘레	109	114	119
소매길이	61	62	63
소매통너비	38	40	42
소맷부리너비	26.5	27.5	28.5
어깨너비	46	48	50
옷길이	67	68	69
허리둘레	101	106	111

※ 디자인, 소재 및 측정 방법에 따라 약간의 오차가 있을 수 있습니다.

- 재질 : 면 80%, 폴리에스터 17%, 폴리우레탄 3%

- | 구성품목 |**
- 남성 서커 재킷 1장
 - 품질보증서
 - 가격택
 - 폴리백

- | 주요기능 |**
- 액션밴드 : 암홀 부분에 신축성 있는 원단 적용
 - 사용자 체형이 고려된 사이즈 적용(앞은 자세 최적화, 소매둘레, 목둘레, 허리둘레 여유분 추가)

- | 유통망(판매 가능 지역) |** • 전국

- | 제조(수입) 구분 |** • 국내제작



사용방법

- ① 외출 시 기성복 하의와 동일한 방법으로 착용합니다.

장애인보조기기 교부사업

장애인보조기기 교부사업
36개 품목

장애인보조기기 상담
및 정보제공처

장애인보조기기 참고서식

장애인보조기기 자주묻는
질문 FAQ

남성 코튼 리넨 재킷

- ☑ **제 품 명** 남성 코튼 리넨 재킷
- ☑ **코드번호** 3090300008400280
- ☑ **연 락 처** 1599-0007

- ☑ **등 록 일** 2020년(하반기)
- ☑ **업 체 명** 삼성물산 패션부문 하티스트
- ☑ **등록가격** 89,000원

제품사양

- 색상 : 라이트 그레이
- 사이즈(cm)

구분	M	L	XL
가슴둘레	107.5	112.5	117.5
밑단둘레	109	114	119
소매길이	61	62	63
소매통너비	39	41	43
소맷부리너비	26.5	27.5	28.5
어깨너비	46	48	50
옷길이	67	68	69
허리둘레	101	106	111

※ 디자인, 소재 및 측정 방법에 따라 약간의 오차가 있을 수 있습니다.

- 재질 : 면 50%, 폴리에스터 27%, 마 15%, 나일론 6%, 폴리우레탄 2%

- 구성품목** | • 남성 코튼 리넨 재킷 1장
• 품질보증서
• 가격택
• 폴리백

- 주요기능** | • 액션밴드 : 암홀 부분에 신축성 있는 원단 적용
• 사용자 체형이 고려된 사이즈 적용 (얇은 자세 최적화, 소매둘레, 목둘레, 허리둘레 여유분 추가)

- 유통망(판매 가능 지역)** | • 전국

- 제조(수입) 구분** | • 국내제작



사용방법

- ① 외출 시 기성복 하의와 동일한 방법으로 착용합니다.



지체, 뇌병변, 심장, 호흡장애 | 의류 및 신발(장애인용의복)

남성 리넨 피케 집업 카디건

- ☑ **제 품 명** 남성 리넨 피케 집업 카디건
- ☑ **등록일** 2020년(하반기)
- ☑ **코드번호** 3090300008400290
- ☑ **업체명** 삼성물산 패션부문 하티스트
- ☑ **연락처** 1599-0007
- ☑ **등록가격** 59,000원

제품사양

- 색상 : 네이비, 그린
- 사이즈(cm)

구분	M	L	XL
가슴둘레	111	116	121
밑단둘레	99	104	109
소매길이	62	63	64
소매통너비	41	43	45
소맷부리너비	19.5	20.5	21.5
어깨너비	46	48	50
옷길이	67	68	69
허리둘레	110	115	120

※ 디자인, 소재 및 측정 방법에 따라 약간의 오차가 있을 수 있습니다.

- 재질 : 마 61%, 폴리에스터 39%

- | 구성품목 |** • 남성 리넨 피케 집업 카디건 1장
- 품질보증서
 - 가격택
 - 폴리백

- | 주요기능 |** • 사용자 체형이 고려된 사이즈 적용(앉은 자세 최적화, 소매둘레, 목둘레, 허리둘레 여유분 추가)
- 상의 지퍼고리 : 한 손으로 쉽게 집업 가능

- | 유통망(판매 가능 지역) |** • 전국

- | 제조(수입) 구분 |** • 국내제작



사용방법

- ① 외출 시 기성복 외투 입는 방법과 동일하게 착용합니다.

장애인보조기기 교부사업

장애인보조기기 교부사업
36개 품목

장애인보조기기 상담
및 정보제공처

장애인보조기기 참고서식

장애인보조기기 자주묻는
질문 FAQ

II

지체, 뇌병변, 심장, 호흡장애에 의류 및 신발(장애인용의복)

남성 코튼 체크셔츠

- ☑ **제 품 명** 남성 코튼 체크셔츠
- ☑ **코드번호** 3090300008400300
- ☑ **연 락 처** 1599-0007

- ☑ **등 록 일** 2020년(하반기)
- ☑ **업 체 명** 삼성물산 패션부문 하티스트
- ☑ **등록가격** 44,000원

제품사양

- 색상 : 네이비, 그린
- 사이즈(cm)

구분	M	L	XL
가슴둘레	109	114	119
목둘레	43	44.5	46
밑단둘레	110	115	120
소매길이	61	62	63
소매통너비	40	42	44
소맷부리너비	21.5	22.5	23.5
어깨너비	47	49	51
옷길이	67	68	69
허리둘레	107.5	112.5	117.5



※ 디자인, 소재 및 측정 방법에 따라 약간의 오차가 있을 수 있습니다.

- 재질 : 면 100%

- | 구성품목 |** • 남성 코튼 체크셔츠 1장
- 품질보증서
 - 가격택
 - 폴리백

- | 주요기능 |** • 액션밴드 : 암홀 부분에 신축성 있는 원단 적용
- 마그네틱 버튼 : 숨겨진 마그네틱 (위 2개) 버튼
 - 사용자 체형이 고려된 사이즈 적용 (앉은 자세 최적화, 소매둘레, 목둘레, 허리둘레 여유분 추가)



- | 유통망(판매 가능 지역) |** • 전국

- | 제조(수입) 구분 |** • 국내제작

사용방법

- ① 외출 시 기성복 셔츠와 동일한 방법으로 착용합니다.



지체, 뇌병변, 심장, 호흡장애 | 의류 및 신발(장애인용의복)

남성 헨리넥 체크 셔츠

- ☑ **제품명** 남성 헨리넥 체크 셔츠
- ☑ **등록일** 2020년(하반기)
- ☑ **코드번호** 3090300008400310
- ☑ **업체명** 삼성물산 패션부문 하티스트
- ☑ **연락처** 1599-0007
- ☑ **등록가격** 44,000원

제품사양

- 색상 : 블루
- 사이즈(cm)

구분	M	L	XL
가슴둘레	109	114	119
목둘레	43	44.5	46
밑단둘레	110	115	120
소매길이	61	62	63
소매통너비	40	42	44
소맷부리너비	21.5	22.5	23.5
어깨너비	47	49	51
옷길이	67	68	69
허리둘레	107.5	112.5	117.5

※ 디자인, 소재 및 측정 방법에 따라 약간의 오차가 있을 수 있습니다.

- 재질 : 면 50%, 폴리에스터 25%, 나일론 23%, 폴리우레탄 2%

- | 구성품목 |** • 남성 헨리넥 체크 셔츠 1장
- 품질보증서
 - 가격택
 - 폴리백

- | 주요기능 |** • 마그네틱 버튼 : 숨겨진 마그네틱(위 2개) 버튼
- 사용자 체형이 고려된 사이즈 적용(얇은 자세 최적화, 소매둘레, 목둘레, 허리둘레 여유분 추가)

- | 유통망(판매 가능 지역) |** • 전국

- | 제조(수입) 구분 |** • 국내제작



사용방법

- ① 외출 시 기성복 셔츠와 동일한 방법으로 착용합니다.

장애인보조기기 교부사업

장애인보조기기 교부사업
36개 품목

장애인보조기기 상담
및 정보제공처

장애인보조기기 참고서식

장애인보조기기 자주묻는
질문 FAQ

남성 윈도우 체크 반팔 셔츠

- ☑ **제 품 명** 남성 윈도우 체크 반팔 셔츠
- ☑ **코드번호** 3090300008400320
- ☑ **연 락 처** 1599-0007

- ☑ **등 록 일** 2020년(하반기)
- ☑ **업 체 명** 삼성물산 패션부문 하티스트
- ☑ **등록가격** 39,000원

제품사양

- 색상 : 화이트
- 사이즈(cm)

구분	M	L	XL
가슴둘레	109	114	119
목둘레	43	44.5	46
밑단둘레	110	115	120
소매길이	23	23.5	24
소매통너비	40	42	44
소맷부리너비	35	37	39
어깨너비	47	49	51
옷길이	67	68	69
허리둘레	109	114	119

※ 디자인, 소재 및 측정 방법에 따라 약간의 오차가 있을 수 있습니다.

- 재질 : 면 100%

- | 구성품목 |** • 남성 헨리넥 체크 셔츠 1장
- 품질보증서
 - 가격택
 - 폴리백

- | 주요기능 |** • 액션밴드 : 암홀 부분에 신축성 있는 원단 적용
- 마그네틱 버튼 : 숨겨진 마그네틱(전체) 버튼
 - 사용자 체형이 고려된 사이즈 적용 (앉은 자세 최적화, 소매둘레, 목둘레, 허리둘레 여유분 추가)

- | 유통망(판매 가능 지역) |** • 전국

- | 제조(수입) 구분 |** • 국내제작



사용방법

- ① 외출 시 기성복 셔츠와 동일한 방법으로 착용합니다.



자세, 뇌병변, 심장, 호흡장애 | 의류 및 신발(장애인용의복)

남성 베이직 피케 티셔츠

- ☑ **제 품 명** 남성 베이직 피케 티셔츠
- ☑ **등록일** 2020년(하반기)
- ☑ **코드번호** 3090300008400330
- ☑ **업체명** 삼성물산 패션부문 하티스트
- ☑ **연락처** 1599-0007
- ☑ **등록가격** 34,000원

제품사양

- 색상 : 네이비, 그린
- 사이즈(cm)

구분	M	L	XL
가슴둘레	104	109	114
밑단둘레	105	110	115
소매길이	23.5	24	24.5
소매통너비	41	43	45
소맷부리너비	37	39	41
어깨너비	45	47	49
옷길이	67	68	69
허리둘레	102	107	112

※ 디자인, 소재 및 측정 방법에 따라 약간의 오차가 있을 수 있습니다.

• 재질

네이비	폴리에스터 55%, 마 32%, 면 13%
그린	마 61%, 폴리에스터 39%

- | 구성품목 |**
 - 남성 베이직 피케 티셔츠 1장
 - 품질보증서
 - 가격택
 - 폴리백
- | 주요기능 |**
 - 마그네틱 버튼 : 숨겨진 마그네틱 버튼
 - 사용자 체형이 고려된 사이즈 적용(얇은 자세 최적화, 소매둘레, 목둘레, 허리둘레 여유분 추가)
- | 유통망(판매 가능 지역) |** • 전국
- | 제조(수입) 구분 |** • 국내제작



사용방법

- ① 외출 시 기성복 셔츠와 동일한 방법으로 착용합니다.

장애인보조기기 교부사업

장애인보조기기 교부사업
36개 품목

장애인보조기기 상담
및 정보제공처

장애인보조기기 참고서적

장애인보조기기 자주묻는
질문 FAQ

II

지체, 뇌병변, 심장, 호흡장애에 의류 및 신발(장애인용의복)

남성 코튼 입체 팬츠

- ☑ **제 품 명** 남성 코튼 입체 팬츠
- ☑ **코드번호** 3090300008400340
- ☑ **연 락 처** 1599-0007

- ☑ **등 록 일** 2020년(하반기)
- ☑ **업 체 명** 삼성물산 패션부문 하티스트
- ☑ **등록가격** 39,000원

제품사양

- 색상 : 네이비, 그린
- 사이즈(cm)

구분	M	L	XL
밑단너비	38.8	40	41.2
앞 밑위길이	24	25	26
뒤 밑위길이	46.8	48	49.2
엉덩이둘레	99	104	109
옷길이(아웃심)	107	108	109
옷길이(인심)	81.5	81.5	81.5
허리둘레	80	85	90

※ 디자인, 소재 및 측정 방법에 따라 약간의 오차가 있을 수 있습니다.

- 재질 : 면 97%, 폴리우레탄 3%

- | 구성품목 |**
- 남성 코튼 입체 팬츠 1장
 - 품질보증서
 - 가격택
 - 폴리백

- | 주요기능 |**
- 밑위길이, 벨트고리 보강
 - 긴 지퍼와 지퍼고리
 - 페이크 포켓 : 뒷포켓은 제거, 앞포켓은 디자인만 살림


- | 유통망(판매 가능 지역) |** • 전국

- | 제조(수입) 구분 |** • 국내제작



사용방법

- ① 외출 시 기성복 바지와 동일한 방법으로 착용합니다.



지체, 뇌병변, 심장, 호흡장애 | 의류 및 신발(장애인용의복)

남성 밀단여밌 코튼 입체 팬츠

- ✔ **제품명** 남성 밀단여밌 코튼 입체 팬츠
- ✔ **등록일** 2020년(하반기)
- ✔ **코드번호** 3090300008400350
- ✔ **업체명** 삼성물산 패션부문 하티스트
- ✔ **연락처** 1599-0007
- ✔ **등록가격** 44,000원

제품사양

- 색상 : 네이비
- 사이즈(cm)

구분	M	L	XL
밀단너비	38.8	40	41.2
앞 밀위길이	24	25	26
뒤 밀위길이	46.8	48	49.2
엉덩이둘레	99	104	109
옷길이(아웃심)	107	108	109
옷길이(인심)	81.5	81.5	81.5
허리둘레	80	85	90

※ 디자인, 소재 및 측정 방법에 따라 약간의 오차가 있을 수 있습니다.

- 재질 : 면 97%, 폴리우레탄 3%

- | 구성품목 |** • 남성 밀단여밌 코튼 입체 팬츠 1장
- 품질보증서
 - 가격택
 - 폴리백

- | 주요기능 |** • 밀위길이, 벨트고리 보강
- 긴 지퍼와 지퍼고리
 - 페이크 포켓 : 뒷 포켓은 제거, 앞 포켓은 디자인만 살림
 - 오픈디테일 : 바지 밀단 부분을 벨크로 처리하여 유린백, 보조기 사용 시 편리

- | 유통망(판매 가능 지역) |** • 전국

- | 제조(수입) 구분 |** • 국내제작



사용방법

- ① 외출 시 기성복 바지와 동일한 방법으로 착용합니다.

장애인보조기기 교부사업

장애인보조기기 교부사업
36개 품목

장애인보조기기 상담
및 정보제공처

장애인보조기기 참고서식

장애인보조기기 자주묻는
질문 FAQ

남성 조직 코튼 베이직 팬츠

- ☑ **제품명** 남성 조직 코튼 베이직 팬츠
- ☑ **코드번호** 3090300008400360
- ☑ **연락처** 1599-0007

- ☑ **등록일** 2020년(하반기)
- ☑ **업체명** 삼성물산 패션부문 하티스트
- ☑ **등록가격** 39,000원

제품사양

- 색상 : 네이비
- 사이즈(cm)

구분	M	L	XL
밑단너비	38.8	40	41.2
앞 밑위길이	24	25	26
뒤 밑위길이	46.8	48	49.2
엉덩이둘레	99	104	109
옷길이(아웃삼)	107	108	109
옷길이(인삼)	81.5	81.5	81.5
허리둘레	80	85	90

※ 디자인, 소재 및 측정 방법에 따라 약간의 오차가 있을 수 있습니다.

- 재질 : 면 95%, 폴리우레탄 5%

- | 구성품목 |**
- 남성 조직 코튼 베이직 팬츠 1장
 - 품질보증서
 - 가격택
 - 폴리백

- | 주요기능 |**
- 밑위길이, 벨트고리 보강
 - 긴 지퍼와 지퍼고리
 - 페이크 포켓 : 뒷 포켓은 제거, 앞 포켓은 디자인만 살림

- | 유통망(판매 가능 지역) |** • 전국

- | 제조(수입) 구분 |** • 국내제작



사용방법

- ① 외출 시 기성복 바지와 동일한 방법으로 착용합니다.



지체, 뇌병변, 심장, 호흡장애 | 의류 및 신발(장애인용의복)

남성 코튼 삼브레이 베이직 팬츠

- ✔ **제 품 명** 남성 코튼 삼브레이 베이직 팬츠
- ✔ **등록 일** 2020년(하반기)
- ✔ **코드번호** 3090300008400370
- ✔ **업 체 명** 삼성물산 패션부문 하티스트
- ✔ **연 락 처** 1599-0007
- ✔ **등록가격** 39,000원

제품사양

- 색상 : 네이비
- 사이즈(cm)

구분	M	L	XL
밑단너비	39.8	41	42.2
앞 밑위길이	24	25	26
뒤 밑위길이	46.8	48	49.2
엉덩이둘레	98	103	108
옷길이(아웃심)	107	108	109
옷길이(인심)	81.5	81.5	81.5
허리둘레	82	87	92

※ 디자인, 소재 및 측정 방법에 따라 약간의 오차가 있을 수 있습니다.

- 재질 : 면 98%, 폴리우레탄 2%

- | 구성품목 |** • 남성 코튼 삼브레이 베이직 팬츠 1장
- 품질보증서
 - 가격택
 - 폴리백

- | 주요기능 |** • 밑위길이, 벨트고리 보강
- 긴 지퍼와 지퍼고리
 - 페이크 포켓 : 뒷 포켓은 제거, 앞 포켓은 디자인만 살림

- | 유통망(판매 가능 지역) |** • 전국

- | 제조(수입) 구분 |** • 국내제작



사용방법

- ① 외출 시 기성복 바지와 동일한 방법으로 착용합니다.

장애인보조기기 교부사업

장애인보조기기 교부사업
36개 품목

장애인보조기기 상담
및 정보제공처

장애인보조기기 참고서식

장애인보조기기 자주묻는
질문 FAQ

II

지체, 뇌병변, 심장, 호흡장애 | 의류 및 신발(장애인용의복)

남성 데님라이크 팬츠

☑ **제품명** 남성 데님라이크 팬츠
 ☑ **코드번호** 3090300008400380
 ☑ **연락처** 1599-0007

☑ **등록일** 2020년(하반기)
 ☑ **업체명** 삼성물산 패션부문 하티스트
 ☑ **등록가격** 44,000원

제품사양

- 색상 : 네이비
- 사이즈(cm)

구분	M	L	XL
밑단너비	37.8	39	40.2
앞 밑위길이	25	26	27
뒤 밑위길이	46.3	47.5	48.7
엉덩이둘레	95	100	105
옷길이(아웃삼)	107	108	109
옷길이(인삼)	81.5	81.5	81.5
허리둘레	81	86	91

※ 디자인, 소재 및 측정 방법에 따라 약간의 오차가 있을 수 있습니다.

- 재질 : 레이온(비스코스) 66%, 면 32%, 폴리우레탄 2%

| 구성품목 | • 남성 데님라이크 팬츠 1장
 • 품질보증서
 • 가격택
 • 폴리백

| 주요기능 | • 밑위길이, 벨트고리 보강
 • 긴 지퍼와 지퍼고리
 • 페이크 포켓 : 뒷 포켓은 제거, 앞 포켓은 디자인만 살림

| 유통망(판매 가능 지역) | • 전국

| 제조(수입) 구분 | • 국내제작



사용방법

- ① 외출 시 기성복 바지와 동일한 방법으로 착용합니다.



지체, 뇌병변, 심장, 호흡장애 | 의류 및 신발(장애인용의복)

남성 밴딩 이지 팬츠

- ☑ **제 품 명** 남성 밴딩 이지 팬츠
- ☑ **등 록 일** 2020년(하반기)
- ☑ **코드번호** 3090300008400390
- ☑ **업 체 명** 삼성물산 패션부문 하티스트
- ☑ **연 락 처** 1599-0007
- ☑ **등록가격** 39,000원

제품사양

- 색상 : 네이비
- 사이즈(cm)

구분	M	L	XL
밑단너비	38.8	40	41.2
앞 밑위길이	24	25	26
뒤 밑위길이	47.3	48.5	49.7
엉덩이둘레	99	104	109
옷길이(아웃심)	107	108	109
옷길이(인심)	81.5	81.5	81.5
허리둘레	77	82	87

※ 디자인, 소재 및 측정 방법에 따라 약간의 오차가 있을 수 있습니다.

- 재질 : 폴리에스터 100%

- | 구성품목 |** • 남성 밴딩 이지 팬츠 1장
- 품질보증서
 - 가격택
 - 폴리백

- | 주요기능 |** • 밑위길이, 벨트고리 보강

- | 유통망(판매 가능 지역) |** • 전국

- | 제조(수입) 구분 |** • 국내제작



사용방법

- ① 외출 시 기성복 바지와 동일한 방법으로 착용합니다.

장애인보조기기 교부사업

장애인보조기기 교부사업
36개 품목

장애인보조기기 상담
및 정보제공처

장애인보조기기 참고서식

장애인보조기기 자주묻는
질문 FAQ

II

지체, 뇌병변, 심장, 호흡장애 | 의류 및 신발(장애인용의복)

남성 어댑티브 비즈니스 캐주얼 풀착장 1

☑ **제품명** 남성 어댑티브 비즈니스 캐주얼 풀착장 1
☑ **코드번호** 3090300008400400
☑ **연락처** 1599-0007

☑ **등록일** 2020년(하반기)
☑ **업체명** 삼성물산 패션부문 하티스트
☑ **등록가격** 150,000원

제품사양 및 주요기능

- 남성 서커 재킷(141p 참고)
- 남성 코튼 체크셔츠(144p 참고)
- 남성 밑단여밈 코튼 입체 팬츠(149p 참고)

| 구성품목 | • 남성 서커 재킷 1장
• 남성 코튼 체크셔츠 1장
• 남성 밑단여밈 코튼 입체 팬츠 1장
• 품질보증서
• 가격택
• 폴리백

| 유통망(판매 가능 지역) | • 전국

| 제조(수입) 구분 | • 국내제작



[남성 서커 재킷]



[남성 코튼 체크셔츠]



[남성 밑단여밈 코튼 입체 팬츠]

사용방법

① 외출 시 기성복과 동일한 방법으로 착용합니다.



지체, 뇌병변, 심장, 호흡장애 | 의류 및 신발(장애인용의복)

남성 어댑티브 비즈니스 캐주얼 풀착장 2

- ☑ **제 품 명** 남성 어댑티브 비즈니스 캐주얼 풀착장 2
- ☑ **코드번호** 3090300008400410
- ☑ **연 락 처** 1599-0007

- ☑ **등 록 일** 2020년(하반기)
- ☑ **업 체 명** 삼성물산 패션부문 하티스트
- ☑ **등록가격** 150,000원

제품사양 및 주요기능

- 남성 코튼 리넨 재킷(142p 참고)
- 남성 코튼 체크셔츠(144p 참고)
- 남성 코튼 입체 팬츠(148p 참고)

- | 구성품목 |**
- 남성 코튼 리넨 재킷 1장
 - 남성 코튼 체크셔츠 1장
 - 남성 코튼 입체 팬츠 1장
 - 품질보증서
 - 가격택
 - 폴리백

| 유통망(판매 가능 지역) | • 전국

| 제조(수입) 구분 | • 국내제작



[남성 코튼 리넨 재킷]



[남성 코튼 체크셔츠]



[남성 코튼 입체 팬츠]

사용방법

- ① 외출 시 기성복과 동일한 방법으로 착용합니다.

장애인보조기기 교부사업

장애인보조기기 교부사업
36개 품목

장애인보조기기 상담
및 정보제공처

장애인보조기기 참고서식

장애인보조기기 자주묻는
질문 FAQ

II

지체, 뇌병변, 심장, 호흡장애 | 의류 및 신발(장애인용의복)

남성 어댑티브 여름 착장

☑ **제품명** 남성 어댑티브 여름 착장
☑ **코드번호** 3090300008400420
☑ **연락처** 1599-0007

☑ **등록일** 2020년(하반기)
☑ **업체명** 삼성물산 패션부문 하티스트
☑ **등록가격** 150,000원

제품사양 및 주요기능

- 남성 헨리넥 체크 셔츠(145p 참고)
- 남성 윈도우 체크 반팔 셔츠(146p 참고)
- 남성 조직 코튼 베이직 팬츠(150p 참고)
- 남성 코튼 삼브레이 베이직 팬츠(151p 참고)

| 구성품목 | • 남성 헨리넥 체크 셔츠 1장
• 남성 윈도우 체크 반팔 셔츠 1장
• 남성 코튼 입체 팬츠 1장
• 남성 코튼 삼브레이 베이직 팬츠 1장
• 품질보증서
• 가격택
• 폴리백

| 유통망(판매 가능 지역) | • 전국

| 제조(수입) 구분 | • 국내제작



[남성 헨리넥 체크 셔츠]



[남성 윈도우 체크 반팔 셔츠]



[남성 조직 코튼 베이직 팬츠]



[남성 코튼 삼브레이 베이직 팬츠]

사용방법

① 외출 시 기성복과 동일한 방법으로 착용합니다.



지체, 뇌병변, 심장, 호흡장애 | 의류 및 신발(장애인용의복)

남성 이지핏 캐주얼 착장

- ☑ **제 품 명** 남성 이지핏 캐주얼 착장
- ☑ **코드번호** 3090300008400430
- ☑ **연 락 처** 1599-0007
- ☑ **등 록 일** 2020년(하반기)
- ☑ **업 체 명** 삼성물산 패션부문 하티스트
- ☑ **등록가격** 150,000원

제품사양 및 주요기능

- 남성 리넨 피케 집업 카디건(143p 참고)
- 남성 베이직 피케 티셔츠(147p 참고)
- 남성 데님라이크 팬츠(152p 참고)
- 남성 밴딩 이지 팬츠(153p 참고)

- | 구성품목 |**
- 남성 리넨 피케 집업 카디건 1장
 - 남성 베이직 피케 티셔츠 1장
 - 남성 데님라이크 팬츠 1장
 - 남성 밴딩 이지 팬츠 1장
 - 품질보증서
 - 가격택
 - 폴리백

| 유통망(판매 가능 지역) | • 전국

| 제조(수입) 구분 | • 국내제작



[남성 리넨 피케 집업 카디건]



[남성 베이직 피케 티셔츠]



[남성 데님라이크 팬츠]



[남성 밴딩 이지 팬츠]

사용방법

- ① 외출 시 기성복과 동일한 방법으로 착용합니다.

장애인보조기기 교부사업

장애인보조기기 교부사업
36개 품목

장애인보조기기 상담
및 정보제공처

장애인보조기기 참고서식

장애인보조기기 자주묻는
질문 FAQ

여성 코튼 리넨 라운드넥 재킷

- ☑ **제품명** 여성 코튼 리넨 라운드넥 재킷
- ☑ **코드번호** 3090300008400440
- ☑ **연락처** 1599-0007

- ☑ **등록일** 2020년(하반기)
- ☑ **업체명** 삼성물산 패션부문 하티스트
- ☑ **등록가격** 69,000원

제품사양

- 색상 : 라이트 그레이
- 사이즈(cm)

구분	S	M	L
가슴둘레	104	109	114
밑단둘레	103	108	113
소매길이	57	58	59
소매통너비	33	35	37
소맷부리너비	22	23	24
어깨너비	39	41	43
옷길이	60	61	62
허리둘레	102	107	112

※ 디자인, 소재 및 측정 방법에 따라 약간의 오차가 있을 수 있습니다.

- 재질 : 면 50%, 폴리에스터 27%, 마 15%, 나일론 6%, 폴리우레탄 2%

- | 구성품목 |** • 여성 코튼 리넨 라운드넥 재킷
1장
• 품질보증서
• 가격택
• 폴리백

- | 주요기능 |** • 상의 지퍼고리 : 한 손으로 쉽게
집업 가능
• 사용자 체형이 고려된 사이즈
적용(얇은 자세 최적화, 소매둘레,
목둘레, 허리둘레 여유분 추가)

- | 유통망(판매 가능 지역) |** • 전국

- | 제조(수입) 구분 |** • 국내제작



사용방법

- ① 외출 시 기성복 외투와 동일한 방법으로 착용합니다.



지체, 뇌병변, 심장, 호흡장애 | 의류 및 신발(장애인용의복)

여성 스트레치 집업 재킷

- ☑ **제 품 명** 여성 스트레치 집업 재킷
- ☑ **코드번호** 3090300008400450
- ☑ **연 락 처** 1599-0007
- ☑ **등 록 일** 2020년(하반기)
- ☑ **업 체 명** 삼성물산 패션부문 하티스트
- ☑ **등록가격** 79,000원

제품사양

- 색상 : 네이비
- 사이즈(cm)

구분	S	M	L
가슴둘레	101	106	111
밑단둘레	93	98	103
소매길이	58.5	59.5	60.5
소매통너비	33	35	37
소맷부리너비	19	20	21
어깨너비	39	41	43
옷길이	51	52	53
허리둘레	101	106	111



※ 디자인, 소재 및 측정 방법에 따라 약간의 오차가 있을 수 있습니다.

- 재질 : 나일론 88%, 폴리우레탄 12%

- | 구성품목 |**
- 여성 스트레치 집업 재킷 1장
 - 품질보증서
 - 가격택
 - 폴리백

- | 주요기능 |**
- 상의 지퍼고리 : 한 손으로 쉽게 집업 가능
 - 사용자 체형이 고려된 사이즈 적용(앞은 자세 최적화, 소매둘레, 목둘레, 허리둘레 여유분 추가)

- | 유통망(판매 가능 지역) |** • 전국

- | 제조(수입) 구분 |** • 국내제작



사용방법

- ① 외출 시 기성복 외투와 동일한 방법으로 착용합니다.

장애인보조기기 교부사업

장애인보조기기 교부사업
36개 품목

장애인보조기기 상담
및 정보제공처

장애인보조기기 참고서식

장애인보조기기 자주묻는
질문 FAQ

II

지체, 뇌병변, 심장, 호흡장애 | 의류 및 신발(장애인용의복)

여성 셔링 블라우스

☑ **제품명** 여성 셔링 블라우스
 ☑ **코드번호** 3090300008400460
 ☑ **연락처** 1599-0007

☑ **등록일** 2020년(하반기)
 ☑ **업체명** 삼성물산 패션부문 하티스트
 ☑ **등록가격** 39,000원

제품사양

- 색상 : 화이트
- 사이즈(cm)

구분	S	M	L
가슴둘레	95	100	105
밑단둘레	93	98	103
소매길이	59	60	61
소매통너비	31.5	33.5	35.5
소맷부리너비	19	20	21
어깨너비	39	41	43
옷길이	59	60	61
허리둘레	96	101	106

※ 디자인, 소재 및 측정 방법에 따라 약간의 오차가 있을 수 있습니다.

- 재질 : 면 66%, 폴리에스터 30%, 폴리우레탄 4%

- | 구성품목 |** • 여성 셔링 블라우스 1장
 • 품질보증서
 • 가격택
 • 폴리백

- | 주요기능 |** • 액션밴드 : 암홀 부분에 신축성 있는 원단 적용
 • 사용자 체형이 고려된 사이즈 적용 (앞은 자세 최적화, 소매둘레, 목둘레, 허리둘레 여유분 추가)

- | 유통망(판매 가능 지역) |** • 전국

- | 제조(수입) 구분 |** • 국내제작



사용방법

- ① 외출 시 기성복 셔츠와 동일한 방법으로 착용합니다.



지체, 뇌병변, 심장, 호흡장애 | 의류 및 신발(장애인용의복)

여성 스트라이프 티셔츠

- ✔ **제 품 명** 여성 스트라이프 티셔츠
- ✔ **등 록 일** 2020년(하반기)
- ✔ **코드번호** 3090300008400470
- ✔ **업 체 명** 삼성물산 패션부문 하티스트
- ✔ **연 락 처** 1599-0007
- ✔ **등록가격** 29,000원

제품사양

- 색상 : 네이비
- 사이즈(cm)

구분	S	M	L
가슴둘레	91	96	101
밑단둘레	103	108	113
소매길이	20.5	21	21.5
소매통너비	32	34	36
소맷부리너비	29	31	33
어깨너비	37	39	41
옷길이	66	67	68
허리둘레	90	95	100

※ 디자인, 소재 및 측정 방법에 따라 약간의 오차가 있을 수 있습니다.

- 재질 : 레이온 47%, 폴리에스터 47%, 폴리우레탄 6%

- | 구성품목 |** • 여성 스트라이프 티셔츠 1장
- 품질보증서
 - 가격택
 - 폴리백

- | 주요기능 |** • 마그네틱 버튼 : 숨겨진 마그네틱(위 2개) 버튼
- 사용자 체형이 고려된 사이즈 적용(앉은 자세 최적화, 소매둘레, 목둘레, 허리둘레 여유분 추가)

- | 유통망(판매 가능 지역) |** • 전국

- | 제조(수입) 구분 |** • 국내제작



사용방법

- ① 외출 시 기성복 티셔츠와 동일한 방법으로 착용합니다.

장애인보조기기 교부사업

장애인보조기기 교부사업
36개 품목

장애인보조기기 상담
및 정보제공처

장애인보조기기 참고서식

장애인보조기기 자주묻는
질문 FAQ

II

지체, 뇌병변, 심장, 호흡장애 | 의류 및 신발(장애인용의복)

여성 베이직 코튼 팬츠

☑ **제품명** 여성 베이직 코튼 팬츠
 ☑ **코드번호** 3090300008400480
 ☑ **연락처** 1599-0007

☑ **등록일** 2020년(하반기)
 ☑ **업체명** 삼성물산 패션부문 하티스트
 ☑ **등록가격** 44,000원

제품사양

- 색상 : 네이비
- 사이즈(cm)

구분	S	M	L
밑단길이	34	35.2	36.4
앞 밑위길이	19.5	20.5	21.5
뒤 밑위길이	43.5	44.7	45.9
엉덩이둘레	91	96	101
옷길이(아웃삼)	97	98	99
옷길이(인삼)	75	75	75
허리둘레	72.5	77.5	82.5

※ 디자인, 소재 및 측정 방법에 따라 약간의 오차가 있을 수 있습니다.

- 재질 : 나일론 29%, 면 67%, 폴리우레탄 4%

| 구성품목 | • 여성 베이직 코튼 팬츠 1장
 • 품질보증서
 • 가격택
 • 폴리백

| 주요기능 | • 밑위길이, 벨트고리 보강
 • 긴 지퍼와 지퍼고리
 • 페이크 포켓 : 뒷 포켓은 제거, 앞 포켓은 디자인만 살림
 • 오픈 디테일 : 바지 밑단 부분을 벨크로 처리하여 유린백, 보조기 사용 시 편리


| 유통망(판매 가능 지역) | • 전국

| 제조(수입) 구분 | • 국내제작



사용방법

- ① 외출 시 기성복 하의와 동일한 방법으로 착용합니다.



지체, 뇌병변, 심장, 호흡장애 | 의류 및 신발(장애인용의복)

여성 데님라이크 팬츠

- ☑ **제 품 명** 여성 데님라이크 팬츠
- ☑ **등 록 일** 2020년(하반기)
- ☑ **코드번호** 3090300008400490
- ☑ **업 체 명** 삼성물산 패션부문 하티스트
- ☑ **연 락 처** 1599-0007
- ☑ **등록가격** 44,000원

제품사양

- 색상 : 네이비
- 사이즈(cm)

구분	S	M	L
밑단길이	31.8	33	34.2
앞 밑위길이	19.5	20.5	21.5
뒤 밑위길이	43.5	44.7	45.9
엉덩이둘레	87	92	97
옷길이(아웃심)	98	99	100
옷길이(인심)	76	76	76
허리둘레	71	76	81

※ 디자인, 소재 및 측정 방법에 따라 약간의 오차가 있을 수 있습니다.

- 재질 : 레이온(비스코스) 66%, 면 32%, 폴리우레탄 2%

- | 구성품목 |** • 여성 데님라이크 팬츠 1장
- 품질보증서
 - 가격택
 - 폴리백

- | 주요기능 |** • 밑위길이, 벨트고리 보강
- 긴 지퍼와 지퍼고리
 - 사이드 지퍼

- | 유통망(판매 가능 지역) |** • 전국

- | 제조(수입) 구분 |** • 국내제작



사용방법

- ① 외출 시 기성복 하의와 동일한 방법으로 착용합니다.

장애인보조기기 교부사업

장애인보조기기 교부사업
36개 품목

장애인보조기기 상담
및 정보제공처

장애인보조기기 참고서식

장애인보조기기 자주묻는
질문 FAQ

여성 김업체크 큐롯 팬츠

☑ **제품명** 여성 김업체크 큐롯 팬츠
 ☑ **코드번호** 3090300008400510
 ☑ **연락처** 1599-0007

☑ **등록일** 2020년(하반기)
 ☑ **업체명** 삼성물산 패션부문 하티스트
 ☑ **등록가격** 39,000원

제품사양

- 색상 : 블랙
- 사이즈(cm)

구분	S	M	L
밑단길이	66	68	70
앞 밑위길이	26	27	28
뒤 밑위길이	38.8	40	41.5
엉덩이둘레	95	100	105
옷길이(아웃삼)	77	78	79
허리둘레	71	76	81

※ 디자인, 소재 및 측정 방법에 따라 약간의 오차가 있을 수 있습니다.

- 재질 : 면 22%, 폴리에스터 75%, 폴리우레탄 3%

| 구성품목 | • 여성 김업체크 큐롯 팬츠 1장
 • 품질보증서
 • 가격택
 • 폴리백

| 주요기능 | • 밑위길이, 벨트고리 보강
 • 긴 지퍼와 지퍼고리
 • 사이드 지퍼

| 유통망(판매 가능 지역) | • 전국

| 제조(수입) 구분 | • 국내제작



사용방법

- ① 외출 시 기성복 하의와 동일한 방법으로 착용합니다.



지체, 뇌병변, 심장, 호흡장애 | 의류 및 신발(장애인용의복)

여성 밴딩 이지 팬츠

- ☑ **제 품 명** 여성 밴딩 이지 팬츠
- ☑ **등 록 일** 2020년(하반기)
- ☑ **코드번호** 3090300008400500
- ☑ **업 체 명** 삼성물산 패션부문 하티스트
- ☑ **연 락 처** 1599-0007
- ☑ **등록가격** 39,000원

제품사양

- 색상 : 네이비
- 사이즈(cm)

구분	S	M	L
밑단길이	38.8	40	41.2
앞 밑위길이	19.5	20.5	21.5
뒤 밑위길이	44.8	46	47.2
엉덩이둘레	92	97	102
옷길이(아웃십)	97	98	99
옷길이(인십)	75	75	75
허리둘레	73	78	83

※ 디자인, 소재 및 측정 방법에 따라 약간의 오차가 있을 수 있습니다.

- 재질 : 폴리에스터 100%

- | 구성품목 |** • 여성 밴딩 이지 팬츠 1장
- 품질보증서
 - 가격택
 - 폴리백

- | 주요기능 |** • 밑위길이, 벨트고리 보강
- 긴 지퍼와 지퍼고리

- | 유통망(판매 가능 지역) |** • 전국

- | 제조(수입) 구분 |** • 국내제작



사용방법

- ① 외출 시 기성복 하의와 동일한 방법으로 착용합니다.

장애인보조기기 교부사업

장애인보조기기 교부사업
36개 품목

장애인보조기기 상담
및 정보제공처

장애인보조기기 참고서식

장애인보조기기 자주묻는
질문 FAQ

II

지체, 뇌병변, 심장, 호흡장애 | 의류 및 신발(장애인용의복)

여성 어댑티브 비즈니스 캐주얼 풀착장 1

☑ **제품명** 여성 어댑티브 비즈니스 캐주얼 풀착장 1
☑ **코드번호** 3090300008400520
☑ **연락처** 1599-0007

☑ **등록일** 2020년(하반기)
☑ **업체명** 삼성물산 패션부문 하티스트
☑ **등록가격** 150,000원

제품사양 및 주요기능

- 여성 코튼 리넨 라운드넥 재킷(158p 참고)
- 여성 셔링 블라우스(160p 참고)
- 여성 베이직 코튼 팬츠(162p 참고)

| 구성품목 | • 여성 코튼 리넨 라운드넥 재킷 1장
• 여성 셔링 블라우스 1장
• 여성 베이직 코튼 팬츠 1장
• 품질보증서
• 가격택
• 폴리백

| 유통망(판매 가능 지역) | • 전국

| 제조(수입) 구분 | • 국내제작



[여성 코튼 리넨 라운드넥 재킷]



[여성 셔링 블라우스]



[여성 베이직 코튼 팬츠]

사용방법

① 외출 시 기성복과 동일한 방법으로 착용합니다.



지체, 뇌병변, 심장, 호흡장애 | 의류 및 신발(장애인용의복)

여성 어댑티브 비즈니스 캐주얼 풀착장 2

- ☑ **제 품 명** 여성 어댑티브 비즈니스 캐주얼 풀착장 2
- ☑ **코드번호** 3090300008400530
- ☑ **연 락 처** 1599-0007

- ☑ **등 록 일** 2020년(하반기)
- ☑ **업 체 명** 삼성물산 패션부문 하티스트
- ☑ **등록가격** 150,000원

제품사양 및 주요기능

- 여성 스트레치 집업 재킷(159p 참고)
- 여성 셔링 블라우스(160p 참고)
- 여성 김업체크 큐롯 팬츠(164p 참고)

- | 구성품목 |
- 여성 스트레치 집업 재킷 1장
 - 여성 셔링 블라우스 1장
 - 여성 김업체크 큐롯 팬츠 1장
 - 품질보증서
 - 가격택
 - 폴리백

| 유통망(판매 가능 지역) | • 전국

| 제조(수입) 구분 | • 국내제작



[여성 스트레치 집업 재킷]



[여성 셔링 블라우스]



[여성 김업체크 큐롯 팬츠]

사용방법

- ① 외출 시 기성복과 동일한 방법으로 착용합니다.

장애인보조기기 교부사업

장애인보조기기 교부사업
36개 품목

장애인보조기기 상담
및 정보제공처

장애인보조기기 참고서식

장애인보조기기 자주묻는
질문 FAQ

II

지체, 뇌병변, 심장, 호흡장애 | 의류 및 신발(장애인용의복)

여성 어댑티브 여름 캐주얼 착장

☑ **제품명** 여성 어댑티브 여름 캐주얼 착장
☑ **코드번호** 3090300008400540
☑ **연락처** 1599-0007

☑ **등록일** 2020년(하반기)
☑ **업체명** 삼성물산 패션부문 하티스트
☑ **등록가격** 150,000원

제품사양 및 주요기능

- 여성 코튼 리넨 라운드넥 재킷(158p 참고)
- 여성 스트라이프 티셔츠(161p 참고)
- 여성 데님라이크 팬츠(163p 참고)
- 여성 밴딩 이지 팬츠(165p 참고)

| 구성품목 |

- 여성 리넨 피케 집업 카디건 1장
- 여성 스트라이프 티셔츠 1장
- 여성 데님라이크 팬츠 1장
- 여성 밴딩 이지 팬츠 1장
- 품질보증서
- 가격택
- 폴리백

| 유통망(판매 가능 지역) | • 전국

| 제조(수입) 구분 | • 국내제작



[여성 리넨 피케 집업 카디건]



[여성 스트라이프 티셔츠]



[여성 데님라이크 팬츠]



[여성 밴딩 이지 팬츠]

사용방법

① 외출 시 기성복과 동일한 방법으로 착용합니다.



지체, 뇌병변, 심장, 호흡장애 | 의류 및 신발(장애인용의복)

허기

- ☑ **제 품 명** 허기
- ☑ **등록일** 2021년(상반기)
- ☑ **코드번호** 3090300009700010
- ☑ **업 체 명** 돌봄드림
- ☑ **연 락 처** 070-4452-5300
- ☑ **등록가격** 253,000원

제품사양

크기(mm)	406 × 483(130호, 150호)
무게	350g
재질	TPU(공기압박튜브), 나일론(건감), 면(안감), 폴리에스테르(옆구리), 실리콘(공기호스)

- 구성품목** |
- 패키지 박스
 - 설명서
 - 손펌프
 - 조끼
 - 펠트 장난감

- 주요기능** |
- 펌프로 조끼 내부의 에어튜브에 공기를 넣어 부풀어 올릴수 있음
 - 지퍼와 지퍼가리개 적음
 - 벨크로 부착이 가능한 겉감 소재 사용
 - 겉감 : 나일론 100%
 - 안감 : 면 34%, 폴리에스테르 66%

유통망(판매 가능 지역) | • 전국

제조(수입) 구분 | • 국내제작



사용방법

- ① 제품의 지퍼를 해제하고 제품 후면에 있는 조임 벨크로를 모두 분리한 후 제품을 착용합니다.
- ② 편안한 착용감을 위해 얇은 티셔츠 위에 착용하는 것을 권장합니다.
- ③ 만약 사용자가 홀로 착용하기 힘든 상황일시, 주변의 보호자가 착용을 도와줄 수 있습니다
* 주의사항: 제품 착용 시 제품 내 공기를 모두 제거하고 착용하세요.
- ④ 제품 착용 후 지퍼를 완전히 올리고 스냅 단추를 채운 후 제품 측면의 조임 벨크로를 채웁니다.
- ⑤ 이때 흉부에 압박감이 느껴지도록 상단 조임 벨크로를 비스듬히 아래로 최대한 당겨 채웁니다.
- ⑥ 그 후 하단 조임 벨크로를 채우는데, 복부의 심한 압박을 방지하기 위해 손가락 2~3개 정도의 여유를 가지고 채웁니다
- ⑦ 제품이 신체에 완전히 밀착해 흔들리지 않도록 착용한 이후, 제품 측면 하단 수동 공기 펌프를 이용해 제품에 공기를 주입합니다.
- ⑧ 이때 공기 펌프 측면 밸브가 잠겨 있는지 확인합니다.
- ⑨ 사용자가 불편함을 느끼지 않으면서 흉부에 압박감이 느껴질 때까지 공기를 주입합니다.
- ⑩ 제품 착용 시 사용자가 불편함을 느낄 경우 퀵 커플링을 해제하여 공기 펌프를 분리할 수 있습니다.
- ⑪ 필요 시에는 다시 퀵 커플링을 장착하여 공기를 주입하거나 제거할 수 있습니다
* 주의사항 : 공기 펌프를 제품과 분리하더라도 제품의 공기 조절 시 필요하므로 공기 펌프를 항상 휴대주세요.
- ⑫ 제품 사용이 끝난 후에는 공기 방출 밸브를 반시계 방향으로 돌려 제품 내 공기를 모두 제거합니다.
- ⑬ 이후 조임 벨크로를 모두 해제한 후 스냅 단추와 지퍼를 분리해 제품을 완전히 착용 해제합니다.

장애인보조기기 교부사업

장애인보조기기 교부사업
36개 품목

장애인보조기기 상담
및 정보제공처

장애인보조기기 참고서식

장애인보조기기 자주묻는
질문 FAQ

남성 비즈니스 캐주얼 룩 1

☑ **제품명** 남성 비즈니스 캐주얼 룩 1
 ☑ **코드번호** 3090300008400550
 ☑ **연락처** 1599-0007

☑ **등록일** 2021년(하반기)
 ☑ **업체명** 삼성물산 패션부문 하티스트
 ☑ **등록가격** 150,000원

제품사양

- 남성 네이비 FLEX 투버튼 재킷
 - 색상 : 네이비
 - 사이즈(단위 : mm)

- 남성 네이비 캐주얼 팬츠
 - 색상 : 네이비
 - 사이즈(단위 : mm)

구분	L	XL	XXL
가슴둘레	1120	1170	1220
밑단둘레	1140	1190	1240
소매길이	615	625	635
소매통너비	410	430	450
소맷부리너비	275	285	295
어깨너비	485	505	525
옷길이	680	690	700
허리둘레	1070	1120	1170
재질	겉감 : 면 50%, 폴리에스터 30%, 레이온 17%, 폴리우레탄 3% 안감 : 폴리에스터 100%		

구분	L	XL	XXL
밑단너비	360	372	384
앞 밑위길이	250	260	270
엉덩이둘레	1040	1090	1140
옷길이(아웃십)	1050	1060	1070
옷길이(인십)	780	780	780
허리둘레	840	890	940
재질	폴리에스터 100%		

- I 구성품목** | • 남성 네이비 FLEX 투버튼 재킷 1매
 • 남성 네이비 캐주얼 팬츠 1매
 • 품질보증서, 가격택, 폴리백

- I 주요기능** | • 남성 네이비 FLEX 투버튼 재킷
 - 액션밴드 : 암홀 부분에 신축성 있는 원단 적용
 - FLEX BACK : 뒷 중심에 수직으로 스트레치 소재 MIX
 • 남성 네이비 캐주얼 팬츠
 - 밑위 길이 및 벨트고리 보강, 긴지퍼와 지퍼고리, 벨크로 여밈, 고리 스트링, 페이크 포켓



I 유통망(판매 가능 지역) | • 전국

I 제조(수입) 구분 | • 국내제조

사용방법

- ① 외출 시 기성복과 동일한 방법으로 착용합니다.



지체, 뇌병변, 심장, 호흡장애 | 의류 및 신발(장애인용의복)

남성 비즈니스 캐주얼 룩 2

- ☑ **제 품 명** 남성 비즈니스 캐주얼 룩 2
- ☑ **코드번호** 3090300008400560
- ☑ **연 락 처** 1599-0007
- ☑ **등 록 일** 2021년(하반기)
- ☑ **업 체 명** 삼성물산 패션부문 하티스트
- ☑ **등록가격** 150,000원

제품사양

- 남성 그레이 폴 집업 변형 사파리 재킷
 - 색상 : 그레이
 - 사이즈(단위 : mm)
- 남성 네이비 베이직 팬츠
 - 색상 : 네이비
 - 사이즈(단위 : mm)

구분	L	XL	XXL
가슴둘레	1170	1220	1270
밑단둘레	1180	1230	1280
소매길이	620	630	640
소매통너비	425	445	465
소맷부리너비	270	280	290
어깨너비	495	515	535
옷길이	640	650	660
허리둘레	1140	1190	1240
재질	겉감 : 폴리에스테르 70%, 나일론 30% 안감1 : 폴리에스테르 100% 안감2 : 폴리에스테르 73%, 폴리우레탄 3%		

구분	L	XL	XXL
밑단너비	370	382	394
앞 밑위길이	250	260	270
엉덩이둘레	1060	1110	1160
옷길이(아우심)	1060	1070	1080
옷길이(인심)	790	790	790
허리둘레	850	900	950
재질	폴리에스테르 100%		

- | 구성품목 |**
- 남성 그레이 폴 집업 변형 사파리 재킷 1매
 - 남성 네이비 베이직 팬츠 1매
 - 품질보증서, 가격택, 폴리백

- | 주요기능 |**
- 남성 그레이 폴 집업 변형 사파리 재킷
 - 터널형 액션밴드 : 등판 상부 전체에 신축성 있는 원단 적용
 - 상의 지퍼고리
 - 남성 네이비 베이직 팬츠
 - 밑위 길이 및 벨트고리 보강, 긴지퍼와 지퍼고리, 벨크로 여밈, 고리 스트링, 페이크 포켓

| 유통망(판매 가능 지역) | • 전국

| 제조(수입) 구분 | • 국내제조



사용방법

- ① 외출 시 기성복과 동일한 방법으로 착용합니다.

장애인보조기기 교부사업

장애인보조기기 교부사업
36개 품목

장애인보조기기 상담
및 정보제공처

장애인보조기기 참고서식

장애인보조기기 자주묻는
질문 FAQ

남성 비즈니스 캐주얼 룩 3

- ☑ **제품명** 남성 비즈니스 캐주얼 룩 3
- ☑ **코드번호** 3090300008400570
- ☑ **연락처** 1599-0007

- ☑ **등록일** 2021년(하반기)
- ☑ **업체명** 삼성물산 패션부문 하티스트
- ☑ **등록가격** 150,000원

제품사양

- 남성 블루 핀스트라이프 셔츠
 - 색상 : 네이비
 - 사이즈(단위 : mm)

구분	L	XL	XXL
가슴둘레	1140	1190	1240
목둘레	445	460	475
밑단둘레	1140	1190	1240
소매길이	620	630	640
소매통너비	425	445	465
소맷부리너비	230	240	250
어깨너비	490	510	530
옷길이	680	690	700
허리둘레	1125	1175	1225
재질	면 73%, 나일론 19%, 폴리우레탄 8%		

- 남성 레드 체크 반팔 셔츠
 - 색상 : 레드
 - 사이즈(단위 : mm)

구분	L	XL	XXL
가슴둘레	1140	1190	1240
목둘레	445	460	475
밑단둘레	1145	1195	1245
소매길이	235	240	245
소매통너비	415	435	455
소맷부리너비	365	385	405
어깨너비	490	510	530
옷길이	680	690	700
허리둘레	1130	1180	1230
재질	면 100%		

- 남성 베이지 테이퍼드 핏 팬츠
 - 색상 : 베이지
 - 사이즈(단위 : mm)

구분	L	XL	XXL
밑단너비	360	372	384
앞 밑위길이	255	265	275
엉덩이둘레	1020	1070	1120
옷길이(아웃싱)	1040	1050	1060
옷길이(인싱)	770	770	770
허리둘레	850	900	950
재질	나일론 59%, 레이온 36%, 폴리우레탄 5%		

- | 구성품목 |**
- 남성 블루 핀스트라이프 셔츠 1매
 - 남성 레드 체크 반팔 셔츠 1매
 - 남성 베이지 테이퍼드 핏 팬츠 1매
 - 품질보증서, 가격택, 폴리백

- | 주요기능 |**
- 남성 블루 핀스트라이프 셔츠
 - 액션밴드 : 암홀 부분에 신축성 있는 원단 적용
 - 마그네틱 버튼 : 위 2개 버튼 마그네틱
 - 남성 레드 체크 반팔 셔츠
 - 액션밴드 : 암홀 부분에 신축성 있는 원단 적용
 - 마그네틱 버튼 : 위 2개 버튼 마그네틱
 - 남성 베이지 테이퍼드 핏 팬츠
 - 밑위 길이 및 벨트고리 보강, 긴지퍼와 지퍼고리, 벨크로 여밈, 고리 스트링, 페이크 포켓

| 유통망(판매 가능 지역) | • 전국

| 제조(수입) 구분 | • 국내제조

사용방법

- ① 외출 시 기성복과 동일한 방법으로 착용합니다.





지체, 뇌병변, 심장, 호흡장애 | 의류 및 신발(장애인용의복)

남성 비즈니스 캐주얼 룩 4

- ☑ **제 품 명** 남성 비즈니스 캐주얼 룩 4
- ☑ **코드번호** 3090300008400580
- ☑ **연 락 처** 1599-0007
- ☑ **등 록 일** 2021년(하반기)
- ☑ **업 체 명** 삼성물산 패션부문 하티스트
- ☑ **등록가격** 150,000원

제품사양

- 남성 화이트 긴팔 헨리넥 셔츠
 - 색상 : 화이트
 - 사이즈(단위 : mm)

구분	L	XL	XXL
가슴둘레	1140	1190	1240
목둘레	450	465	480
밑단둘레	1140	1190	1240
소매길이	620	630	640
소매통너비	425	445	465
소맷부리너비	230	240	250
어깨너비	490	510	530
옷길이	710	720	730
허리둘레	1125	1175	1225
재질	면 62%, 마 38%		

- 남성 블루 컬러 블록 피케 티셔츠
 - 색상 : 블루
 - 사이즈(단위 : mm)

구분	L	XL	XXL
가슴둘레	1090	1140	1190
밑단둘레	1090	1140	1190
소매길이	220	225	230
소매통너비	410	430	450
소맷부리너비	365	385	405
어깨너비	465	485	505
옷길이	710	720	740
허리둘레	1070	1120	1170
재질	면 96%, 폴리우레탄 4%		

- 남성 베이지 슬림 치노 팬츠
 - 색상 : 베이지
 - 사이즈(단위 : mm)

구분	L	XL	XXL
밑단너비	350	362	374
앞 밑위길이	250	260	270
영덩이둘레	1020	1070	1120
옷길이(아웃싱)	1060	1070	1080
옷길이(인싱)	790	790	790
허리둘레	840	890	940
재질	면 96%, 폴리우레탄 4%		

- 구성품목** |
- 남성 화이트 긴팔 헨리넥 셔츠 1매
 - 남성 블루 컬러 블록 피케 티셔츠 1매
 - 남성 베이지 슬림 치노 팬츠 1매
 - 품질보증서, 가격택, 폴리백

- 주요기능** |
- 남성 화이트 긴팔 헨리넥 셔츠
 - 액션밴드 : 암홀 부분에 신축성 있는 원단 적용
 - 마그네틱 버튼 : 위 2개 버튼 마그네틱
 - 남성 블루 컬러 블록 피케 티셔츠
 - 마그네틱 버튼 : 위 2개 버튼 마그네틱
 - 남성 베이지 슬림 치노 팬츠
 - 밑위 길이 및 벨트고리 보강, 긴지퍼와 지퍼고리, 벨크로 여밈, 고리 스트링, 허리 E-BAND, 사이드 지퍼

유통망(판매 가능 지역) | • 전국

제조(수입) 구분 | • 국내제조

사용방법

- ① 외출 시 기성복과 동일한 방법으로 착용합니다.



장애인보조기기 교부사업

장애인보조기기 교부사업
36개 품목

장애인보조기기 상담
및 정보제공처

장애인보조기기 참고서식

장애인보조기기 자주묻는
질문 FAQ

남성 비즈니스 캐주얼 룩 5

- ☑ **제품명** 남성 비즈니스 캐주얼 룩 5
 ☑ **코드번호** 3090300008400590
 ☑ **연락처** 1599-0007

- ☑ **등록일** 2021년(하반기)
 ☑ **업체명** 삼성물산 패션부문 하티스트
 ☑ **등록가격** 150,000원

제품사양

- 남성 아이보리 긴팔 린넨 체크 셔츠
 - 색상 : 화이트
 - 사이즈(단위 : mm)

구분	L	XL	XXL
가슴둘레	1140	1190	1240
목둘레	450	465	480
밑단둘레	1140	1190	1240
소매길이	620	630	640
소매통너비	425	445	465
소맷부리너비	230	240	250
어깨너비	490	510	530
옷길이	710	720	730
허리둘레	1125	1175	1225
재질	면 100%		

- 남성 레드 체크 반팔 셔츠
 - 색상 : 레드
 - 사이즈(단위 : mm)

구분	L	XL	XXL
가슴둘레	1140	1190	1240
목둘레	445	460	475
밑단둘레	1145	1195	1245
소매길이	235	240	245
소매통너비	415	435	455
소맷부리너비	365	385	405
어깨너비	490	510	530
옷길이	680	690	700
허리둘레	1130	1180	1230
재질	면 100%		

- 남성 블루 데님 팬츠
 - 색상 : 블루
 - 사이즈(단위 : mm)

구분	L	XL	XXL
밑단너비	370	382	394
앞 밑위길이	245	255	265
엉덩이둘레	1020	1070	1120
옷길이(아웃싱)	1030	1040	1050
옷길이(인싱)	760	760	760
허리둘레	850	900	950
재질	면 90%, 폴리에스터 8%, 폴리우레탄 2%		



- | 구성품목 |**
- 남성 아이보리 긴팔 린넨 체크 셔츠 1매
 - 남성 레드 체크 반팔 셔츠 1매
 - 남성 블루 데님 팬츠 1매
 - 품질보증서, 가격택, 폴리백

- | 주요기능 |**
- 남성 아이보리 긴팔 린넨 체크 셔츠
 - 액션밴드 : 암홀 부분에 신축성 있는 원단 적용
 - 마그네틱 버튼 : 위 2개 버튼 마그네틱
 - 남성 레드 체크 반팔 셔츠
 - 액션밴드 : 암홀 부분에 신축성 있는 원단 적용
 - 마그네틱 버튼 : 위 2개 버튼 마그네틱
 - 남성 블루 데님 팬츠
 - 밑위 길이 및 벨트고리 보강, 긴지퍼와 지퍼고리, 벨크로 여밈, 고리 스트링, 페이크 포켓



- | 유통망(판매 가능 지역) |** • 전국

- | 제조(수입) 구분 |** • 국내제조

사용방법

- ① 외출 시 기성복과 동일한 방법으로 착용합니다.



지체, 뇌병변, 심장, 호흡장애 | 의류 및 신발(장애인용의복)

남성 비즈니스 캐주얼 룩 6

- ☑ **제 품 명** 남성 비즈니스 캐주얼 룩 6
- ☑ **코드번호** 3090300008400600
- ☑ **연 락 처** 1599-0007
- ☑ **등 록 일** 2021년(하반기)
- ☑ **업 체 명** 삼성물산 패션부문 하티스트
- ☑ **등록가격** 150,000원

제품사양

- 남성 네이비 남성 반팔 셔츠 셔츠
 - 색상 : 네이비
 - 사이즈(단위 : mm)

구분	L	XL	XXL
가슴둘레	1140	1190	1240
목둘레	450	465	480
밑단둘레	1140	1190	1240
소매길이	235	240	245
소매통너비	415	435	455
소맷부리너비	370	390	410
어깨너비	490	510	530
옷길이	695	705	715
허리둘레	1130	1180	123
재질	면 65%, 마 35%		

- 남성 화이트 카라 변형 피케 티셔츠
 - 색상 : 화이트
 - 사이즈(단위 : mm)

구분	L	XL	XXL
가슴둘레	1090	1140	1190
밑단둘레	1090	1140	1190
소매길이	235	240	245
소매통너비	410	430	450
소맷부리너비	360	380	400
어깨너비	470	490	510
옷길이	710	720	730
허리둘레	1070	1120	1170
재질	면 62%, 폴리에스터 34%, 폴리우레탄 4%		

- 남성 카키 슬림핏 치노 팬츠
 - 색상 : 카키
 - 사이즈(단위 : mm)

구분	L	XL	XXL
밑단너비	350	362	374
앞 밑위길이	250	260	270
영덩이둘레	1020	1070	1120
옷길이(아웃싱)	1060	1070	1080
옷길이(인싱)	790	790	790
허리둘레	840	890	940
재질	면 77%, 폴리에스터 19%, 폴리우레탄 4%		



- 구성품목** |
- 남성 네이비 남성 반팔 셔츠 셔츠 1매
 - 남성 화이트 카라 변형 피케 티셔츠 1매
 - 남성 카키 슬림핏 치노 팬츠 1매
 - 품질보증서, 가격택, 폴리백

- 주요기능** |
- 남성 네이비 남성 반팔 셔츠 셔츠
 - 액션밴드 : 암홀 부분에 신축성 있는 원단 적용
 - 마그네틱 버튼 : 위 2개 버튼 마그네틱
 - 남성 화이트 카라 변형 피케 티셔츠
 - 마그네틱 버튼 : 위 2개 버튼 마그네틱
 - 남성 카키 슬림핏 치노 팬츠
 - 밑위 길이 및 벨트고리 보강, 긴지퍼와 지퍼고리, 벨크로 여밈, 고리스트링, 허리 E-BAND, 사이드 지퍼



유통망(판매 가능 지역) | • 전국

제조(수입) 구분 | • 국내제조

사용방법

- ① 외출 시 기성복과 동일한 방법으로 착용합니다.

장애인보조기기 교부사업

장애인보조기기 교부사업
36개 품목

장애인보조기기 상담
및 정보제공처

장애인보조기기 참고서식

장애인보조기기 자주묻는
질문 FAQ

남성 비즈니스 캐주얼 룩 7

- ☑ **제품명** 남성 비즈니스 캐주얼 룩 7
- ☑ **코드번호** 3090300008400610
- ☑ **연락처** 1599-0007

- ☑ **등록일** 2021년(하반기)
- ☑ **업체명** 삼성물산 패션부문 하티스트
- ☑ **등록가격** 150,000원

제품사양

- 블루 남성 핀스트라이프 셔츠
 - 색상 : 블루
 - 사이즈(단위 : mm)

구분	L	XL	XXL
가슴둘레	1140	1190	1240
목둘레	445	460	475
밑단둘레	1140	1190	1240
소매길이	620	630	640
소매통너비	425	445	465
소맷부리너비	230	240	250
어깨너비	490	510	530
옷길이	680	690	700
허리둘레	1125	1175	1225
재질	면 73%, 나일론 19%, 폴리우레탄 8%		

- 남성 블루 컬러 블록 피케 티셔츠
 - 색상 : 블루
 - 사이즈(단위 : mm)

구분	L	XL	XXL
가슴둘레	1090	1140	1190
밑단둘레	1090	1140	1190
소매길이	220	225	230
소매통너비	410	430	450
소맷부리너비	365	385	405
어깨너비	465	485	505
옷길이	710	720	740
허리둘레	1070	1120	1170
재질	면 96%, 폴리우레탄 4%		

- 남성 그레이 울 솔리드 팬츠
 - 색상 : 그레이
 - 사이즈(단위 : mm)

구분	L	XL	XXL
밑단너비	370	382	394
앞 밑위길이	250	260	270
엉덩이둘레	1020	1070	1120
옷길이(아웃싱)	1060	1070	1080
옷길이(인싱)	795	795	795
허리둘레	860	910	960
재질	모 92%, 캐시미어 6%, 폴리우레탄 2%		



- | 구성품목 |**
- 블루 남성 핀스트라이프 셔츠 1매
 - 남성 블루 컬러 블록 피케 티셔츠 1매
 - 남성 그레이 울 솔리드 팬츠 1매
 - 품질보증서, 가격택, 폴리백

- | 주요기능 |**
- 블루 남성 핀스트라이프 셔츠
 - 액션밴드 : 암홀 부분에 신축성 있는 원단 적용
 - 마그네틱 버튼 : 위 2개 버튼 마그네틱
 - 남성 블루 컬러 블록 피케 티셔츠
 - 마그네틱 버튼 : 위 2개 버튼 마그네틱
 - 남성 그레이 울 솔리드 팬츠
 - 밑위 길이 및 벨트고리 보강, 긴지퍼와 지퍼고리, 벨크로 여밈, 고리스트링, 허리 E-BAND, 사이드 지퍼



- | 유통망(판매 가능 지역) |** • 전국

- | 제조(수입) 구분 |** • 국내제조

사용방법

- ① 외출 시 기성복과 동일한 방법으로 착용합니다.



지체, 뇌병변, 심장, 호흡장애 | 의류 및 신발(장애인용의복)

여성 비즈니스 캐주얼 룩 1

- ✔ **제 품 명** 여성 비즈니스 캐주얼 룩 1
- ✔ **등 록 일** 2021년(하반기)
- ✔ **코드번호** 3090300008400620
- ✔ **업 체 명** 삼성물산 패션부문 하티스트
- ✔ **연 락 처** 1599-0007
- ✔ **등록가격** 150,000원

제품사양

- 여성 네이비 싱글 재킷
 - 색상 : 네이비
 - 사이즈(단위 : mm)
- 여성 블루 데님 팬츠
 - 색상 : 블루
 - 사이즈(단위 : mm)

구분	S	M	L
가슴둘레	920	970	1020
밑단둘레	1010	1060	1110
소매길이	570	580	590
소매통너비	310	330	350
소맷부리너비	230	240	250
어깨너비	400	420	440
옷길이	590	600	610
허리둘레	890	940	990
재질	겉감 : 모 80%, 니일론 15%, 폴리우레탄 5% 안감1 : 폴리에스터 100% 안감2 : 폴리에스터 84%, 폴리우레탄 16%		

구분	S	M	L
밑단너비	328	340	352
앞 밑위길이	200	210	220
엉덩이둘레	870	920	970
옷길이(아우심)	970	980	990
옷길이(인심)	740	740	740
허리둘레	720	770	820
재질	면 90%, 폴리에스터 8%, 폴리우레탄 2%		

- 구성품목** | • 여성 네이비 싱글 재킷 1매
 • 여성 블루 데님 팬츠 1매
 • 품질보증서, 가격택, 폴리백

- 주요기능** | • 여성 네이비 싱글 재킷
 - 터널형 액션밴드 : 등판 상부 전체에 신축성 있는 원단 적용
 • 여성 블루 데님 팬츠
 - 밑위 길이 및 벨트고리 보강, 긴지퍼와 지퍼고리, 벨크로 여임, 고리 스트링, 페이크 포켓

유통망(판매 가능 지역) | • 전국

제조(수입) 구분 | • 국내제조



사용방법

- ① 외출 시 기성복과 동일한 방법으로 착용합니다.

장애인보조기기 교부사업

장애인보조기기 교부사업
36개 품목

장애인보조기기 상담
및 정보제공처

장애인보조기기 참고서식

장애인보조기기 자주묻는
질문 FAQ

여성 비즈니스 캐주얼 룩 2

☑ **제품명** 여성 비즈니스 캐주얼 룩 2
 ☑ **코드번호** 3090300008400630
 ☑ **연락처** 1599-0007

☑ **등록일** 2021년(하반기)
 ☑ **업체명** 삼성물산 패션부문 하티스트
 ☑ **등록가격** 150,000원

제품사양

- 여성 숏기장 트위드 재킷
 - 색상 : 블루
 - 사이즈(단위 : mm)

구분	S	M	L
가슴둘레	950	1000	1050
밑단둘레	950	1000	1050
소매길이	580	590	600
소매통너비	320	340	360
소맷부리너비	240	250	260
어깨너비	390	410	430
옷길이	540	550	560
허리둘레	930	980	1030
재질	겉감 : 면 55%, 아크릴 24%, 폴리에스터 13%, 레이온 8% 안감1 : 폴리에스터 100% 안감2 : 폴리에스터 84%, 폴리우레탄 16%		

- 여성 네이비 베이직 팬츠
 - 색상 : 네이비
 - 사이즈(단위 : mm)

구분	S	M	L
밑단너비	348	360	372
앞 밑위길이	190	200	210
엉덩이둘레	860	910	960
옷길이(아웃심)	950	960	970
옷길이(인심)	750	750	750
허리둘레	710	760	810
재질	폴리에스터 87%, 폴리우레탄 13%		

- | **구성품목** | • 여성 숏기장 트위드 재킷 1매
 • 여성 네이비 베이직 팬츠 1매
 • 품질보증서, 가격택, 폴리백

- | **주요기능** | • 여성 숏기장 트위드 재킷
 - 터널형 액션밴드 : 등판 상부 전체에 신축성 있는 원단 적용
 • 여성 네이비 베이직 팬츠
 - 밑위 길이 및 벨트고리 보강, 긴지퍼와 지퍼고리, 벨크로 여밈, 고리 스트링, 페이크 포켓

- | **유통망(판매 가능 지역)** | • 전국

- | **제조(수입) 구분** | • 국내제조



사용방법

- ① 외출 시 기성복과 동일한 방법으로 착용합니다.



지체, 뇌병변, 심장, 호흡장애 | 의류 및 신발(장애인용의복)

여성 비즈니스 캐주얼 룩 3

- ☑ **제 품 명** 여성 비즈니스 캐주얼 룩 3
- ☑ **코드번호** 3090300008400640
- ☑ **연 락 처** 1599-0007
- ☑ **등 록 일** 2021년(하반기)
- ☑ **업 체 명** 삼성물산 패션부문 하티스트
- ☑ **등록가격** 150,000원

제품사양

- 여성 블랙 긴팔 린넨 셔츠
 - 색상 : 블랙
 - 사이즈(단위 : mm)

구분	S	M	L
가슴둘레	1030	1080	1130
목둘레	415	430	445
밑단둘레	1070	1120	1170
소매길이	450	460	470
소매통너비	330	350	370
소맷부리너비	260	270	280
어깨너비	395	415	435
옷길이	670	680	690
허리둘레	1040	1090	1140
재질	면 100%		

- 여성 스카이 블루 풀오픈 블라우스
 - 색상 : 스카이 블루
 - 사이즈(단위 : mm)

구분	S	M	L
가슴둘레	1010	1060	1110
목둘레	465	480	495
밑단둘레	1070	1120	1170
소매길이	245	250	255
소매통너비	380	400	420
소맷부리너비	265	285	305
어깨너비	370	390	410
옷길이	620	630	640
허리둘레	1010	1060	1110
재질	면 54%, 레이온 32%, 폴리에스터 7%, 마 6%, 폴리우레탄 1%		

- 여성 베이지 슬림핏 팬츠
 - 색상 : 베이지
 - 사이즈(단위 : mm)

구분	S	M	L
밑단너비	328	340	352
앞 밑위길이	190	200	210
엉덩이둘레	860	910	960
옷길이(아웃십)	900	910	920
옷길이(인십)	700	700	700
허리둘레	710	760	810
재질	면 82%, 레이온 16%, 폴리우레탄 2%		



- 구성품목**
- 여성 블랙 긴팔 린넨 셔츠 1매
 - 여성 스카이 블루 풀오픈 블라우스 1매
 - 여성 베이지 슬림핏 팬츠 1매
 - 품질보증서, 가격택, 폴리백

- 주요기능**
- 여성 블랙 긴팔 린넨 셔츠
 - 액션밴드 : 암홀 부분에 신축성 있는 원단 적용
 - 마그네틱 버튼 : 위 2개 버튼 마그네틱
 - 여성 스카이 블루 풀오픈 블라우스
 - 액션밴드 : 암홀 부분에 신축성 있는 원단 적용
 - 마그네틱 버튼 : 위 2개 버튼 마그네틱
 - 여성 베이지 슬림핏 팬츠
 - 밑위 길이 및 벨트고리 보강, 긴지퍼와 지퍼고리, 벨크로 여밈, 고리 스트링, 페이크 포켓



유통망(판매 가능 지역) | • 전국

제조(수입) 구분 | • 국내제조

사용방법

- ① 외출 시 기성복과 동일한 방법으로 착용합니다.

장애인보조기기 교부사업

장애인보조기기 교부사업
36개 품목

장애인보조기기 상담
및 정보제공처

장애인보조기기 참고서식

장애인보조기기 자주묻는
질문 FAQ

여성 비즈니스 캐주얼 룩 4

- ☑ **제품명** 여성 비즈니스 캐주얼 룩 4
 ☑ **코드번호** 3090300008400650
 ☑ **연락처** 1599-0007

- ☑ **등록일** 2021년(하반기)
 ☑ **업체명** 삼성물산 패션부문 하티스트
 ☑ **등록가격** 150,000원

제품사양

- 여성 네이비 반팔 도트패턴 셔츠
 - 색상 : 네이비
 - 사이즈(단위 : mm)

구분	S	M	L
가슴둘레	1030	1080	1130
목둘레	415	430	445
밑단둘레	1040	1090	1140
소매길이	245	250	255
소매통너비	330	350	370
소맷부리너비	350	370	390
어깨너비	395	415	435
옷길이	640	650	660
허리둘레	1030	1080	1130
재질	면 100%		

- 여성 반팔 피케 티셔츠
 - 색상 : 화이트, 핑크
 - 사이즈(단위 : mm)

구분	S	M	L
가슴둘레	930	980	1030
밑단둘레	970	1020	1070
소매길이	180	185	190
소매통너비	315	335	355
소맷부리너비	280	300	320
어깨너비	380	400	420
옷길이	620	630	640
허리둘레	950	100	1050
재질	면 95%, 폴리우레탄 5%		

- 여성 그레이 데님 팬츠
 - 색상 : 그레이
 - 사이즈(단위 : mm)

구분	S	M	L
밑단너비	328	340	352
앞 밑위길이	200	210	880
엉덩이둘레	870	920	970
옷길이(아웃심)	970	980	990
옷길이(인심)	740	740	740
허리둘레	720	770	820
재질	면 99%, 폴리우레탄 1%		



- 구성품목** | • 여성 네이비 반팔 도트패턴 셔츠 1매
 • 여성 반팔 피케 티셔츠 1매
 • 여성 그레이 데님 팬츠 1매
 • 품질보증서, 가격택, 폴리백

- 주요기능** | • 여성 네이비 반팔 도트패턴 셔츠
 - 액션밴드 : 암홀 부분에 신축성 있는 원단 적용
 - 마그네틱 버튼 : 위 2개 버튼 마그네틱
 • 여성 반팔 피케 티셔츠
 - 마그네틱 버튼 : 위 2개 버튼 마그네틱
 • 여성 그레이 데님 팬츠
 - 밑위 길이 및 벨트고리 보강, 긴지퍼와 지퍼고리, 벨크로 여밈, 고리 스트링,

페이크 포켓




유통망(판매 가능 지역) | • 전국

제조(수입) 구분 | • 국내제조

사용방법

- ① 외출 시 기성복과 동일한 방법으로 착용합니다.



지체, 뇌병변, 심장, 호흡장애 | 의류 및 신발(장애인용의복)

발열풋워머

- ☑ **제 품 명** 발열풋워머
- ☑ **코드번호** 3090300006000100
- ☑ **연 락 처** 070-8835-1779
- ☑ **등 록 일** 2021년(하반기)
- ☑ **업 체 명** 헤스테나
- ☑ **등록가격** 150,000원

제품사양

사이즈	M	L
가로(mm)	330	36
세로(mm)	280	300
높이(mm)	260	260
무게(g)	390	460
겉감, 속지, 안감	폴리	폴리

- 구성품목** | • 발열풋워머
• 발열풋워머용 전용배터리(5V 10,000mA)

- 주요기능** | • 방수 및 방풍
• 발열 온도조절 및 보온성
• 벨크로, 똑딱이단추
• 전용배터리 사용

- 유통망(판매 가능 지역)** | • 전국

- 제조(수입) 구분** | • 국내제조



사용방법

- ① 배터리를 발열풋워머와 연결하고 배터리 주머니에 넣습니다.
- ② 발열풋워머에 두 발을 넣고 중앙벨크로를 체결합니다.
- ③ 전원스위치를 길게 눌러 전원을 키고 1단, 2단, 3단 원하는 온도에서 사용합니다.
- ④ 세탁은 세탁기를 사용하며 일반, 드럼세탁기 다 사용이 가능하며 건조기는 원단에 손상을 주어 권장하지 않습니다.
- ⑤ 세탁 후 완전히 건조시킨 후에 사용하시면 됩니다.
- ⑥ 꼭 양말 등을 착용하고 사용합니다.
- ⑦ 배터리의 전원이 꺼져있으면 전기가 공급되지 않습니다.
- ⑧ 전원이 켜지지 않으면 배터리의 전원을 키거나, 연결잭을 뺐다 다시 연결하시면 됩니다.

장애인보조기기 교부사업

장애인보조기기 교부사업
36개 품목

장애인보조기기 상담
및 정보제공처

장애인보조기기 참고서식

장애인보조기기 자주묻는
질문 FAQ

II

지체, 뇌병변, 심장, 호흡장애 | 의류 및 신발(장애인용의복)

휠체어용담요셋트

☑ **제 품 명** 휠체어용담요셋트
 ☑ **코드번호** 3090300006000110
 ☑ **연 락 처** 070-8835-1779

☑ **등 록 일** 2021년(하반기)
 ☑ **업 체 명** 헤스테나
 ☑ **등록가격** 150,000원

제품사양

• 담요

사이즈	XS	S	M	L
가로(mm)	700	800	900	900
세로(mm)	750	850	950	1050
무게(g)	320	420	520	570
겉감, 속지, 안감	폴리	폴리	폴리	폴리

• 풋워커

사이즈	M	L
가로(mm)	320	380
세로(mm)	280	320
높이(mm)	250	250
무게(g)	285	315
겉감, 속지, 안감	폴리	폴리

| 구성품목 | • 담요
 • 풋워머
 • 품질보증서, 사용설명서, 휴대용 가방

| 주요기능 | • 방풍, 상수 및 보온성
 • 담요 하단의 라운드
 • 담요 주머니
 • 담요 상단 중앙 홈
 • 담요상단 끝의 돌출부
 • 풋워머 중앙벨크로
 • 풋워머 논슬립패드


| 유통망(판매 가능 지역) | • 전국

| 제조(수입) 구분 | • 국내제조



사용방법

- ① 휠체어에 앉습니다.
- ② 풋워머를 휠체어 발판 위에 올려놓고 두 발을 넣습니다.
- ③ 풋워머 상단 중앙의 벨크로를 체결합니다.
- ④ 담요를 펼쳐 다리를 덮어 무릎위에 올려놓습니다.
- ⑤ 담요 윗부분의 벨트를 허리 또는 목에 걸쳐 고정합니다.
- ⑥ 담요 하단의 벨크로를 붙여줍니다.
- ⑦ 담요를 몸에 맞게 잘 펼친 후 양 쪽의 담요를 허벅지 아래로 끼워 바람이 통하지 않도록 정리해줍니다.



지체, 뇌병변, 심장, 호흡장애 | 의류 및 신발(장애인용의복)

휠체어용 담요 자루형

- ✓ **제 품 명** 휠체어용 담요 자루형
- ✓ **코드번호** 3090300006000020
- ✓ **연 락 처** 070-8835-1779
- ✓ **등 록 일** 2021년(하반기)
- ✓ **업 체 명** 헤스테나
- ✓ **등록가격** 150,000원

제품사양

사이즈	가로(mm)	세로(mm)	무게(g)	겉감, 속지, 안감
XS	700	800	490	폴리
S	800	900	630	폴리
M	800	1,000	690	폴리
L	900	1,100	770	폴리

- | 구성품목 |**
 - 담요
 - 품질보증서
 - 사용설명서
 - 휴대용 가방
- | 주요기능 |**
 - 방수, 방풍 기능
 - 제품이 가벼움
 - 휠체어 사용자가 편리하게 사용할 수 있는 디자인
 - 바람으로부터 하체를 완전히 차단해 보온성이 높음
- | 유통망(판매 가능 지역) |**
 - 전국
- | 제조(수입) 구분 |**
 - 국내제작



사용방법

- ① 휠체어 의자 끝부분 적당한 지점에 담요 뒷면 상단에 있는 한 쪽 끈을 묶어줍니다.
- ② 반대편 끈도 동일한 방법으로 묶어 담요와 휠체어를 고정시킵니다.
- ③ 뒷면 상단에 위치한 지퍼를 내려 끝까지 열어줍니다.
- ④ 사용자가 휠체어에 앉습니다.
- ⑤ 하단의 지퍼를 끝까지 올려줍니다.
- ⑥ 몸에 맞게 담요를 잘 펼칩니다.
- ⑦ 벨트를 몸 또는 휠체어에 돌려 고정해 줍니다.
- ⑧ 한쪽의 담요를 허벅지 아래로 끼우며 담요 윗부분을 엉덩이 옆으로 끼웁니다.
- ⑨ 반대편도 담요를 허벅지 아래로 끼우며 담요 윗부분을 엉덩이 옆으로 끼웁니다.

장애인보조기기 교부사업

장애인보조기기 교부사업
36개 품목

장애인보조기기 상담
및 정보제공처

장애인보조기기 참고서식

장애인보조기기 자주묻는
질문 F A Q

휠체어용 담요 짧은 자루형

- ☑ **제 품 명** 휠체어용 담요 짧은 자루형
- ☑ **코드번호** 3090300006000070
- ☑ **연 락 처** 070-8835-1779

- ☑ **등 록 일** 2021년(하반기)
- ☑ **업 체 명** 헤스테나
- ☑ **등록가격** 130,000원

제품사양

사이즈	가로(mm)	세로(mm)	무게(g)	겉감, 속지, 안감
M	800	700	540	폴리
L	900	800	570	폴리

I 구성품목 I

- 담요
- 품질보증서
- 사용설명서
- 보관주머니

I 주요기능 I

- 하지절단장애인이 또는 선천적으로 하체가 짧은 장애인이 편리하게 사용
- 방풍, 방수 기능
- 휠체어 사용자가 편리하게 사용

I 유통망(판매 가능 지역) I

- 전국

I 제조(수입) 구분 I

- 국내제작



사용방법

- ① 휠체어에 앉습니다.
- ② 담요를 펼쳐 다리를 덮어 무릎위에 올려놓습니다.
- ③ 본인 또는 보조인이 담요 윗부분의 벨트를 몸 또는 휠체어에 둘러 고정합니다.
- ④ 담요를 몸에 맞게 잘 펼친 후 양 쪽의 담요를 허벅지 아래로 끼워 바람이 통하지 않도록 정리해 줍니다.



지체, 뇌병변, 심장, 호흡장애 | 의류 및 신발(장애인용의복)

휠체어용 발열담요 담요형

- ✓ **제 품 명** 휠체어용 발열담요 담요형
- ✓ **코드번호** 3090300006000080
- ✓ **연 락 처** 070-8835-1779
- ✓ **등 록 일** 2021년(하반기)
- ✓ **업 체 명** 헤스테나
- ✓ **등록가격** 240,000원

제품사양

사이즈	가로(mm)	세로(mm)	무게(g)	겉감, 속지, 안감
S	800	850	420	폴리
M	800	950	470	폴리
W-M	900	950	520	폴리
L	900	1,050	570	폴리

구성품목

- 담요
- 발열체 세트
- 품질보증서
- 사용설명서

주요기능

- 전동휠체어/스쿠터의 배터리를 이용해 발열패드에서 열을 냄
- 따뜻한 발열로 휠체어 사용자의 부족한 체온을 보충
- 하체가 모두 막혀 있어 보온성이 우수
- 방풍, 방수 기능
- 제품이 가벼움
- 휠체어 사용자가 편리하게 사용

유통망(판매 가능 지역)

- 전국

제조(수입) 구분

- 국내제작



사용방법

- ① 담요 뒷면의 지퍼를 열어 줍니다.
- ② 발열패드를 원하는 위치에 부착시켜 줍니다.
- ③ 주머니 안쪽의 지퍼를 통해 조절기를 꺼내 줍니다.
- ④ 뒷면의 지퍼를 잠그고 앞쪽 주머니로 빠진 조절기에 캐논잭을 연결해 줍니다.
- ⑤ 휠체어에 앉습니다.
- ⑥ 담요를 펼쳐 다리를 덮어 무릎위에 올려놓습니다.
- ⑦ 본인 또는 보조인이 담요 윗부분의 벨트를 몸 또는 휠체어에 둘러 고정합니다.
- ⑧ 담요를 몸에 맞게 잘 펼친 후 양 쪽의 담요를 허벅지 아래로 끼워 바람이 통하지 않도록 정리해 줍니다.
- ⑨ 캐논잭을 전동휠체어에 연결한 후 전원을 켜줍니다.

장애인보조기기 교부사업

장애인보조기기 교부사업
36개 품목

장애인보조기기 상담
및 정보제공처

장애인보조기기 참고서식

장애인보조기기 자주묻는
질문 FAQ

II

지체, 뇌병변, 심장, 호흡장애 | 의류 및 신발(장애인용의복)

휠체어용 발열담요 자루형

- ✓ **제 품 명** 휠체어용 발열담요 자루형
- ✓ **코드번호** 3090300006000090
- ✓ **연 락 처** 070-8835-1779

- ✓ **등 록 일** 2021년(하반기)
- ✓ **업 체 명** 헤스테나
- ✓ **등록가격** 290,000원

제품사양

사이즈	가로(mm)	세로(mm)	무게(g)	겉감, 속지, 안감
S	800	900	840	폴리
M	800	1,000	880	폴리
L	900	1,100	940	폴리

구성품목

- 담요
- 발열체 세트
- 품질보증서
- 사용설명서

주요기능

- 전동휠체어/스쿠터의 배터리를 이용해 발열패드에서 열을 냄
- 방풍, 방수 기능
- 제품이 가벼움
- 휠체어 사용자가 편리하게 사용

유통망(판매 가능 지역)

- 전국

제조(수입) 구분

- 국내제작



사용방법

- ① 담요 뒷면의 지퍼를 열어 줍니다.
- ② 발열패드를 원하는 위치에 부착시켜 줍니다.
- ③ 주머니 안쪽의 지퍼를 통해 조절기를 꺼내 줍니다.
- ④ 뒷면의 지퍼를 잠그고 앞쪽 주머니로 빠진 조절기에 캐논잭을 연결해 줍니다.
- ⑤ 휠체어 의자 끝부분 적당한 지점에 담요 뒷면 상단에 있는 한 쪽 끈을 묶어 줍니다.
- ⑥ 반대편 끈도 동일한 방법으로 묶어 휠체어와 담요를 고정시킵니다.
- ⑦ 뒷면 상단에 위치한 지퍼를 내려 끝까지 열어 줍니다.
- ⑧ 사용자가 휠체어에 앉습니다.
- ⑨ 하단의 지퍼를 끝까지 올려 줍니다.
- ⑩ 몸에 맞게 담요를 잘 펼칩니다.
- ⑪ 벨트를 몸 또는 휠체어에 둘러 고정해 줍니다.
- ⑫ 담요 양쪽을 허벅지 아래로 끼우며 담요 윗부분을 엉덩이 옆으로 끼웁니다.
- ⑬ 캐논잭을 전동휠체어에 연결한 후 전원을 켜 줍니다.



지체, 뇌병변, 심장, 호흡장애 | 휠체어 액세서리(휠체어용 탑승자 고정장치 및 기타액세서리)

휠체어 팔고정 벨트

- ☑ **제 품 명** 휠체어 팔고정 벨트
- ☑ **코드번호** 3122400006700020
- ☑ **연 락 처** 02-353-3973
- ☑ **등 록 일** 2019년(상반기)
- ☑ **업 체 명** 서북의료기상사
- ☑ **등록가격** 19,000원

제품사양

크기(mm)	350(가로)×95(세로)
무게	85 g
재질	폴리에스테르, 메쉬천

| 구성품목 | • 본체(팔고정벨트)

| 주요기능 | • 팔고정 벨트는 휠체어용 고정장치로 뇌성마비 등
편마비 장애인들의 팔을 팔받이에 고정시켜 주어
팔받이와 몸 사이에 팔이 끼이는 현상을 막아주며
원형타입 벨크로로 사용자의 체형에 맞게 조절이
가능한 맞춤형 고정장치
• 메쉬천으로 통기성이 좋으며 위생적으로 사용 가능

| 유통망(판매 가능 지역) | • 전국

| 제조(수입) 구분 | • 국내제작



사용방법

- ① 본체(팔받이)고정벨트를 휠체어의 팔받이에 고정시켜줍니다.
- ② 사용자가 휠체어에 착석한 후 팔고정벨트의 한쪽을 열어 팔을 고정시킵니다.

장애인보조기기 교부사업

장애인보조기기 교부사업
36개 품목

장애인보조기기 상담
및 정보제공처

장애인보조기기 참고서식

장애인보조기기 자주묻는
질문 FAQ

휠체어 다리고정 벨트

☑ **제 품 명** 휠체어 다리고정 벨트
 ☑ **코드번호** 3122400006700030
 ☑ **연 락 처** 02-353-3973

☑ **등 록 일** 2019년(상반기)
 ☑ **업 체 명** 서북의료기상사
 ☑ **등록가격** 59,000원

제품사양

크기(mm)	900(가로)×105(세로)
무게	180 g
재질	폴리에스테르, 메쉬천

| 구성품목 | • 본체(다리고정벨트)

| 주요기능 | • 발이 뒤로 떨어지는 것 뿐만 아니라 경직으로 인해 다리를
 뻗친다가 앞으로 떨어지는 현상을 방지하며 사용자가 손쉽게
 다리를 고정 할 수 있도록 원형의 벨크로 타입으로 제작
 • 메쉬천으로 통기성이 좋으며 위생적으로 사용 가능
 • 벨크로 타입으로 휠체어와 장착이 용이

| 유통망(판매 가능 지역) | • 전국

| 제조(수입) 구분 | • 국내제작



사용방법

- ① 본체(휠체어)고정벨트를 좌우에서 휠체어에 고정시켜줍니다.
- ② 풀림 방지를 위한 보조고정벨트를 상하에서 고정시켜줍니다.
- ③ 원형의 다리고정벨트를 사용자에게 맞게 적당히 고정시켜줍니다.



지체, 뇌병변, 심장, 호흡장애 | 휠체어 액세서리(휠체어용 탑승자 고정장치 및 기타액세서리)

휠체어 안전벨트

- ☑ **제 품 명** 휠체어 안전벨트
- ☑ **코드번호** 3122400006700040
- ☑ **연 락 처** 02-353-3973
- ☑ **등 록 일** 2019년(상반기)
- ☑ **업 체 명** 서북의료기상사
- ☑ **등록가격** 45,000원

제품사양

크기(mm)	1250(가로)×1000(세로)
무게	250 g
재질	폴리에스테르, 메쉬천

| 구성품목 | • 안전벨트 + 고정클립 일체형

| 주요기능 | • 휠체어 안전벨트는 탑승자의 허벅지를 감싸는 형태
 • 메쉬원단을 사용하여 통풍성을 강조
 • 복부부분은 망사원단을 사용 통풍성을 더욱 강조
 • 허벅지를 감싸는 부분은 마찰 방지를 위해 두껍게 함으로써 자극을 극소화

| 유통망(판매 가능 지역) | • 전국

| 제조(수입) 구분 | • 국내제작



사용방법

- ① 휠체어에 안전벨트를 내려놓고 사용자 체형에 맞춘 후 휠체어 등판 뒤쪽에서 크립으로 채웁니다.
- ② 사용자를 휠체어에 착석케 한 후 복부를 감싸 휠체어 등판 뒤쪽에서 크립으로 채웁니다.

장애인보조기기 교부사업

장애인보조기기 교부사업
36개 품목

장애인보조기기 상담
및 정보제공처

장애인보조기기 참고서식

장애인보조기기 자주묻는
질문 FAQ

II

지체, 뇌병변, 심장, 호흡장애 | 휠체어 액세서리(휠체어용 탑승자 고정장치 및 기타액세서리)

바디서포트(대형)-1단

☑ **제 품 명** 바디서포트(대형)-1단
 ☑ **코드번호** 3122400006700050
 ☑ **연 락 처** 02-353-3973

☑ **등 록 일** 2019년(하반기)
 ☑ **업 체 명** 서북의료기상사
 ☑ **등록가격** 100,000원

제품사양

크기(mm)	370(가로)×375(세로)×180(높이)
무게	1,470 g
재질	메쉬천

| 구성품목 |

- 고정판
- 몸체 지지블럭

| 주요기능 |

- L자모양의 몸체 지지블럭
- 벨크로 타입으로 되어 있어 사용자의 체형에 맞게 조절 가능
- 지지블럭은 메쉬천으로 통기성이 좋으며, 분리하여 세탁이 가능하므로 위생적으로 사용 가능

| 유통망(판매 가능 지역) |

- 전국

| 제조(수입) 구분 |

- 국내제작



사용방법

- ① 고정판에 사용자의 체형에 맞게 몸체 지지블럭을 붙여줍니다.
- ② 고정판의 위쪽 좌우고리를 휠체어 손잡이에 걸어 바디서포트가 내려가지 않도록 고정시켜 줍니다.
- ③ 고정판의 고정벨트를 휠체어의 등판에 채워 바디서포트를 고정합니다.
- ④ 사용자가 앉은 후 고정벨트 버클을 채우고 사용자에게 맞게 벨트 길이를 조절하여 사용합니다.



지체, 뇌병변, 심장, 호흡장애에 휠체어 액세서리(휠체어용 탑승자 고정장치 및 기타액세서리)

바디서포트(대형)-2단

- ✔ **제 품 명** 바디서포트(대형)-2단
- ✔ **등 록 일** 2019년(하반기)
- ✔ **코드번호** 3122400006700060
- ✔ **업 체 명** 서북의료기상사
- ✔ **연 락 처** 02-353-3973
- ✔ **등록가격** 160,000원

제품사양

크기(mm)	370(가로)×175(세로)×180(높이)
무게	840 g
재질	메쉬천

- | 구성품목 | • 고정판
• 몸체 지지블럭
- | 주요기능 | • L자모양의 몸체 지지블럭
• 벨크로 타입으로 되어 있어 사용자의 체형에 맞게 조절 가능
• 지지블럭은 메쉬천으로 통기성이 좋으며, 분리하여 세탁이 가능하므로 위생적으로 사용 가능
- | 유통망(판매 가능 지역) | • 전국
- | 제조(수입) 구분 | • 국내제작



사용방법

- ① 고정판에 사용자의 체형에 맞게 몸체 지지블럭을 붙여줍니다.
- ② 고정판의 위쪽 좌우고리를 휠체어 손잡이에 걸어 바디서포트가 내려가지 않도록 고정시켜 줍니다.
- ③ 고정판의 고정벨트를 휠체어의 등판에 채워 바디서포트를 고정합니다.
- ④ 사용자가 앉은 후 고정벨트 버클을 채우고 사용자에게 맞게 벨트 길이를 조절하여 사용합니다.

장애인보조기기 교부사업

장애인보조기기 교부사업
36개 품목

장애인보조기기 상담
및 정보제공처

장애인보조기기 참고서식

장애인보조기기 자주묻는
질문 FAQ

바디서포트(중형)

- ☑ **제 품 명** 바디서포트(중형)
- ☑ **코드번호** 3122400006700010
- ☑ **연 락 처** 02-353-3973

- ☑ **등 록 일** 2021년(하반기)
- ☑ **업 체 명** 서북의료기상사
- ☑ **등록가격** 160,000원

제품사양

크기(mm)	295(가로)×295(세로)×140(높이)
무게	1200 g
재질	메쉬천

구성품목

- 고정판
- 몸체 지지블럭
- 가슴 지지블럭

주요기능

- 휠체어용 고정장치로 뇌성마비등 장애로 신체를 제대로 가눌 수 없는 장애인에게 L자모양의 몸체 지지블럭이 몸을 안정적으로 잡아주며 벨크로 타입으로 되어있어 사용자의 체형에 맞게 손쉽게 조절이 가능
- 메쉬천 재질로 통기성이 좋으며, 분리하여 세탁이 가능하므로 위생적으로 사용 가능

유통망(판매 가능 지역)

- 전국

제조(수입) 구분

- 국내제작



사용방법

- ① 고정판에 사용자의 체형에 맞게 몸체 지지블럭을 붙여 줍니다.
- ② 고정판의 위쪽 좌우고리를 휠체어 손잡이에 걸어 바디서포트가 내려가지 않도록 고정시킵니다.
- ③ 고정판의 상하 고정벨트를 휠체어의 등판에 채워 바디서포트를 고정 합니다.
- ④ 사용자가 앉은 후 고정벨트 버클을 채우고 사용자에게 맞게 벨트 길이를 조절하여 사용 합니다.



지체, 뇌병변, 심장, 호흡장애 | 침대 및 탈착식 침대 판/전동조절식 매트리스 지지단(전동침대)

천년베드 ST-3

- ✓ **제 품 명** 천년베드 ST-3
- ✓ **코드번호** 3181210007400010
- ✓ **연 락 처** 031-353-3877
- ✓ **등 록 일** 2019년(상반기)
- ✓ **업 체 명** 에이원의료기산업
- ✓ **등록가격** 1,260,000원

제품사양

크기(mm)	950(가로)×2120(세로)×300~610(높이)
재질	PP, 각 파이프, 스틸, 바퀴(우레탄), 매트리스(난연커버, 친환경매트폼 80T)

- | 구성품목 |**
 - 침대
 - 매트리스
 - 리모컨
 - 설명서(보증서)
- | 주요기능 |**
 - 등판 각도 조절 : 0~75°
 - 다리판 각도 조절
 - 넓적다리 매트리스 지지판 각도 : 19.8°
 - 정강이 매트리스 지지판 각도 : 24°
 - 높낮이 조절 : 300~610 mm



- | 유통망(판매 가능 지역) |** • 전국
- | 제조(수입) 구분 |** • 국내제작

사용방법

[리모컨]

- ① 등판 조절, 다리판 조절, 높낮이 조절 버튼으로 구성 되어있습니다.
- ② 버튼의 좌측 또는 우측으로 눌러 각 부위별 각도 또는 높낮이를 조절합니다.

[헤드보드(풋보드)]

- ① 탈착 시 : 헤드보드(풋보드) 아래 하단에 하늘색 버튼을 양쪽으로 위로 올려두고 헤드보드의 손잡이를 위로 들어올려 탈착합니다.
- ② 부착 시 : 헤드보드(풋보드)를 침대 프레임에 연결하여 원위치 시킨 뒤 버튼을 아래로 내려 부착합니다.

[꽃이식 사이드 레일]

- ① 꽃이식 사이드 레일은 위로 올려 제거해두고 사용 시에는 삽입하여 사용합니다.

[바퀴]

- ① 잠금버튼을 아래로 내려 잠급니다.(이동불가능)
- ② 잠금버튼을 위로 올려 잠금을 해제합니다.(이동가능)

장애인보조기기 교부사업

장애인보조기기 교부사업
36개 품목

장애인보조기기 상담
및 정보제공처

장애인보조기기 참고서식

장애인보조기기 자주묻는
질문 FAQ

II

지체, 노령변, 심장, 호흡장애에 침대 및 탈착식 침대 판/전동조절식 매트리스 지지판(전동침대)

천년베드 DM-3

- ✔ **제 품 명** 천년베드 DM-3
- ✔ **등 록 일** 2019년(상반기)
- ✔ **코드번호** 3181210007400020
- ✔ **업 체 명** 에이원의료기산업
- ✔ **연 락 처** 031-353-3877
- ✔ **등록가격** 1,350,000원

제품사양

크기(mm)	950(가로)×2120(세로)×300~610(높이)
재질	PP, 각 파이프, 스틸 등

- I 구성품목 I**
 - 침대
 - 매트리스
 - 리모컨
 - 설명서(보증서)
- I 주요기능 I**
 - 등판 각도 조절 : 0~76°
 - 다리판 각도 조절
 - 넓적다리 매트리스 지지판 각도 : 25°
 - 정강이 매트리스 지지판 각도 : 20°
 - 높낮이 조절 : 300~610 mm



- I 유통망(판매 가능 지역) I** • 전국
- I 제조(수입) 구분 I** • 국내제작

사용방법

[리모컨]

- ① 등판 조절, 다리판 조절, 높낮이 조절 버튼으로 구성 되어있습니다.
- ② 버튼의 좌측 또는 우측으로 눌러 각 부위별 각도 또는 높낮이를 조절합니다.

[헤드보드(풋보드)]


- ① 탈착 시 : 헤드보드(풋보드) 아래 하단에 하늘색 버튼을 양쪽으로 위로 올려두고 헤드보드의 손잡이를 위로 들어올려 탈착합니다.
- ② 부착 시 : 헤드보드(풋보드)를 침대 프레임에 연결하여 원위치 시킨 뒤 버튼을 아래로 내려 부착합니다.

[꽃이식 사이드 레일]

- ① 꽃이식 사이드 레일은 위로 올려 제거해두고 사용 시에는 삽입하여 사용합니다.

[바퀴]

- ① 잠금버튼을 아래로 내려 잠급니다.(이동불가능)
- ② 잠금버튼을 위로 올려 잠금을 해제합니다.(이동가능)



지체, 뇌병변, 심장, 호흡장애에 침대 및 탈착식 침대 판/전동조절식 매트리스 지지단(전동침대)

3모터침대(MB-1813)

- ✓ **제 품 명** 3모터침대(MB-1813)
- ✓ **등록일** 2019년(하반기)
- ✓ **코드번호** 3181210008000010
- ✓ **업 체 명** 메디칼비온드
- ✓ **연 락 처** 031-353-0035
- ✓ **등록가격** 1,230,000원

제품사양

크기(mm)	1,000(가로)×2,140(세로)×390~740(높이)
무게	105 kg
재질	- 프레임, 구조물 : 철제 - 머리판(다리판), 식탁 : PP
사용전원	220V 60Hz

- 구성품목** | • 사용설명서 1부
 - 하부프레임 : 1개, 상부등프레임 : 1개, 상부다리 프레임 : 1개, 머리판(다리판) : 2개, 꽃이사이드 : 4개, 바퀴 : 4개, 매트리스 : 1개
 - 모터 - 200mm, 100mm, 150mm : 각 1개, 컨트롤박스 : 1개, 리모콘 : 1개
 - 볼트, 너트류 : 소요수량
- 주요기능** | • 3모터 침대로, 사용자의 편의에 따라, 등판, 다리판, 전체 높낮이를 자유롭게 조절
 • 바닥판은 철판 대신 탄성의 메쉬망을 사용하여, 상부 프레임이 등판과 다리판으로 분리가 되어, 이사 등 운반 시 용이
 • 바퀴에 잠금 장치가 되어 있어, 집안에서 용이하게 이동 가능
 • 꽃이 사이드의 자유로운 변형 사용 가능

유통망(판매 가능 지역) | • 전국

제조(수입) 구분 | • 국내제작



사용방법

- ① 제품을 사용할 평평한 곳에 위치시킵니다.
- ② 바퀴의 잠금장치를 잠구어 침대가 움직이지 않도록 고정시킵니다.
- ③ 매트리스 위에 사용자의 편의를 위하여 이불 등을 추가로 설치 합니다.
- ④ 전원 플러그를 콘센트에 꽂습니다.
- ⑤ 리모콘을 이용하여 사용자의 편의에 맞게 조절하여 사용 합니다.
- ⑥ 식사 시에는 침대에 부착된 식판을 이용하여 사용 할 수 있습니다.
- ⑦ 젖은 손으로 전원 플러그를 만지지 않습니다.
- ⑧ 만약의 정전시에는 컨트롤박스에 부착된 9V의 건전지 연결 선을 통하여 작동시킬 수 있습니다.
- ⑨ 장시간 사용하지 않을 때에는 리모콘을 이용하여 침대를 가장 낮게 위치 시킵니다.
- ⑩ 장시간 사용하지 않을 때에는 전원 플러그를 뽑아 두어서 절전 할 수 있습니다.

장애인보조기기 교부사업

장애인보조기기 교부사업
36개 품목

장애인보조기기 상담
및 정보제공처

장애인보조기기 참고서적

장애인보조기기 자주묻는
질문 FAQ



지체, 뇌병변, 심장, 호흡장애 | 침대 및 탈착식 침대 판/전동조절식 매트리스 지지단(전동침대)

리버티네오

- ☑ **제 품 명** 리버티네오
- ☑ **코드번호** 3181210008300015
- ☑ **연 락 처** 032-563-1384
- ☑ **등 록 일** 2020년(상반기)
- ☑ **업 체 명** 란달유디케어스
- ☑ **등록가격** 1,890,000원

제품사양

크기(mm)	침대 : 996 × 2,068 × 245~6153 매트리스 : 910 × 1,910 × 80
무게	77.2 kg
재질	- 본체 : 폴리에틸렌, 철제 - 매트리스 : 폴리에스테르 - 사이드레일 : 철제, 폴리프로필렌
안전사용자 체중	135 kg
안전사용하중	173.4 kg
최대연속 사용시간	약 2분
전압(V)	220 V / 60 Hz
전류(A)	0.59
모터소비전력(W)	130(모터 한 대당)

* 안전사용하중 : 침대가 동작할 수 있는 최대 하중(사용자 체중과 매트리스와 옵션 등을 합한 하중)

- 구성품목** | • 본체
• 매트리스
• 사이드레일 2개
• 옵션 : 거치형 테이블, 캐스터(침대바퀴)



- 주요기능** | • 조립식 본체
• 매트리스 표면이 굴곡 구조이며, 미끄럼방지 기능
• 탈부착용 사이드레일
• 높낮이 조절 기능

유통망(판매 가능 지역) | • 전국

제조(수입) 구분 | • 수입(일본)

사용방법

[사용 전 준비사항]

- 전원을 확인하고 리모컨 및 제품의 작동상태를 점검합니다.
- 사용설명서를 충분히 숙지합니다.

[사용 방법]

- 매트리스 위에 사용자의 편의를 위하여 이불 등을 추가로 설치합니다.
- 환자를 침대에 눕힙니다.
- 환자의 상태 및 상황에 맞추어 리모컨으로 조작하여 사용합니다.

[사용 후 보관 방법]

- 침대의 승강 장치를 최하위 위치로 내리고, 전원코드를 뺀 상태로 보관합니다.



지체, 뇌병변, 심장, 호흡장애에 침대 및 탈착식 침대 판/전동조절식 매트리스 지지대(전동침대)

SE7010

- ❑ **제 품 명** SE7010
- ❑ **등 록 일** 2020년(하반기)
- ❑ **코드번호** 3181210009200010
- ❑ **업 체 명** 성심ENG
- ❑ **연 락 처** 031-355-5297(1899-5947)
- ❑ **등록가격** 1,420,000원

제품사양

크기(mm)	950 × 2,160 × 295~660
무게	90 kg
상체 각도 조절	0 ~ 70 ± 5°
하체 각도 조절	0 ~ 12 ± 3°
각도 조절 시간	20초
매트리스	난연 스프링 매트



- 구성품목** | • 본체, 리모컨, 컨트롤박스, 모터, 매트리스, 식판, 보드, 캐스터, 사이드레일, 사이드레일 거치대
 • 각 부품에 따른 볼트류
 • 설명서

- 주요기능** | • 상부와 하부 프레임은 핀으로 분리, 조립 가능
 • 하부프레임 교체만으로 4모터로 업그레이드 가능
 • 사이드레일 장착(사이드레일 보관 거치대 설치) • 식탁 범퍼 장착(우측 뎀핑 쇼바 장착)
 • 보드 4곳에 링걸 곳이 장착, 보드 롤러 범퍼 장착, 매트리스 밀림방지대 설치
 • 스플라인 기능이 장착된 모터 사용(자동 잠금, 안전회로 내장)
 • 자가 진단가능 컨트롤 박스 • IPX 4단계 인증된 모터와 리모컨
 • IPX 6단계 인증된 컨트롤 박스 • 커버가 장착된 캐스터 사용

유통망(판매 가능 지역) | • 전국

제조(수입) 구분 | • 국내제작

사용방법

[설치 방법]

- ① 바닥이 수평을 이루는 곳에 설치합니다.
- ② 침대 상부와 하부를 잇는 곳에 4핀을 장착하여 고정합니다.
- ③ 식판과 헤드, 풋보드를 장착합니다.
- ④ 컨트롤 박스에 전원을 연결합니다.

[사용 방법]

- ① 리모컨 상단 버튼을 사용하여 상체 각도를 올리거나 내립니다.
- ② 리모컨 중단 버튼을 사용하여 침대 높낮이를 조절합니다.
- ③ 리모컨 하단 버튼을 사용하여 하체 각도를 올리거나 내립니다.
- ④ 사이드레일은 원하는 위치에 고정시켜 사용 할 수 있으며, 비사용 시 사이드레일 상측 부분을 잡고 들어올려 탈착 후 식판과 풋보드 사이 거치대를 보관합니다.
- ⑤ 식탁은 윗부분을 잡고 머리쪽으로 들어올린 후 사용합니다.
- ⑥ 비사용 시 식탁을 다리쪽으로 내려 고정시킵니다.
- ⑦ 리모컨 비사용 시 사이드레일에 걸어 보관합니다.
- ⑧ 바퀴를 수평상태로 유지하여 레버를 고정시켜 잠금상태를 유지합니다.
- ⑨ 바퀴 잠금 레버를 위로 올려 잠금 상태를 해제합니다.
- ⑩ 침대를 사용하지 않을 때에는 침대 상부와 하부를 수평으로 유지해주세요.

장애인보조기기 교부사업

장애인보조기기 교부사업
36개 품목

장애인보조기기 상담
및 정보제공처

장애인보조기기 참고서식

장애인보조기기 자주묻는
질문 F A Q



지체, 뇌병변, 심장, 호흡장애 | 침대 및 탈착식 침대 판/전동조절식 매트리스 지지단(전동침대)

DM-A30

- ✓ **제품명** DM-A30
- ✓ **등록일** 2020년(하반기)
- ✓ **코드번호** 3181210007400030
- ✓ **업체명** 에이원의료기산업
- ✓ **연락처** 031-353-3877
- ✓ **등록가격** 1,400,000원

제품사양

크기(mm)	950 × 2,180 × 315-640
등판각도 조절	0~73°
다리판 각도 조절	0~21°
재질	PP, 각파이프, Steel, 바퀴(커버바퀴), 매트리스(난연커버), 체압분산 스프링폼 80T)

구성품목

- 침대
- 매트리스
- 리모컨

주요기능

- PP 매트리스 지지판
- 탈부착 가능한 헤드보드/풋보드
- 꽃이식 사이드 (슬라이드 사이드로 변경 가능)
- 바퀴 잠금 및 해제 가능
- 스프링 매트 및 난연커버



유통망(판매 가능 지역)

- 전국

제조(수입) 구분

- 국내제작

사용방법

[리모컨]

- ① 등판조절, 다리판 조절, 높낮이 조절 버튼으로 구성되어 있습니다.
- ② 버튼의 좌측/우측으로 눌러 각 부위별 각도 또는 높낮이를 조절합니다.

[헤드보드(풋보드)]

- ① 탈착 시 : 헤드보드(풋보드) 아래 하단에 하늘색 버튼을 양쪽으로 위로 올려두고 헤드보드의 손잡이를 위로 들어올려 탈착합니다.
- ② 부착 시 : 헤드보드(풋보드)를 침대프레임에 연결하여 원위치 시킨 뒤 버튼을 아래로 내려 부착합니다.

[꽃이식 사이드 레일]

- ① 꽃이식 사이드 레일 : 위로 들어 올려 제거해 두고 사용 시에는 삽입하여 사용합니다.
- ② 슬라이드식 사이드 레일 : 손잡이를 잠금장치를 해제하고, 슬라이드식으로 접어서 내리고 올리는 방식으로 사용가능한 타입입니다.

[바퀴]

- ① 잠금버튼을 아래로 내려 잠금니다.(이동불가능)
- ② 잠금버튼을 위로 올려 잠금을 해제합니다.(이동가능)



지체, 뇌병변, 심장, 호흡장애에 침대 및 탈착식 침대 판/전동조절식 매트리스 지지판(전동침대)

DM-A50

- ☑ **제 품 명** DM-A50
- ☑ **코드번호** 3181210007400040
- ☑ **연 락 처** 031-353-3877
- ☑ **등 록 일** 2020년(하반기)
- ☑ **업 체 명** 에이원의료기산업
- ☑ **등록가격** 1,450,000원

제품사양

크기(mm)	950 × 2,180 × 310~620
높낮이 조절(mm)	315~640 ± 20
등판각도 조절	0~72 ± 3°
다리판 각도 조절	0~21 ± 3°
재질	PP, 각파이프, Steel, 바퀴(커버바퀴), 매트리스(난연커버, 체압분산 스프링폼 80T)

- 구성품목** | • 침대
• 매트리스
• 리모컨
- 주요기능** | • PP 매트리스 지지판
• 탈부착 가능한 헤드보드/풋보드
• 꽃이식 사이드 (슬라이드 사이드로 변경 가능)
• 바퀴 잠금 및 해제 가능
• 스프링 매트 및 난연커버



- 유통망(판매 가능 지역)** | • 전국
- 제조(수입) 구분** | • 국내제작

사용방법

[리모컨]

- ① 등판조절, 다리판 조절, 높낮이 조절 버튼으로 구성되어 있습니다.
- ② 버튼의 좌측/우측으로 눌러 각 부위별 각도 또는 높낮이를 조절합니다.

[헤드보드(풋보드)]

- ① 탈착 시 : 헤드보드(풋보드) 아래 하단에 하늘색 버튼을 양쪽으로 위로 올려두고 헤드보드의 손잡이를 위로 들어올려 탈착합니다.
- ② 부착 시 : 헤드보드(풋보드)를 침대프레임에 연결하여 원위치 시킨 뒤 버튼을 아래로 내려 부착합니다.

[꽃이식 사이드 레일]

- ① 꽃이식 사이드 레일 : 위로 들어 올려 제거해 두고 사용 시에는 삽입하여 사용합니다.
- ② 슬라이드식 사이드 레일 : 손잡이를 잠금장치를 해제하고, 슬라이드식으로 접어서 내리고 올리는 방식으로 사용가능한 타입입니다.

[바퀴]

- ① 잠금버튼을 아래로 내려 잠금니다.(이동불가능)
- ② 잠금버튼을 위로 올려 잠금을 해제합니다.(이동가능)

장애인보조기기 교부사업

장애인보조기기 교부사업
36개 품목

장애인보조기기 상담
및 정보제공처

장애인보조기기 참고서식

장애인보조기기 자주묻는
질문 F A Q



지체, 노령변, 심장, 호흡장애에 침대 및 탈착식 침대 판/전동조절식 매트리스 지지단(전동침대)

WS7730

- ☑ **제 품 명** WS7730
- ☑ **등록일** 2021년(하반기)
- ☑ **코드번호** 3181210007500010
- ☑ **업체명** 우성이엔지
- ☑ **연락처** 031-864-0394
- ☑ **등록가격** 1,200,000원

제품사양

크기(mm)	990(가로)×2,180(세로)×300-600(높이)
무게	98 kg
재질	- 스틸/분체도장 : 프레임, 판넬, 사이드 레일 - 압축스펀지/난연헤드 : 매트리스 - 사출 : 헤드, 풋보드

- 구성품목**
- 침대본체
 - 액세서리(헤드/풋보드, 식탁, 사이드레일, 바퀴)
 - 모터세트(리모컨포함)
 - 3단매트리스
 - 매뉴얼(제품보증서 포함)



- 주요기능**
- 무단계 리모컨으로 침대의 움직임이 환자에게 방해가 되지 않음
 - 침대 본체의 높낮이는 수직으로 상승 하강하여 공간 절약
 - 식탁을 내릴 때 브레이크 기능이 있어서 소음이 없으며 안전

유통망(판매 가능 지역) | • 전국

제조(수입) 구분 | • 국내제작

사용방법

[사이드레일 조작]

- ① 사용 : 사이드 레일을 침대 프레임의 홈에 맞춰 고정시켜 사용합니다.
- ② 비사용 : 사이드 레일의 상측 부분을 잡고 들어올려 탈착시킵니다.


[식탁 사용법]

- ① 사용 : 식탁의 윗부분을 잡고 머리쪽으로 들어 올린 후 사용합니다.
- ② 비사용 : 식탁의 윗부분을 잡고 다리쪽으로 내려 고정시킵니다.

[바퀴의 고정/해제]

- ① 고정(잠금) : 바퀴를 수평상태로 유지하여 잠금레버를 내려 고정시킵니다.
- ② 해제 바퀴 잠금레버를 위로 올려 잠금 상태를 해제시킵니다.





심장장애 | 욕창예방 방식

NSBS-bim1416-66

- ✔ **제 품 명** NSBS-bim1416-66
- ✔ **등 록 일** 2019년(상반기)
- ✔ **코드번호** 1043303005900060
- ✔ **업 체 명** 엔에스비에스
- ✔ **연 락 처** 031-965-7989
- ✔ **등록가격** 350,000원

제품사양

크기(mm)	360(가로)×300(세로)×65(높이)
무게	895±10 g
재질	TPU, PU, FOAM

- | 구성품목 |**
 - 욕창 예방 쿠션
 - 커버
 - 제품설명서
 - 수리용 패치/일회용 알콜 스텍
 - 예코백
- | 주요기능 |**
 - 욕창을 예방 및 치료의 목적으로 하는 의료기기 2등급 제품
 - 공기만 사용하는 기존제품의 대안으로 공기의 유출(찢어짐, 터짐 등)이 발생해도 욕창을 예방하며 공기의 자동 충전식 방식
 - 공기주입구의 위치 개선품으로 편리성을 높임
- | 유통망(판매 가능 지역) |** • 전국
- | 제조(수입) 구분 |** • 국내제작



사용방법

[사용 전 준비사항]

- ① 제품을 꺼내어 제품에 이상이 없는지 확인합니다.
- ② 제품(욕창예방쿠션), 커버를 확인합니다.
- ③ 제품설명서를 잘 읽고 사용법을 숙지한 후 사용합니다.

[사용방법]

- ① 공기주입구를 왼쪽으로 돌려서 엽니다.(공기 자동 충전)
- ② 공기주입구를 오른쪽으로 돌려서 닫고, 사용자는 편안한 자세로 앉습니다.
- ③ 공기주입구를 열어 공기를 천천히 뺍니다.
- ④ 조절이 끝나면 공기 주입구를 닫고, 사용자는 편안한 자세를 유지합니다.

장애인보조기기 교부사업

장애인보조기기 교부사업
36개 품목

장애인보조기기 상담
및 정보제공처

장애인보조기기 참고서식

장애인보조기기 자주묻는
질문 FAQ

II

심장장애 | 욕창예방 방식

NSBS-sbim1416

- ☑ **제 품 명** NSBS-sbim1416
- ☑ **코드번호** 1043303005900070
- ☑ **연 락 처** 031-965-7989

- ☑ **등 록 일** 2019년(상반기)
- ☑ **업 체 명** 엔에스비에스
- ☑ **등록가격** 350,000원

제품사양

크기(mm)	400(가로)×360(세로)×65(높이)
무게	1,390±10 g
재질	TPU, PU, FOAM

- I 구성품목** | • 욕창 예방 쿠션
• 커버
• 제품설명서
• 수리용 패치/일회용 알콜 스왑
• 에코백

- I 주요기능** | • 욕창을 예방 및 치료의 목적으로 하는 의료기기
2등급 제품
• 공기만 사용하는 기존제품의 대안으로 공기의 유출
(찢어짐, 터짐 등이 발생해도 욕창을 예방하며
공기의 자동 충전식 방식
• 공기주입구의 위치 개선품으로 편리성을 높임

- I 유통망(판매 가능 지역)** | • 전국

- I 제조(수입) 구분** | • 국내제작



사용방법

[사용 전 준비사항]

- ① 제품을 꺼내어 제품에 이상이 없는지 확인합니다.
- ② 제품(욕창예방쿠션), 커버를 확인합니다.
- ③ 제품설명서를 잘 읽고 사용법을 숙지한 후 사용합니다.

[사용방법]

- ① 공기주입구를 왼쪽으로 돌려서 엽니다.(공기 자동 충전)
- ② 공기주입구를 오른쪽으로 돌려서 닫고, 사용자는 편안한 자세로 앉습니다.
- ③ 공기주입구를 열어 공기를 천천히 뺍니다.
- ④ 조절이 끝나면 공기 주입구를 닫고, 사용자는 편안한 자세를 유지합니다.



심장장애 | 욕창예방 방식

NSBS-sbim1416-77

- ✔ **제 품 명** NSBS-sbim1416-77
- ✔ **등 록 일** 2019년(상반기)
- ✔ **코드번호** 1043303005900080
- ✔ **업 체 명** 엔에스비에스
- ✔ **연 락 처** 031-965-7989
- ✔ **등록가격** 350,000원

제품사양

크기(mm)	358(가로)×358(세로)×65(높이)
무게	1,230±10 g
재질	TPU, PU, FOAM

- | 구성품목 |**
 - 욕창 예방 쿠션
 - 커버
 - 제품설명서
 - 수리용 패치/일회용 알콜 스텍
 - 예코백
- | 주요기능 |**
 - 욕창을 예방 및 치료의 목적으로 하는 의료기기 2등급 제품
 - 공기만 사용하는 기존제품의 대안으로 공기의 유출(찢어짐, 터짐 등)이 발생해도 욕창을 예방하며 공기의 자동 충전식
 - 공기주입구의 위치 개선품으로 편리성을 높임
- | 유통망(판매 가능 지역) |** • 전국
- | 제조(수입) 구분 |** • 국내제작



사용방법

[사용 전 준비사항]

- ① 제품을 꺼내어 제품에 이상이 없는지 확인합니다.
- ② 제품(욕창예방쿠션), 커버를 확인합니다.
- ③ 제품설명서를 잘 읽고 사용법을 숙지한 후 사용합니다.

[사용방법]

- ① 공기주입구를 왼쪽으로 돌려서 엽니다.(공기 자동 충전)
- ② 공기주입구를 오른쪽으로 돌려서 닫고, 사용자는 편안한 자세로 앉습니다.
- ③ 공기주입구를 열어 공기를 천천히 뺍니다.
- ④ 조절이 끝나면 공기 주입구를 닫고, 사용자는 편안한 자세를 유지합니다.

장애인보조기기 교부사업

장애인보조기기 교부사업
36개 품목

장애인보조기기 상담
및 정보제공처

장애인보조기기 참고서적

장애인보조기기 자주묻는
질문 FAQ

II

심장장애 | 욕창예방 방식

트리니티쿠션

- ☑ **제 품 명** 트리니티쿠션
- ☑ **코드번호** 1043303005100010
- ☑ **연 락 처** 031-499-3367

- ☑ **등 록 일** 2019년(상반기)
- ☑ **업 체 명** 포에버헬스케어
- ☑ **등록가격** 350,000원

제품사양

크기(mm)	400(가로)×460(세로)×70(높이)
무게	1.75 kg
재질	TPU + Silicon(GEL)
셀 개수	42개(6*7)

- | 구성품목 |**
- 욕창예방방식
 - 방석커버
 - 공기 주입 펌프
 - 공기 주입 호스
 - 수리키트

- | 주요기능 |**
- 중풍, 교통사고 환자나 신체를 움직이지 못하는 분, 장시간 앉아서 생활하는 분들의 욕창이나 접촉성 감염을 방지하기 위한 제품
 - 환자 피부의 특정 부위에 집중적으로 압력이 가해지는 것을 방지하여 욕창을 예방하고 2차 감염을 미연에 방지
 - 사용방법이 간편하여 누구나 손쉽게 사용하실 수 있습니다

- | 유통망(판매 가능 지역) |** • 전국

- | 제조(수입) 구분 |** • 국내제작



사용방법

- ① 방석의 앞면(TPU) 또는 뒷면(실리콘) 중 한 면을 선택합니다.
- ② 욕창예방방식 밸브가 잠겨있는 상태에서 사용자가 가장 편한 자세로 앉습니다.
- ③ 욕창예방방식 밸브를 열어서 공기를 천천히 뿜니다.
- ④ 욕창예방방식 밸브 조절 후(가장 편한 자세가 되면) 밸브를 잠급니다.
- ⑤ 욕창예방방식 재사용시 밸브를 열어서 공기를 주입한 뒤(밸브를 열면 자동으로 공기가 주입됨) 밸브를 잠급니다.



심장장애 | 욕창예방 방식

MC4040-06

- ✔ **제 품 명** MC4040-06
- ✔ **등 록 일** 2019년(상반기)
- ✔ **코드번호** 1043303007200010
- ✔ **업 체 명** 메디케어코리아
- ✔ **연 락 처** 055-336-4746
- ✔ **등록가격** 133,000원

제품사양

크기(mm)	400(가로)×400(세로)×60(높이)
무게	1.3 kg
안전동작하중	120 kg
셀개수	64개(8x8)
재질	CR

- | 구성품목 |**
- 욕창방석
 - 커버
 - 핸드 펌프
 - 수리키트(수선용 알콜솜, 수선용 패치)
 - 사용설명서

- | 주요기능 |**
- 휠체어 또는 장시간 앉아서 생활해야 하는 분들의 엉덩이(둔부) 부분에 가해지는 체압을 분산하여, 욕창을 예방 또는 완화 하는 제품
 - 민감한 피부의 마찰과 쓸림 현상을 방지하기 위한 부드러운 무독성 소재 사용



| 유통망(판매 가능 지역) | • 전국

| 제조(수입) 구분 | • 국내제작

사용방법

- ① 방석을 방석 커버에 넣어 주십시오.
- ② 방석 공기 주입구를 왼쪽(시계 반대 방향)으로 돌려서 열어 주십시오.
- ③ 핸드 펌프에 연결된 실리콘 호스를 공기 주입구에 연결 한 후 천천히 펌핑하면서 공기를 충분히 주입합니다.
- ④ 공기 주입이 끝나면 실리콘 호스가 연결된 채 그대로 공기 주입구 밸브를 오른쪽(시계 방향)으로 돌려서 닫습니다.
- ⑤ 사용할실 분이 방석에 앉은 후 손가락이 편하게 들어갈 정도로 공기를 다시 뺀 후, 다시 닫아주세요.
※ 둔부가 직접 닿는 셀이 바닥에서 2 cm ~ 3.5 cm 높이를 권장합니다.

장애인보조기기 교부사업

장애인보조기기 교부사업
36개 품목

장애인보조기기 상담
및 정보제공처

장애인보조기기 참고서적

장애인보조기기 자주묻는
질문 FAQ

II

심장장애 | 욕창예방 방식

리버쿠션

☑ **제 품 명** 리버쿠션

☑ **코드번호** 1043303008200010

☑ **연 락 처** 070-4680-2490

☑ **등 록 일** 2020년(상반기)

☑ **업 체 명** 리버텍

☑ **등록가격** 250,000원

제품사양

크기(mm)	400 × 400 × 50
무게	방석 : 940 g 커버 : 260 g
재질	방석 : TPU, 폴리우레탄젤 커버 : 폴리에스터

| 구성품목 |

- 방석
- 커버
- 핸드펌프
- 수성패치
- 설명서

| 주요기능 |

- 젤, 에어, 폼의 3중 구조
- 공기 일정량 자동 주입의 편리성
- 상단 에어셀 부분에 원단 2중 사용

| 유통망(판매 가능 지역) |

- 전국

| 제조(수입) 구분 |

- 국내제작



사용방법

- ① 에어쿠션의 밸브를 왼쪽으로 돌려서 열어줍니다.
- ② 내장된 폼의 회복력에 의해 공기가 자동으로 주입될 때까지 기다린 후 추가적으로 공기를 주입하고자 하면 핸드펌프를 사용하여 공기를 천천히 주입합니다.
- ③ 공기 주입이 끝나면 펌프를 분리하고 밸브를 오른쪽으로 돌려 잠가줍니다.
- ④ 방석 위에 앉은 후 엉덩이 아래 손을 넣고, 밸브를 다시 열어 공기량을 적절하게 조절합니다.
- ⑤ 방석과 골반 사이에 손가락이 편안히 들어갈 정도로 공기량을 조절할 수 밸브를 다시 잠가줍니다.
- ⑥ 커버의 지퍼를 열고 밸브 구멍과 쿠션의 밸브 위치를 맞춰 알맞은 방향으로 쿠션을 넣어준 후, 지퍼를 닫아 줍니다.
* 사용 중 불편함을 느낄 eo, 공기가 너무 차있거나 없을 때에는 밸브를 조절하여 사용하세요.



심장장애 | 욕창예방 방식

컨폼 공기 방식

- ✓ **제품명** 컨폼 공기 방식
- ✓ **등록일** 2020년(상반기)
- ✓ **코드번호** 1043303009100015
- ✓ **업체명** 에이블라이프
- ✓ **연락처** 1544-5399
- ✓ **등록가격** 450,000원

제품사양

높이	- 5 cm : 셀수 8×8(380×380) / 7×8(330×380) / 8×9(380×430) / 9×9(430×430) - 7.5 cm : 셀수 8×8(380×380) / 8×9(380×430) / 9×9(430×430) - 10 cm : 셀수 8×8(380×380) / 8×9(380×430) / 9×9(430×430)
허용하중	160 kg

- 구성품목** | • 공기방석
• 공기주입기
• 방석커버
• 손잡이끈
• 공기주입부(방석에 달림)
- 주요기능** | • 순면 커버, 바닥 미끄럼 방지 처리
• 본드, 아교 등 유독성 원재료 미사용
• 천연고무 재질 사용
- 유통망(판매 가능 지역)** | • 전국
- 제조(수입) 구분** | • 수입(독일)



사용방법

- ① 공기주입부에 공기주입기를 이용하여 바람을 알맞게 넣습니다.
- ② 커버를 씌워 사용합니다.(미끄럼 방지 부분이 아래로 향하도록 씌웁니다.)

[주의사항]

- 전열기기 등의 화기가 있는 곳에서는 사용을 피합니다.
- 분해, 개조를 절대 하지 않습니다.
- 공기주머니를 날카로운 물체로 찌르거나 자르지 않습니다
- 목적 이외는 사용하지 않습니다.
- 천연고무는 햇빛에 직접 노출되는 시간이 많아지면 빨리 닳을 수 있으므로 장기간 직사광선에 노출 시키지 않습니다.
- 공기가 빠진 상태에서 사용하지 않습니다.

장애인보조기기 교부사업

장애인보조기기 교부사업
36개 품목

장애인보조기기 상담
및 정보제공처

장애인보조기기 참고서적

장애인보조기기 자주묻는
질문 FAQ

II

심장장애 | 욕창예방 방식

트리니티쿠션02(4040)

☑ 제 품 명 트리니티쿠션02(4040)
☑ 코드번호 1043303005100020
☑ 연 락 처 031-499-3367

☑ 등 록 일 2020년(하반기)
☑ 업 체 명 포에버헬스케어
☑ 등록가격 350,000원

제품사양

크기(mm)	방석 : 405 × 405 × 50 커버 : 410 × 410 × 60
무게	방석 : 0.86 kg 커버 : 1.49 kg
재질	방석 : TPU + FOAM 커버 : Polv / 에어매쉬(Poly) / Silicon(GEL)
셀 개수	36개(6 × 6)

| 구성품목 |

- 욕창예방방석
- 방석 커버
- 공기주입 펌프
- 공기주입 호스
- 수리 키트(방석 셀 펌크 시 수리 키트)

| 주요기능 |

- 욕창이나 접촉성 감염 방지
- FOAM을 사용하여 복원력, 쿠션감, 지탱력 향상
- 방석 커버 밑면에 Silicon GEL 접착


| 유통망(판매 가능 지역) | • 전국

| 제조(수입) 구분 | • 국내제작



사용방법

- ① 욕창예방방석 밸브가 잠겨있는 상태에서 사용자가 가장 편한 자세로 앉습니다.
- ② 욕창예방방석 밸브를 열어서 공기를 천천히 뿜니다.
- ③ 욕창예방방석 밸브 조절 후(가장 편한 자세가 되면) 밸브를 잠급니다.
- ④ 욕창예방방석 재사용 시 밸브를 열어서 공기를 주입한 뒤(밸브를 열면 자동으로 공기가 주입) 밸브를 잠급니다.



심장 장애 욕창예방 방식

SJ-001

- ✓ **제 품 명** SJ-001
- ✓ **코드번호** 1043303009900010
- ✓ **연 락 처** 043-836-8593
- ✓ **등 록 일** 2021년(상반기)
- ✓ **업 체 명** 에스제이
- ✓ **등록가격** 250,000원

제품사양

크기(mm)	370 × 415 × 80
무게	1,250g
재질	합성고무

구성품목

- 인박스
- 수리키트
- 펌프
- 커버
- 방식
- 사용설명서

주요기능

- 방식의 방부와 하부에 셸이 형성되어있으며, 돌출되어있는 셸이 신체부위에 가해지는 압력을 줄여 체압 분산
- 에어 셸의 높이가 높게 구성되어도 셸이 좌굴 되지 않도록 상부와 하부 사이에 지지대 삽입



유통망(판매 가능 지역)

- 전국

제조(수입) 구분

- 국내제작

사용방법

- ① 포장을 열어 내용물을 확인합니다.
- ② 방식, 커버, 펌프, 수리키트 등을 확인합니다.
- ③ 방식을 놓을 위치를 확인합니다.
- ④ 공기 주입구를 왼쪽으로 돌려서 열어줍니다.
- ⑤ 펌프로 공기 주입구에 고무호스를 연결 후 공기를 주입하여 줍니다.
- ⑥ 공기 주입구를 오른쪽으로 닫아줍니다.
- ⑦ 사용자는 방식에 편안한 자세로 앉습니다.
- ⑧ 한 손으로 사용자와 방식 사이 손을 넣어 위치 확인과 적정공기를 확인하여 줍니다.
- ⑨ 공기가 많은 경우 주입구를 열어 천천히 공기를 뺍니다.
- ⑩ 손가락과 바닥까지의 거리가 1~1.5cm 되도록 공기를 뺍니다.
- ⑪ 공기 주입구를 닫습니다.

장애인보조기기 교부사업

장애인보조기기 교부사업
36개 품목

장애인보조기기 상담
및 정보제공처

장애인보조기기 참고서식

장애인보조기기 자주묻는
질문 FAQ

II

심장 장애 예방 방식

브릭에어쿠션(NSBS-bim1416)

- ☑ **제품명** 브릭에어쿠션(NSBS-bim1416)
- ☑ **등록일** 2021년(하반기)
- ☑ **코드번호** 1043303005900030
- ☑ **업체명** 엔에스비에스
- ☑ **연락처** 031-965-7989
- ☑ **등록가격** 350,000원

제품사양

크기(mm)	420(가로)×420(세로)×65(높이)
무게	1,660 ± 10 g
재질	TPU + 폴리우레탄 폼

- 구성품목**
- 욕창 예방 쿠션
 - 방석커버
 - 제품설명서
 - 수리용 패치
 - 소도습
 - 에코 백
 - 실리콘 호스 / 펌프

- 주요기능**
- 욕창을 예방하는 목적으로 하는 의료기기 2등급 제품
 - 공기만 사용하는 기존제품의 대안으로 공기의 유출(뺏어짐, 터짐 등)이 발생해도 욕창을 예방
 - 공기의 자동 충전식 방식으로 사용자의 편리성을 높임
 - 공기주입구의 위치 개선품으로 편리성을 높임



- 유통망(판매 가능 지역)**
- 전국

- 제조(수입) 구분**
- 국내제작

사용방법

[사용 전 준비사항]

- ① 제품을 꺼내어 제품에 이상이 없는지 확인합니다.
- ② 제품(욕창예방쿠션), 커버를 확인합니다.
- ③ 제품설명서를 잘 읽고 사용법을 숙지한 후 사용합니다.

[사용방법 및 조작순서]

- ① 공기주입구를 왼쪽으로 돌려서 엽니다.
- ② 손펌프 입구에 실리콘호스를 끼웁니다.
- ③ 공기주입구에 실리콘호스가 끼워진 손펌프를 끼워서 공기를 주입한 후 공기주입구를 오른쪽으로 돌려서 닫습니다.
- ④ 사용자가 편안한 자세로 앉은 후 공기주입구를 열어 공기를 조절합니다.
- ⑤ 조절이 끝나면 공기 주입구를 닫고, 사용자는 편안한 자세를 유지합니다.



심장장애 | 욕창예방 매트리스

HG-100 M1 TPU

- ✓ **제품명** HG-100 M1 TPU
- ✓ **등록일** 2019년(상반기)
- ✓ **코드번호** 1043306005100040
- ✓ **업체명** 포에버헬스케어
- ✓ **연락처** 031-499-3367
- ✓ **등록가격** 350,000원

제품사양

1. 에어펌프

크기(mm)	140(가로)×260(세로)×100(높이)
무게	1.3 kg
정격전압	220V, 60Hz
소비전력	10VA
공기순환주파	5분

2. 매트리스

크기(mm)	2000(가로)×860(세로)×70(높이)
무게	2.0 kg
적정하중	140 kg
재질	TPU
셀 타입	큰 공기 버블 타입

- 구성품목** | • 매트리스
• 에어펌프
• 공기 주입 호스
• 수리키트

- 주요기능** | • TPU 재질은 PVC 재질보다 내구성이 우수
• 5분마다 공기방이 순환되며, 환자의 몸에 가해지는 압력을 분산시켜 욕창을 예방
• 기존 제품에 비해 더 큰 공기방을 채택
• 기존 제품에 비해 소음이 적다.
• 다이얼식 압력조절 기능으로 사용자의 편의에 맞게 조절하여 사용 가능

유통망(판매 가능 지역) | • 전국

제조(수입) 구분 | • 국내제작



사용방법

- ① 박스에서 구성품(교대부양매트리스, 에어펌프, 에어호스, 수리키트)을 꺼냅니다.
- ② 매트리스를 침대 위나 평평한 지역에 펼치십시오.
- ③ 에어펌프는 침대걸이에 걸거나 안전한 장소에 내려놓으세요.
- ④ 에어호스를 펌프 공기 배출구 양쪽에 연결하시고 전원 플러그를 콘센트에 꽂으십시오.
- ⑤ 매트리스 설치 시 호스가 접히거나 꺾인 곳은 없는지 확인하시기 바랍니다.
- ⑥ 전원스위치를 켜시고 에어펌프에서 공기가 배출되는지 확인하시기 바랍니다.
- ⑦ 공기량을 최대로 맞추고, 공기가 완전히 잘 때까지 채우십시오.(30분 정도 소요, 전원을 끄지 마십시오.)
- ⑧ 공기가 완전히 채워졌으면, 공기압량을 사용자의 편의에 맞게 조절하여 사용하십시오.

장애인보조기기 교부사업

장애인보조기기 교부사업
36개 품목

장애인보조기기 상담
및 정보제공처

장애인보조기기 참고서적

장애인보조기기 자주묻는
질문 F A Q



심장장애 | 욕창예방 매트리스

AD-II FABRIC

- ☑ **제 품 명** AD-II FABRIC
- ☑ **코드번호** 1043306003900040
- ☑ **연 락 처** 1588-0844

- ☑ **등 록 일** 2019년(하반기)
- ☑ **업 체 명** 영원메디칼
- ☑ **등록가격** 250,000원

제품사양

크기(mm)	매트리스 : 860(가로)×2,300(세로)×110(높이) 펌프 : 50(가로)×230(세로)×155(높이)
무게	매트리스 : 2 kg 펌프 : 2 kg
재질	Polyurethana + Fabric

| 구성품목 |

- 펌프
- 매트리스
- 설명서

| 주요기능 |

- 일반 매트리스 위에 천으로 한번 더 코팅
- 펌프 압력단계 조절 가능
- 매트리스에 미세한 laser vented holes를 통한 공기분사
- 매트리스에 CPR기능(비상시 공기 배출)

| 유통망(판매 가능 지역) |

- 전국

| 제조(수입) 구분 |

- 국내제작



사용방법

- ① 기기의 표시전압과 사용전압이 일치하는지 확인합니다.
- ② 매트리스를 침대위에 펼쳐 놓습니다.
- ③ 기기는 탁자나 바닥에 올려놓습니다.
- ④ 기기의 공기 배출구와 매트리스의 공기 주입구를 호스로 연결합니다.
※ 주의 - 얇은 천을 이용하여 매트리스를 싸십시오. 이때 호스가 꺾이지 않도록 주의하십시오.
- ⑤ 기기의 플러그를 콘센트에 꽂습니다.
- ⑥ 기기의 전원 스위치를 켭니다. (전원 스위치의 녹색 지시등이 켜집니다)
- ⑦ 기기의 공기배출구를 통해 공기가 배출되는지 확인합니다.
- ⑧ 기기의 공기 배출구와 매트리스의 공기 주입구가 호스로 연결되었는지 확인합니다.
- ⑨ 기기의 전원 스위치를 켜고 20분 후에 매트리스의 공기방이 교대로 부풀려지는지 확인합니다.



심장장애 | 욕창예방 매트리스

AD-II L/V TPU

- ✔ **제 품 명** AD-II L/V TPU
- ✔ **등 록 일** 2019년(하반기)
- ✔ **코드번호** 1043306003900050
- ✔ **업 체 명** 영원메디칼
- ✔ **연 락 처** 1588-0844
- ✔ **등록가격** 340,000원

제품사양

크기(mm)	매트리스 : 860(가로)×2,300(세로)×110(높이) 펌프 : 50(가로)×230(세로)×155(높이)
무게	매트리스 : 2 kg 펌프 : 2 kg
재질	Polyurethana + Fabric

- | 구성품목 |**
 - 펌프
 - 매트리스
 - 설명서
- | 주요기능 |**
 - 매트리스 무독성 TPU소재
 - 찜질기 등 온열 제품과 동시에 사용이 가능(열 내구성60도)
 - 펌프 압력단계 조절 가능
 - 매트리스에 미세한 laser vented holes를 통한 공기분사



| 유통망(판매 가능 지역) | • 전국

| 제조(수입) 구분 | • 국내제작

사용방법

- ① 기기의 표시전압과 사용전압이 일치하는지 확인합니다.
- ② 매트리스를 침대위에 펼쳐 놓습니다.
- ③ 기기는 탁자나 바닥에 올려놓습니다.
- ④ 기기의 공기 배출구와 매트리스의 공기 주입구를 호스로 연결합니다.
※ 주의 - 얇은 천을 이용하여 매트리스를 싸십시오. 이때 호스가 꺾이지 않도록 주의하십시오.
- ⑤ 기기의 플러그를 콘센트에 꽂습니다.
- ⑥ 기기의 전원 스위치를 켭니다. (전원 스위치의 녹색 지시등이 켜집니다)
- ⑦ 기기의 공기배출구를 통해 공기가 배출되는지 확인합니다.
- ⑧ 기기의 공기 배출구와 매트리스의 공기 주입구가 호스로 연결되었는지 확인합니다.
- ⑨ 기기의 전원 스위치를 켜고 20분 후에 매트리스의 공기방이 교대로 부풀려지는지 확인합니다.

장애인보조기기 교부사업

장애인보조기기 교부사업
36개 품목

장애인보조기기 상담
및 정보제공처

장애인보조기기 참고서적

장애인보조기기 자주묻는
질문 F A Q

II

심장장애 | 욕창예방 매트리스

HG-100 MC2

- ✓ **제품명** HG-100 MC2
- ✓ **코드번호** 1043306005100050
- ✓ **연락처** 031-499-3367

- ✓ **등록일** 2020년(상반기)
- ✓ **업체명** 포에버헬스케어
- ✓ **등록가격** 800,000원

제품사양

크기(mm)	840(가로)×2,060(세로)×70~250(높이)
무게	8 kg
셀 개수	128개(1Part : 42개)
밸브 개수	3개
안전동작하중	100 kg
재질	Polyurethana + Fabric

- 구성품목** | • 의료용압력분산양매트리스
 • 공기주입호스
 • 공기주입펌프(수동 1개, 자동 1개)
 • 커버

- 주요기능** | • 셀마다 FOAM 추가
 • 펌프를 연결하여 자세변환 가능
 • 펌프의 다이얼식 조절기를 사용하여 사용자 편의성에 맞게 공기압/량 조정 가능



- 유통망(판매 가능 지역)** | • 전국

- 제조(수입) 구분** | • 국내제작

사용방법

- ① 매트리스를 침대 위나 평평한 지역에 펼치십시오.
- ② 기기는 침대걸이에 걸거나 안전한 장소에 내려놓으세요.
- ③ 에어호스를 펌프(자동) 공기배출구에 연결하시고 펌프 전원 플러그를 콘센트에 꽂으십시오.
- ④ 매트리스 설치 시 호스가 접히거나 꺾인 곳은 없는지 확인하세요. 공기 주입에 방해가 됩니다.
- ⑤ 욕창매트리스의 공기주입구 밸브를 열어주세요.
- ⑥ 공기주입구 펌프에 공기 호스를 연결하시고 공기주입구에 공기 호스를 끼우세요.
- ⑦ 공기주입 펌프(수동)로 공기를 넣으세요.
- ⑧ 매트리스에 공기를 완전히 채우고(수동펌프 사용) 편한 자세로 누인 후 등과 엉덩이에 손을 넣어 손가락이 약간 움직일 수 있을 때(사용자의 기호에 맞게)까지 공기를 빼준 후 밸브(수동)를 잠그세요.
- ⑨ 펌프(자동)의 전원 스위치를 켜십시오, 전원을 켜 후 공기가 배출되는지 확인하십시오.
- ⑩ 펌프(자동) 공기압량을 최대로 맞춰서 좌,우 변환 공기방울 채운 후 공기압량을 적절한 단계로 맞춰서 사용하십시오.



심장장애 | 욕창예방 매트리스

GLORY-MC1

- ✔ **제 품 명** GLORY-MC1
- ✔ **등 록 일** 2020년(상반기)
- ✔ **코드번호** 1043306005100020
- ✔ **업 체 명** 포에버헬스케어
- ✔ **연 락 처** 031-499-3367
- ✔ **등록가격** 421,000원

제품사양

크기(mm)	전체 - 880(가로)×2000(세로)×80(높이) 1part - 880(가로)×660(세로)×80(높이)
무게	3.9kg
안전동작하중	100kg
소비전력	7.5W
셀 개수	전체 : 144개 1part - 48개(8×6)
재질	매트리스 - TPU 커버 - 폴리우레탄
밸브개수	3개

구성품목 | • 의료용압력분산매트리스, 공기주입호스, 공기주입펌프, 커버

주요기능 | • 몸에 가해지는 압력을 분산시켜 욕창을 예방
 • 3색선으로 구성되어 사용자의 신체 부위별 압력 조절이 가능하여 사용자의 편의에 맞게 사용 가능
 • 무전기 시스템으로 기계적 고장이나 소음이 없음
 • 커버를 사용하여 깨끗한 상태가 오래 지속되어 2차 감염을 예방

유통망(판매 가능 지역) | • 전국

제조(수입) 구분 | • 국내제조



사용방법

- ① 매트리스 및 공기주입펌프와 공기호스를 꺼냅니다.
- ② 매트리스의 공기주입구 밸브를 엽니다.
- ③ 공기주입펌프에 공기 호스를 연결하시고 공기주입구에 공기호스를 끼우세요.
- ④ 공기주입펌프로 공기를 넣습니다.
- ⑤ 제품이 부풀어 올라 공기가 다 차면 공기주입구 밸브를 반대로 돌려 공기가 빠지지 않도록 밸브를 잠그십시오.
- ⑥ 커버 옆면의 지퍼를 닫고 사용하는 위치로 이동합니다.
- ⑦ 신체 부위별 압력을 공기주입구 밸브를 열어 원하시는 압력에 맞추어 조절 후 사용합니다.

장애인보조기기 교부사업

장애인보조기기 교부사업
36개 품목

장애인보조기기 상담
및 정보제공처

장애인보조기기 참고서식

장애인보조기기 자주묻는
질문 FAQ

II

시각장애 영상 확대 비디오 시스템(독서확대기)

스마트룩스

- ☑ **제품명** 스마트룩스
- ☑ **등록일** 2020년(상반기)
- ☑ **코드번호** 3220318005600015
- ☑ **업체명** 아이루페
- ☑ **연락처** 02-784-0118
- ☑ **등록가격** 690,000원

제품사양

크기(mm)	174(가로)×90.3(세로)×40.1(높이)
화면	12.7cm (TFT LCD 5인치)
무게	200g
배율	(5cm 거리) 5X, 7X, 9X, 12X (쓰기 자세) 1.7X, 2.4X, 3.1X, 4.2X
자동시간	약 3시간
전압	AC100~240V, 50~60Hz
온도	10~40℃

구성품목 | • 본체, 배터리, 충전기(EU, GB, US, AUS 플러그 포함), 설명서, 손잡이 끈, 케이스, 렌즈타월

- 주요기능** | • 컬러, 흑백 등 5가지 모드로 변환 가능
- 화면을 캡처하고 저장 가능
 - 사용 목적에 따라 배율을 1.7에서 12배로 조정 가능
 - LCD 밝기를 조정하여 사용
 - 카메라가 중앙에 위치하여 사용이 편리
 - 조작 버튼 커서 사용하기 쉬움

유통망(판매 가능 지역) | • 전국

제조(수입) 구분 | • 국내제작



사용방법

- ① 충전하기 : 스마트룩스의 <아답터>를 사용하여 충전. 처음 충전할 때는 100% 완충합니다.
- ② 전원켜기 : <전원버튼>을 1초 동안 누르면 켜지고, 다시 1초 누르면 꺼집니다.
- ③ 사용방법에 따라 손에 들고, 지면거치, 쓰기 검용 거치, 사용 모드를 정합니다.
(지면 거치와, 쓰기 검용 거치 사용 시, 뒷 면에 부착한 <스탠드>를 펴서 조절하여 사용)
- ④ 사용 목적에 따라 배율 조정 : <배율버튼>을 눌러 배율을 정합니다.(한 번누르면 다음 배율로 바뀜)
- ⑤ 환경에 따라 밝기 조정 : 주위 환경과 독서 대상에 따라 <밝기버튼>을 눌러 밝기를 조정합니다.
- ⑥ 사용자의 눈 상태에 따라 <컨트라스트버튼>을 눌러 화면모드를 조정합니다.(갈라, 흑/백, 백/흑, 흑/노랑, 노랑/흑)
- ⑦ 피사체가 눈이 부시면 <컨트라스트버튼>을 3초 동안 눌러 LED 조명을 끄고 사용합니다.
- ⑧ 화면 캡처가 필요하면 <사진버튼>을 눌러 화면을 캡처합니다.



시각장애 영상 확대 비디오 시스템(독서확대기)

페블 HD

- ☑ **제 품 명** 페블 HD
- ☑ **등록일** 2019년(하반기)
- ☑ **코드번호** 3220318007700015
- ☑ **업체명** 바투비전
- ☑ **연락처** 02-463-4669
- ☑ **등록가격** 850,000원

제품사양

크기(mm)	139(가로)×78(세로)×32(높이)
무게	320 g
확대배율	1.25 ~ 13.5배 손잡이 접었을 때(5단계) : 4.5, 5.5, 7.9, 9.5, 13.5배

- 구성품목** | • 버킷(변기통) 및 커버
• 설명서

- 주요기능** | • HD 화질의 가볍고, 손잡이를 장착한 휴대용 확대기(손잡이를 부착하여 들고 보거나, 접었을 경우에는 스탠드로 사용할 수 있음)
• HD 카메라를 장착한 4.3 인치 휴대용 확대기(와이드)
• 5단계 화면 밝기 조절 가능(On/Off 가능)
• 촉지형 조절 스위치
• 최대 3시간 연속사용이 가능한 리튬이온 배터리 장착(자동 절전 모드 : 3분 이상 미 사용시 절전기능)
• 0° ~ 210° 로 조절이 가능한 손잡이
• 32색상 보기모드(컬러, 흑백, 고대비, 역상, 특수색상 28색상)
• 화면 캡처 ; 정지된 영상의 확대/축소 가능

- 유통망(판매 가능 지역)** | • 전국

- 제조(수입) 구분** | • 수입(미국)



사용방법

- ① 페블 HD의 전원 스위치를 눌러 전원을 켭니다.
- ② 보고자 하는 문서, 책 또는 신문 등 위에 페블 HD을 올리거나 손잡이를 펴서 손에 잡습니다.
- ③ 시력에 적합한 배율을 배율조절 스위치를 눌러 선택하여 줍니다.
- ④ 보기에 편안한 색상모드를 보기모드 스위치를 눌러 선택하여 줍니다.
- ⑤ 페블 HD을 상하좌우로 움직여 문서, 책 또는 신문 등을 읽습니다.

장애인보조기기 교부사업

장애인보조기기 교부사업
36개 품목

장애인보조기기 상담
및 정보제공처

장애인보조기기 참고서적

장애인보조기기 자주묻는
질문 FAQ

II

시각장애 영상 확대 비디오 시스템(독서확대기)

아이러뷰 7

- ✓ **제품명** 아이러뷰 7
- ✓ **코드번호** 3220318008600010
- ✓ **연락처** 070-7707-3947
- ✓ **등록일** 2020년(상반기)
- ✓ **업체명** 씨엔피
- ✓ **등록가격** 1,180,000원

제품사양

크기(mm)	200 × 146 × 25
무게	535 g
화면	7인치 와이드 TFT-LCD(16:9)
확대배율	0.3~275배(스냅샷 모드) 0.3~50배(라이브모드)
표준사용시간	4시간

I 구성품목

- 독서확대기
- 전원 어댑터
- 제품용 파우치
- 사용설명서
- 디스플레이 클리너
- SD 카드

I 주요기능

- 자동초점 FHD 카메라
- 7인치 와이드 TFT-LCD 적용
- SD카드 화면 캡처 및 저장
- 자동 초점, 자동 절전 기능
- 외부 모니터(대형모니터) HDMI 출력 가능
- 편리한 스탠드를 이용한 거치 기능
- 기본 컬러모드 8가지 제공



I 유통망(판매 가능 지역)


- 전국

I 제조(수입) 구분

- 국내제작

사용방법

- ① I-loview7의 우측면에 있는 전원 스위치를 눌러 전원을 켭니다.
- ② 스탠드를 펼치고 책, 신문 등 위에 I-loview7 Full HD를 놓습니다.
- ③ 모니터 좌측의 (+), (-) 버튼을 이용해 원하는 배율을 조정합니다.
- ④ 모니터 우측의 컬러모드 버튼을 이용해 원하는 컬러를 선택합니다.
- ⑤ I-loview7을 움직여 텍스트를 읽습니다.



시각장애 영상 확대 비디오 시스템(독서확대기)

베리오 FHD

- ✔ **제품명** 베리오 FHD
- ✔ **등록일** 2020년(상반기)
- ✔ **코드번호** 3220318005600025
- ✔ **업체명** 아이루페
- ✔ **연락처** 02-784-0118
- ✔ **등록가격** 2,948,000원

제품사양

크기(mm)	378 × 460 × 132
무게	6.3 kg
화면	39.6 cm(15.6 인치)
재질	플라스틱
버전	Vario Digital 16 FHD Advanced
확대 배율	1.3 ~ 4.5배
초당 화상 수	63 fps
콘트라스트	1,000 : 1

- 구성품목**
 - 본체
 - 리모콘
 - 어댑터 및 케이블
 - 클리너천
 - 한글 사용설명서
- 주요기능**
 - 15.6 인치 무반사 TFT LCD 스크린
 - 다이내믹 라인 스크롤 기능 (편지, 책, 신문 3가지 읽기 모드)
 - 거울 기능
 - 외부카메라 HDMI 단자로 연결 가능 (먼 곳을 볼 수 있음)
 - 리모컨 기능

유통망(판매 가능 지역) • 전국

제조(수입) 구분 • 수입(독일)



사용방법

- ① 베이스 암을 세우고 모니터 각도를 조절합니다.
- ② 카메라 덮개를 열고, 카메라를 맞춥니다.
- ③ 전원 연결과 전원을 켭니다.
- ④ 회전식 튜너를 돌려 배율을 조정합니다.
- ⑤ 리딩라인 버튼을 누르면 리딩라인이 나타납니다.(열과 줄 맞춰 읽기)
- ⑥ 펄스컬러로 표시하려면 펄스컬러를 선택합니다.(흑/백 또는 노랑/검정)
- ⑦ 조명이 필요하면 LED 조명을 조절합니다.
- ⑧ 화면 밝기 조정하려면 화면 밝기 버튼으로 조정합니다.

장애인보조기기 교부사업

장애인보조기기 교부사업
36개 품목

장애인보조기기 상담
및 정보제공처

장애인보조기기 참고서식

장애인보조기기 자주묻는
질문 FAQ

II

시각장애 영상 확대 비디오 시스템(독서확대기)

비소룩스 XL FHD

- ☑ **제품명** 비소룩스 XL FHD
- ☑ **코드번호** 3220318005600035
- ☑ **연락처** 02-784-0118

- ☑ **등록일** 2020년(상반기)
- ☑ **업체명** 아이루페
- ☑ **등록가격** 1,800,000원

제품사양

크기(mm)	290 × 200 × 40
무게	1,050 g
화면	11.6 인치 LCD TFT 모니터
재질	플라스틱
버전	Full HD
배율	2 ~ 22x



I 구성품목

- 본체
- 충전용 플러그와 어댑터
- HDMI 케이블
- USB 케이블
- 손잡이 끈
- 클리너천
- 한글 사용설명서

I 주요기능

- 디스플레이 흑/백 등 14가지 모드
- HDMI케이블로 연결하여 pc나 다른 모니터로 출력 가능
- USB케이블로 다른 기기와 연결 가능
- 터치스크린
- 다이내믹 라인 스크롤 기능 탑재(본체를 움직이지 않고 보이는 이미지 이동 가능)
- 조명 조절 기능으로 밝기 조절 가능
- 화면 밝기 조절 가능

I 유통망(판매 가능 지역)

- 전국

I 제조(수입) 구분

- 수입(독일)

사용방법

- ① 충전하기 : 처음 충전할 때는 100% 완전 충전 합니다.
- ② 전원켜기 : <전원버튼>을 1초 동안 누르면 켜지고, 다시 1초 누르면 꺼집니다.
- ③ 사용방법에 따라 (1)손에 들고, (2)지면 거치, (3)쓰기 검용 거치 사용 모드를 조절합니다.
 - 지면 거치와 쓰기 검용 거치 사용 시, 뒷 면에 부착한 <스탠드>를 펴서 조절하여 사용합니다.
- ④ 사용 목적에 맞게 배율을 조정합니다.
 - <줌인버튼>을 누르면 22배까지 확대되고, <줌아웃>버튼 누르면 2배까지 조절 가능합니다.
- ⑤ 환경에 따라 조정합니다.
 - 주위 환경과 독서 대상에 따라 <조명버튼>과 화면밝기를 조정합니다.
- ⑥ 사용자의 눈 상태에 따라 <컨트라스트버튼>을 눌러 화면모드를 (1)칼라, (2)흑/백, (3)백/흑, (4)흑/노랑, (5)노랑/흑 식으로 화면 모드를 선택하여 사용합니다.
- ⑦ 독서 가이드 라인을 켜거나 꺼서 사용합니다.
- ⑧ 다이내믹 라인 스크롤 기능으로 편리하게 독서 가능합니다.
- ⑨ 화면 캡처가 필요하면 <사진버튼>을 눌러 화면을 캡처합니다.
- ⑩ 다른 기기나 PC에 연결하여 사용합니다.



시각장애 영상 확대 비디오 시스템(독서확대기)

비소룩스디지털HD

- ☑ **제 품 명** 비소룩스디지털HD
- ☑ **코드번호** 3220318005600045
- ☑ **연 락 처** 02-784-0118
- ☑ **등 록 일** 2020년(하반기)
- ☑ **업 체 명** 아이루페
- ☑ **등록가격** 1,140,000원

제품사양

크기(mm)	200 × 138 × 29
무게	460 g
배율	2 ~ 22x
화면	7인치(17.9cm) TFT LCD
펄스컬러	14 종류
USB	C 타입
SD카드	8 GB
배터리 사용시간	3.5시간
스탠드 타입	2종류



- 구성품목** | • 본체
• 어댑터 및 케이블
• 클리너천
• 한글 사용설명서
• 파우치
- 주요기능** | • 다이내믹 라인 스크롤 가능 탑재(본체를 움직이지 않고 보이는 이미지 이동 가능)
• USB포트로 외부 모니터와 연결 사용 가능
• 화면 모드는 흑/백 등 14가지 모드
• 조명 조절 기능(명 밝기 조절 가능)
• 화면 밝기 조절 기능
• 스탠드를 이용하여 본체 아래에서의 쓰기 가능
- 유통망(판매 가능 지역)** | • 전국
- 제조(수입) 구분** | • 수입(독일)

사용방법

- ① 충전하기 : 처음 충전할 때는 100% 완전 충전 합니다.
- ② 전원켜기 : <전원버튼>을 1초 동안 누르면 커지고, 다시 1초 누르면 꺼집니다.
- ③ 사용방법에 따라 (1)손에 들고, (2)지면 거치, (3)쓰기 검용 거치 사용 모드를 조절합니다.
- 지면 거치와 쓰기 검용 거치 사용 시, 뒷면에 부착한 <스탠드>를 펴서 조절하여 사용합니다.
- ④ 사용 목적에 맞게 배율을 조정합니다.
- <줌인버튼>을 누르면 22배까지 확대되고, <줌아웃>버튼 누르면 2배까지 조절 가능합니다.
- ⑤ 환경에 따라 조정합니다.
- 주위 환경과 독서 대상에 따라 <조명버튼>과 화면밝기를 조정합니다.
- ⑥ 사용자의 눈 상태에 따라 <컨트라스트버튼>을 눌러 화면모드를 (1)칼라, (2)흑/백, (3)백/흑, (4)흑/노랑, (5)노랑/흑 식으로 화면 모드를 선택하여 사용합니다.
- ⑦ 독서 가이드 라인을 켜거나 꺼서 사용합니다.
- ⑧ 다이내믹 라인 스크롤 기능으로 편리하게 독서 가능합니다.
- ⑨ 화면 캡처가 필요하면 <사진버튼>을 눌러 화면을 캡처합니다.

장애인보조기기 교부사업

장애인보조기기 교부사업
36개 품목

장애인보조기기 상담
및 정보제공처

장애인보조기기 참고서적

장애인보조기기 자주묻는
질문 FAQ

II

시각장애 영상 확대 비디오 시스템(독서확대기)

아이러뷰 13

- ☑ **제 품 명** 아이러뷰 13
- ☑ **코드번호** 3220318008600020
- ☑ **연 락 처** 070-7707-3947

- ☑ **등 록 일** 2021년(상반기)
- ☑ **업 체 명** 씨앤피
- ☑ **등록가격** 3,380,000원

제품사양

크기 (mm)	320 × 373 × 420
	접이시 : 320 × 373 × 61
화면	13.3인치 와이드 LCD (1920x1080p)
확대배율	최소 1.8x~최대 250x (기본배율 : 1.8x~30x)
무게	3.91kg
사용시간	최대 5시간

I 구성품목

- 독서확대기
- 전원 어댑터
- 제품용 파우치
- 사용 설명서
- 디스플레이 클리너

I 주요기능

- 최대 35가지 컬러 모드(사용자 맞춤형 색상 선택 및 편집 가능)
- 영상 최적화 기능(화면 밝기 5단계)
- 실시간 영상 캡처 및 라인&마스킹 기능(특화된 영상 캡처 및 스크롤 기능으로 읽고자 하는 텍스트를 간편하게 확인 가능)
- 외부 모니터(대형모니터) 연결을 통한 고해상도 영상 출력 가능
- 자동 절전 및 자동 전원 오프 기능(사용자 시간 선택)

I 유통망(판매 가능 지역)

- 전국

I 제조(수입) 구분

- 국내제작



사용방법

- ① 제품의 좌측면에 있는 전원 스위치를 눌러 전원을 켭니다.
- ② 제품의 확대판에 책, 신문 등 보고자 하는 대상물을 놓거나(독서모드), 카메라를 회전하여 원거리에 있는 대상물을 봅니다.(멀리보기/셀프뷰)
- ③ 모니터 중간에 위치한 (+), (-) 줌 배율 회전식 키를 좌우로 이동시켜 원하는 배율 조정을 합니다.
- ④ 모니터 우측의 컬러모드 버튼을 이용해 원하는 컬러모드를 선택합니다.
- ⑤ 캡처버튼을 이용하여 정지된 화면을 부분 확대하여 원하는 부분을 이동하여 읽을 수 있습니다.



시각장애 영상 확대 비디오 시스템(독서확대기)


소리안탭

- ☑ **제 품 명** 소리안탭
- ☑ **코드번호** 3220318005200010
- ☑ **연 락 처** 032-875-2295
- ☑ **등 록 일** 2021년(하반기)
- ☑ **업 체 명** (주)어니스트비전
- ☑ **등록가격** 2,700,000원

제품사양

CPU	옥타코아, 2GHz
Display	10.5" (해상도 : 2,000 × 1,200)
메모리	62GB
네트워크	WiFi, LTE 지원
O/S	안드로이드
카메라	1,820만화소, zoom-광학 10배, 원거리/근거리 기능

- 구성품목** | • 소리안탭 본체
• 탭거치대(카메라일체형)
• 충전기
• 이어폰
• 매뉴얼 각 1EA
- 주요기능** | • 원거리(광학), 근거리 30배까지 확대 가능
• 미디어플레이어(MP3, MP4 재생 등) 기능 사용 가능
• 데이지, 텍스트플레이어 기능
• 블루투스 지원되는 외부기기(체중계, 혈압계)와 연계 시 음성안내 기능 가능
- 유통망(판매 가능 지역)** | • 전국
- 제조(수입) 구분** | • 국내제작



사용방법

- ① 전원버튼을 누르면 효과음과 함께 소리안탭이 작동합니다.
- ② 바탕화면에서 호크아이 프로그램(화면확대 프로그램)을 실행
- ③ 초기 메뉴화면에서 원하는 기능의 아이콘(원거리 확대, 근거리 확대 등)을 터치해서 실행
- ④ 원거리, 근거리 확대의 경우 화면 제스처 또는 버튼을 통해 작동

장애인보조기기 교부사업

장애인보조기기 교부사업
36개 품목

장애인보조기기 상담
및 정보제공처

장애인보조기기 참고서적

장애인보조기기 자주묻는
질문 FAQ

II

시각장애 | 문자판독기(광학문자판독기)

쓰리스타

- ✔ **제 품 명** 쓰리스타
- ✔ **등 록 일** 2021년(하반기)
- ✔ **코드번호** 3223021005200010
- ✔ **업 체 명** (주)어니스트비전
- ✔ **연 락 처** 032-875-2295
- ✔ **등록가격** 800,000원

제품사양

크기(mm)	122 × 60.2 × 16.1
무게	164 g
CPU	Qualcomm / WTR 1.4GHz Quad core
Display	3.8" 96.6mm WVGA TFT
카메라	전면 : 5MP F1.9 / 후면 : 8MP F2.2
메모리	2GB RAM / 32GB ROM
배터리	1,950mAh
O/S	Android
S/W	소리안(음성 및 광학문자판독 지원 S/W)

- 구성품목** |
- 본체
 - 매뉴얼
 - 배터리
 - 충전기
 - 이어폰 각 1EA

- 주요기능** |
- 촬영한 문자를 변환하여 음성으로 제공
 - 음성인식 및 단축키로 메뉴 선택
 - 버튼 원터치로 모드(일반모드/심플모드) 변경, 음성인식 실행
 - 화면 UI에서 각 메뉴 선택 시 해당 메뉴를 음성으로 제공 (한글자로 듣기도 가능)
 - 문자 메시지 도착 시 음성으로 메시지 내용(발신자, 내용) 전달
 - 터치플레이어 기능 지원



- 유통망(판매 가능 지역)** | • 전국

- 제조(수입) 구분** | • 국내제작

사용방법

- ① 핸드폰에서 메뉴 버튼을 한번 누르면 모드 변환(일반모드 → 심플모드)
- ② 심플모드에서 화면 UI의 메뉴를 스크롤하면 선택된 메뉴가 음성으로 출력
- ③ 원하는 메뉴 선택하여 누르면 해당 메뉴가 실행
- ④ 카메라 버튼을 한번 누르면 음성인식 실행
- ⑤ 음성인식이 실행되면 음성을 통하여 사용하고자 하는 기능의 메뉴를 선택(예 : 문서변환, 전화걸기, 문자메시지 보내기, 음악듣기, 상태정보 확인 등)
- ⑥ 선택 메뉴에서 음성으로 원하는 기능을 실행



시각장애 | 문자판독기(광학문자판독기)

소리안쌔더

- ☑ **제 품 명** 소리안쌔더
- ☑ **등록일** 2021년(하반기)
- ☑ **코드번호** 3223021005200020
- ☑ **업체명** (주)어니스트비전
- ☑ **연락처** 032-875-2295
- ☑ **등록가격** 3,780,000원

제품사양

크기(mm)	360 × 230 × 13
무게	1.05 kg
CPU	Intel Core i7(11세대)
Display	15.6" FHD AMOLED Display
메모리	2GB RAM / 32GB ROM
저장장치	256GB SSD
네트워크	Bluetooth / WiFi
포트	USB 포트(A type 1EA, C type 2EA) HDMI
O/S	Window 10
S/W	소리안(OCR S/W), 소리안리더(스크린리더 S/W)

- 구성품목**
- 소리안쌔더 본체(배터리 내장)
 - 소리안카메라(OCR카메라)
 - 연결테이블, 전원아답터, 매뉴얼, 이동용 가방

- 주요기능**
- 배터리가 탑재된 광학문자판독기로 일반문자(각종 도서, 고지서, 우편물)를 음성으로 제공
 - 윈도우 O/S를 런처 방식으로 구성하여 시각장애인의 편리한 접근성 확보
 - 인터넷 검색 기능 및 스크린리더 기능 사용
 - 녹음 기능 및 모든 타입의 멀티미디어 파일 재생 가능
 - 한글, 영문, 한자(기본 4,888자) 인식
 - 캡처 후 빠른 시간(200자 원고지 기준 7초 이내)에 음성 변환 가능
 - 1300만 화소 카메라로 문자 및 외부파일 변환 가능



유통망(판매 가능 지역) | • 전국

제조(수입) 구분 | • 국내제작

사용방법

[소리안리더(스크린리더) 프로그램 사용]

- ① 소리안쌔더 전원스위치를 누르면 구동되며 안내메시지 출력합니다.
- ② 소리안리더 프로그램이 자동 실행되며 스크린리더 기능 진행합니다.
- ③ 키패드를 이용해서 원하는 프로그램을 선택(파일 편집, 인터넷 URL 변경 등)하고 음성지원을 통해 필요한 작업을 진행합니다.

[소리안 프로그램(OCR S/W) 사용]

- ① 소리안쌔더와 소리안카메라를 USB 케이블로 연결
- ② 소리안 프로그램 실행
- ③ 읽고자 하는 일반 문자 문서를 소리안카메라로 캡처
- ④ 캡처된 문서는 자동으로 TEXT 파일로 변환되고, 소리안리더 프로그램을 통해 음성으로 출력합니다.
(소리안 프로그램의 메뉴 사용 및 기능은 단축키로 쉽게 사용 가능)
- ⑤ 확대 기능 사용하면 소리안카메라를 활용하여 문서 또는 가깝운 사물을 확대하여 볼 수 있음

장애인보조기기 교부사업

장애인보조기기 교부사업
36개 품목

장애인보조기기 상담
및 정보제공처

장애인보조기기 참고서식

장애인보조기기 자주묻는
질문 FAQ

II

시각장애 음성유도장치(음향신호기리모컨)

시각장애인용 공용리모컨

- ☑ **제 품 명** 시각장애인용 공용리모컨
- ☑ **코드번호** 3123909003800010
- ☑ **연 락 처** 031-486-9015

- ☑ **등 록 일** 2021년(하반기)
- ☑ **업 체 명** 휴먼케어
- ☑ **등록가격** 30,000원

제품사양

크기(mm)	620(가로)×400(세로)×136±1.5(높이)
재질	Poly Carbonate

구성품목

- 설명서
- 배터리포함

주요기능

- 절전기능
- 정 전압 안정회로 내장
- 건전지 교체시기 알람 기능
- 인체 공학적 외형디자인

유통망(판매 가능 지역)

- 전국

제조(수입) 구분

- 국내제작



사용방법


[시각장애인용 음향신호기, 리모컨 (경찰청규격, TTA시험기준)]

- ① 리모컨의 위치안내음향 버튼(작은 버튼)을 누르면 음악(G장조 미뉴엣)이 나옵니다.
- ② 교차로에 있는 음향신호기는 음악이 나온 후, 왼쪽 횡단보도는 남자 목소리로, 오른쪽 횡단보도는 여자 목소리로 안내합니다.
- ③ 안내에 따라 횡단보도 앞에 도착하여 신호안내음향 버튼(큰 버튼)을 누르면 보행신호등의 신호가 안내됩니다.
- ④ 신호등이 녹색으로 바뀔 때, 음향신호기의 안내에 따라 도로를 건너세요. 이때, 교차로의 왼쪽 횡단보도는 남자 목소리로, 오른쪽 횡단보도는 여자 목소리로 안내됩니다.

[교차로에서 횡단보도를 건널 때에는 왼쪽 횡단보도는 남자 목소리를, 오른쪽 횡단보도는 여자 목소리를 따라서 행동하면 안전하게 건널 수 있습니다.]

[시각장애인용 음성유도기, 리모컨 (KICS, TTA 시험기준)]

- ① 리모컨의 음성안내버튼(작은 원형 버튼)을 건물 또는 공공시설물에서 누르면 위치, 지명, 방향 등의 음성안내 방송이 나옵니다.



시각장애이 녹음 및 재생장치(음성증폭기)

닷 미니

- ☑ **제품명** 닷 미니
- ☑ **등록일** 2020년(상반기)
- ☑ **코드번호** 3221803009000010
- ☑ **업체명** 닷
- ☑ **연락처** 02-864-1113
- ☑ **등록가격** 990,000원

제품사양

크기(mm)	166 × 110 × 20
무게	280 g(패키지 전체 약 850 g)
재질	PC(폴리카보네이트)
운영체제	안드로이드 5.1.1(롤리팝)
프로세서	NXP4330(32bit, ARM Cortex-A9, Quad core CPU)
저장 공간	eMMC 8 GB
메모리	1 GB(DDR3L)
배터리	3.7 V Single sell Li-ion / Polymer Battery 5,000mah
출력	소리, 점자, 진동
지원 포맷	TXT, BRF, BRL
지원 코덱	FLAC, MP3, M4A, MP4A, WAV, 3GPA

- 구성품목** | 닷 미니 × 1 / 퀵 가이드 × 1
 • 프로텍션 스킨 × 3(1개 부착, 2개 여분)
 • 파우치 × 1 / SD카드(32GB) × 1
 • 전용 이더넷 × 1 / 전용 USB-C 케이블 × 1

- 주요기능** | 점자/음성 선택 가능한 닷 북(E-Book 리더)
 • 뮤직 플레이어 : 다양한 음악파일 포맷 지원
 • 녹음 : 내장형 마이크 및 스피커를 이용한 녹음 기능
 • USB 메모리 및 SD카드 지원

유통망(판매 가능 지역) | • 전국

제조(수입) 구분 | • 국내제작



사용방법

[전원 켜기]

- ① 전원 버튼을 약 3초간 길게 누르면 진동과 함께 파란색 LED가 깜빡거리며 부팅을 시작합니다.
- ② 부팅이 끝나면 홈 메뉴인 '닷 북'(E-Book 리더 기능)이 음성과 함께 점자 셀에 표시됩니다.

[메뉴 선택]

- ① 방향키와 엔터키를 이용하여 원하는 기능을 실행합니다.

[닷 북]

- ① 원하는 폴더에 있는 원하는 E-BOOK 파일을 실행합니다.
- ② 점자와 음성 중 원하는 출력 방법으로 파일을 실행합니다.

[뮤직 플레이어]

- ① 원하는 폴더에 있는 음악 파일을 실행합니다.

[녹음]

- ① '녹음' 또는 '녹음 목록'을 선택하여, 녹음을 원하거나 녹음된 파일을 실행합니다.

[설정]

- ① 음소거, 알람음, 진동, 언어, 업데이트 등 설정 사항들을 변경할 수 있습니다.

장애인보조기기 교부사업

장애인보조기기 교부사업
36개 품목

장애인보조기기 상담
및 정보제공처

장애인보조기기 참고서적

장애인보조기기 자주묻는
질문 FAQ

II

시각장애이 녹음 및 재생장치(음성증폭기)

리보3

- ✓ **제품명** 리보3
- ✓ **등록일** 2021년(상반기)
- ✓ **코드번호** 3221803009400010
- ✓ **업체명** 리보
- ✓ **연락처** 070-4120-5402
- ✓ **등록가격** 860,000원

제품사양

크기(mm)	98 × 52 × 9.5
무게	52g
블루투스	블루투스 5.0
충전타입	USB-C 충전
내장메모리	32GB
소리	3.5mm 이어폰잭

- 구성품목**
- 제품 본체
 - 충전 케이블
 - 스트랩 줄
 - 이어폰
 - 전용 케이스
 - 제품 파우치

- 주요기능**
- 스마트폰 사용: 터치와 제스처 없이 리모컨처럼 버튼을 눌러 스마트폰을 간편하게 사용
 - 문자 입력과 편집: 문자입력방식을 선택할 수 있으며 손쉬운 편집이 가능
 - 전화: 전화 걸기와 받기, 텔레뱅킹 사용
 - 녹음: 음성 메모와 전화 통화 중 녹음
 - 미디어: 음악과 오디오북 재생
 - 시계: 시간을 음성 또는 진동으로 확인
 - 계산기: 사칙연산을 음성으로 확인
 - 점자사전: 한글과 영어 점자를 음성을 통해 학습하고 모르는 점자를 검색




- 유통망(판매 가능 지역)** • 전국

- 제조(수입) 구분** • 국내제작

사용방법

- ① 블루투스 연결 후 스마트폰 사용 (제어, 탐색, 전화, 문자입력)
- ② MP3 오디오 파일 재생
- ③ 음성메모 (음성녹음, 통화 중 녹음)
- ④ 현재시간 확인 (음성, 진동)
- ⑤ 점자사전을 이용해 점자검색 (한글, 영어)
- ⑥ 매뉴얼: rivo.me/rivo3



시각장애이 녹음 및 재생장치(음성증폭기)

택톡

- ☑ **제 품 명** 택톡
- ☑ **코드번호** 3221803010300010
- ☑ **연 락 처** 031-734-3123
- ☑ **등 록 일** 2021년(상반기)
- ☑ **업 체 명** 주식회사 피씨티
- ☑ **등록가격** 225,000원

제품사양

크기(mm)	49 × 117 × 22
CPU	1GHz ARM1176JZF-SCPU
메모리	512 MB
Storage	Micro SD 8G
블루투스	Bluetooth 4.0
충전타입/전압	USB-C / 5V
배터리 용량	1000mAh
배터리 전압	3.7V
대기 시간	6시간 이상
완전충전 소요시간	약 2시간
동작 시간 (1회 / 분)	3시간 이상



- | 구성품목 |**
 - Tag Talk 본체 1대
 - Tag 20개 (사물용 10개 / 도서용 10개)
 - 충전 케이블
 - 손목스트랩/목걸이
 - 사용자 설명서
- | 주요기능 |**
 - 손쉬운 사용법 : 유아부터 성인까지 모든 시각장애인이 5분에서 10분만 사용법에 대하여 학습하면 쉽게 사용할 수 있습니다.
 - 손쉬운 음성 콘텐츠 제작 : TAG TALK 태그 관리 APP을 통하여 손 쉽게 태그에 모든 정보를 입력하고, 음성 콘텐츠로 변환 할 수 있습니다.
 - 편리한 정보 전달 : 단 1회의 태그 제작을 통해 보호자/교육자, 보조도우미의 반복적인 설명을 대체할 수 있습니다.
 - 자립적 정보 인지/학습 : 시각장애인들은 주변의 도움 없이 혼자서 정보를 인지하고 학습 할 수 있습니다.

| 유통망(판매 가능 지역) | • 전국

| 제조(수입) 구분 | • 국내제작

사용방법

[전원관리]

- ① 전원 OFF, 로컬모드, 블루투스 모드 중 선택하여 작동

[볼륨 조절]

- ① 총 5단계로 구성되어 +/- 버튼을 짧게 누를 시 음량 증가/감소
- ② 최대/최소 음량 시 안내 음성 출력

[음성 속도 조절]

- ① 총 5단계로 구성되어 +/- 버튼을 길게 누를 시 속도 증가/감소
- ② 속도 조절 시 단계별 음성 출력

장애인보조기기 교부사업

장애인보조기기 교부사업
36개 품목

장애인보조기기 상담
및 정보제공처

장애인보조기기 참고서적

장애인보조기기 자주묻는
질문 F A Q

II

청각장애 | 신호장치(시각신호표시기)

노크알리미

- ☑ **제품명** 노크알리미
- ☑ **등록일** 2021년(하반기)
- ☑ **코드번호** 3222704003100040
- ☑ **업체명** 함께하는사람들
- ☑ **연락처** 031-745-0025
- ☑ **등록가격** 140,000원

제품사양

크기(mm)	120(가로)×120(가로)×43(높이)
무게(g)	200
재질	플라스틱, 실리콘 커버
사용전원	DC5V 1A, 리튬 폴리머 충전 배터리(3.7V 1500mAh)

- 구성품목** | • 노크알리미(TP-SH400) / 실리콘 커버
 • 전기아답터(DC5V, 1A)
 • 자석 고리
 • 사용설명서(품질보증서)

- 주요기능** | • 노크알리미의 소리 감지 및 알림 기능(2단계 소리 감지 기능)
 • 설치 및 휴대의 편리성
 • 배터리 충전 기능
 • 조명 기능(4단계 밝기 조절)


유통망(판매 가능 지역) | • 전국

제조(수입) 구분 | • 국내제작



사용방법

- ① 제품을 개봉 및 설치합니다.
- ② 제품 설치를 진행합니다.
- ③ 사용 설명서를 읽고 제품의 기능을 숙지합니다.
- ④ 노크 알리미의 뒷면의 전원버튼을 1초 이상 누르면 조명이 켜집니다.
- ⑤ 노크 알리미의 터치 버튼을 이용하여 조명을 선택합니다.(4단계 밝기)
- ⑥ 노크 알리미의 소리에 반응하는 기능을 선택합니다.
- ⑦ 소리 모드를 해제하려면 2단계 소리 모드에서 다시 터치 버튼을 누르면 해제됩니다.(청색 LED 소등)



청각장애 | 신호장치(시각신호표시기)

소리신호기

- ✔ **제 품 명** 소리신호기
- ✔ **코드번호** 3222704003100020
- ✔ **연 락 처** 031-745-0025
- ✔ **등 록 일** 2021년(하반기)
- ✔ **업 체 명** 함께하는사람들
- ✔ **등록가격** 190,000원

제품사양

1. TP-SH300 - LED 매직 무드등(소리신호기)

크기(mm)	90(상부)×172(하부)×130(높이)
무게(g)	180
재질	플라스틱
사용전원	DC5V 1A

2. TP-SR3000 - 무선 리모콘

크기(mm)	30(가로)×53(세로)×11(높이)
무게(g)	11
재질	플라스틱
사용전원	코인 배터리 DC3V(CR2032)

- 구성품목** | • 소리신호기 본체(TP-SH300R)
 • 무선 리모콘(TP-SR3000)
 • 전기아답터 (DC5V, 1A)
 • 사용설명서(품질보증서)

- 주요기능** | • 무선 리모컨 기능
 • 설치 및 후대의 편리성
 • 소리에 반응하여 조명과 진동으로 알려주는 기능
 • 스마트폰 충전 기능 및 거치 기능
 • 조명 기능



유통망(판매 가능 지역) | • 전국

제조(수입) 구분 | • 국내제작

사용방법

- ① 제품을 개봉합니다.
- ② 제품을 사용할 곳에 설치한 후 아답터를 연결합니다.
- ③ 전원 버튼을 이용하여 조명을 On합니다.
- ④ 컬러 버튼을 이용하여 색상을 선택합니다.
- ⑤ USB충전 포트를 확인하고 충전합니다.
- ⑥ 조명이 On되어 있는 상태에서 전원 버튼 또는 컬러 버튼을 2초이상을 터치하면소리감지 모드로 운영됩니다.
- ⑦ 사용자 환경에 맞게 사용하시면 됩니다.
- ⑧ 무선 리모컨을 눌러 소리신호기의 호출 동작을 확인하시면 됩니다.

장애인보조기기 교부사업

36개 품목
장애인보조기기 교부사업

장애인보조기기 상담 및 정보제공처

장애인보조기기 참고서식

장애인보조기기 자주묻는 질문 FAQ

II

청각장애 | 신호장치(시각신호표시기)

소리알리미

- ✓ **제품명** 소리알리미
- ✓ **코드번호** 3222704003100030
- ✓ **연락처** 031-745-0025
- ✓ **등록일** 2021년(하반기)
- ✓ **업체명** 함께하는사람들
- ✓ **등록가격** 870,000원

제품사양

1. TP-SH3000 - 무선 LED스탠드

크기(mm)	211.5(상부)×173(하부)×240(높이)
무게(g)	1,300
재질	플라스틱, 알루미늄, 철, 바이브레이터, 극세사
사용전원	DC12V 1.5A

2. TP-SV3000 - 무선중계 표시기

크기(mm)	90(가로)×130(세로)×28(높이)
무게(g)	110
재질	플라스틱
사용전원	DC12V 1.5A

3. TP-SR3000 - 무선 리모콘

크기(mm)	30(가로)×53(세로)×11(높이)
무게(g)	11
재질	플라스틱
사용전원	코인 배터리 DC3V(CR2032)

- I 구성품목 I** • 무선LED스탠드 (TP-SH3000), 슈퍼 바이브레이터 (TP-VB100)
무선중계 표시기(TP-SV3000), 무선 리모콘(TP-SR3000)
전기아답터 (DC12V, 1.5A) - 2개, 킷 매뉴얼 (극세사)
사용설명서(품질보증서)

- I 주요기능 I** • 방문객호출 및 소리(진동) 감지 기능, 무선 중계표시기 기능
무선 리모컨 기능, 소리에 반응하여 조명과 진동으로 알려주는
기능, 스마트 폰 충전 기능 및 거치 기능, 조명 기능, 시계기능, 알람 기능



- I 유통망(판매 가능 지역) I** • 전국

- I 제조(수입) 구분 I** • 국내제작

사용방법

- ① 제품을 개봉합니다.
- ② 제품을 사용할 곳에 설치한 후 아답터와 바이브레이터 (진동 모터)를 연결합니다.
(단, 바이브레이터는 강력한 진동이므로 반드시 베게 속에 넣어 알람 도우미로 사용하시고, 특히 어린이가 장난치지 않도록 주의하세요.)
- ③ 사용 설명서에 있는 방법으로 현재 시간을 설정합니다.
- ④ 알람을 사용할 경우 사용 설명서에 있는 방법으로 알람 시간을 설정합니다.
- ⑤ 밝기 버튼을 이용하여 밝기 조절을 선택합니다.
- ⑥ 칼라 버튼을 이용하여 조명을 선택합니다.
- ⑦ USB충전 포트를 확인하고 충전을 할 경우 킷 매뉴얼을 약간 이동한 후 충전합니다.
- ⑧ 무드조명(소리에 반응하는)기능은 사용 설명서에 있는 제품 상단의 하부에 있는 버튼을 이용하여 민감, 보통, 둔감을 시험하여 사용자 환경에 맞게 사용하시면 됩니다.
- ⑨ 무선 중계표시기는 사용자 환경에 따라 거실 등에 설치하여 사용하시면 됩니다.
- ⑩ 무선 리모컨을 눌러 무선 LED스탠드, 무선 중계표시기의 동작을 확인하시면 됩니다.



청각장애 | 신호장치(시각신호표시기)

스마트신호기

- ☑ **제 품 명** 스마트신호기
- ☑ **코드번호** 3222704003100060
- ☑ **연 락 처** 031-745-0025
- ☑ **등 록 일** 2021년(하반기)
- ☑ **업 체 명** 함께하는사람들
- ☑ **등록가격** 470,000원

제품사양

1. TP-SV4000 - 무선 표시기

크기(mm)	118(가로)×118(세로)×43(높이)
무게(g)	230
재질	플라스틱
사용전원	DC5V 1A, 충전 배터리

2. TP-SR3000 - 무선 리모콘

크기(mm)	30(가로)×53(세로)×11(높이)
무게(g)	11
재질	플라스틱
사용전원	코인 배터리 DC3V(CR2032)

3. TP-VB2000 - 무선 진동알림기

크기(mm)	50(가로)×68(세로)×20(높이)
재질	플라스틱
사용전원	DC5V 1A, 충전 배터리

- 구성품목** | • 무선 표시기(TP-SV4000)
 • 무선 진동알림기(TP-VB2000)
 • 전기가답터 (DC5V, 1A) - 2개, 무선 리모콘(TP-SR3000)
 • 스마트 폰 어플(스마트신호기)
 • 사용설명서(품질보증서)

- 주요기능** | • 무선 리모컨 기능
 • 무선 표시기의 알람 기능
 • 무선 표시기의 소리 감지 및 알람 기능
 • 무선 표시기 충전 기능
 • 조명 기능
 • 스마트 폰 제어 및 알람 기능



유통망(판매 가능 지역) | • 전국

제조(수입) 구분 | • 국내제작

사용방법

- ① 제품을 개봉 및 설치합니다.
- ② 제품 설치가 완료하면 제품 시험을 진행합니다.
- ③ 사용 설명서를 읽고 제품의 기능을 숙지합니다.
- ④ 무선 리모컨 호출 기능을 시험 합니다.
- ⑤ 무선 표시기 밝기, 갈라 버튼을 이용하여 조명을 선택합니다.
- ⑥ 무선 표시기의 소리(소리에 반응하는)기능을 설명합니다.
- ⑦ 무선 표시기는 사용자 환경에 설치하여 사용하시면 됩니다.
- ⑧ 스마트 폰 어플을 시험합니다.

장애인보조기기 교부사업

장애인보조기기 교부사업
36개 품목

장애인보조기기 상담
및 정보제공처

장애인보조기기 참고서적

장애인보조기기 자주묻는
질문 FAQ

II

청각장애 | 신호장치(시각신호표시기)

영상부르미

- ✓ **제품명** 영상부르미
- ✓ **코드번호** 3222704003100050
- ✓ **연락처** 031-745-0025
- ✓ **등록일** 2021년(하반기)
- ✓ **업체명** 함께하는사람들
- ✓ **등록가격** 980,000원

제품사양

1. TP-SH4000 - 무선부르미

크기(mm)	240(가로)×142(세로)×24(높이)
무게(g)	820
재질	플라스틱, 7인치 칼러LCD, 철, 기타
사용전원	DC12V 1.5A

2. TP-SV4000 - 무선 표시기

크기(mm)	118(가로)×118(세로)×43(높이)
무게(g)	230
재질	플라스틱
사용전원	DC5V 2A, 충전 배터리

3. TP-VB2000 - 무선 진동 알람기

크기(mm)	50(가로)×68(세로)×20(높이)
재질	플라스틱
사용전원	DC5V 1A, 충전 배터리

구성품목 | • 무선 부르미(TP-SH4000), C-MOS 카메라, 전기 아답터(DC12V, 1.5A), 무선 표시기(TP-SV4000) 전기아답터 (DC5V, 2A) - 1개, 무선 진동알람기(TP-VB2000), 전기아답터 (DC5V, 1A) - 1개, 사용설명서(품질보증서)

주요기능 | • 방문객 호출 및 확인 기능, 무선 부르미의 조명 기능(PIR-동체감지센서)
무선 부르미의 소리알림 기능, 사용자 화면 저장(녹화) 기능, 저장(녹화) 사진 재생 기능
무선 표시기의 알람 기능, 무선 표시기의 소리 감지 및 알람 기능, 무선 표시기 충전 기능
조명 기능, 스마트 폰 제어 및 알람 기능


유통망(판매 가능 지역) | • 전국

제조(수입) 구분 | • 국내제작



사용방법

- ① 제품을 개봉 및 설치합니다.
- ② 제품 설치가 완료하면 제품 시험을 진행합니다.
- ③ 사용 설명서를 읽고 제품의 기능을 숙지합니다.
- ④ 무선 부르미 호출 기능 및 무선 표시기 호출 기능을 시험 합니다.
- ⑤ 무선 부르미의 녹화, 재생 기능을 차례로 시험합니다.
- ⑥ 무선 표시기 밝기, 갈라 버튼을 이용하여 조명을 선택합니다.
- ⑦ 무선 표시기의 소리(소리에 반응하는)기능을 설명합니다.
- ⑧ 무선 표시기는 사용자 환경에 설치하여 사용하시면 됩니다.
(단, 무선 제품으로 환경에 따라 거리제한이 있으므로 거실처럼 중앙에 두어 사용하시면 됩니다.)



청각장애 | 신호장치(시각신호표시기)

데프신호기세트

- ✔ **제 품 명** 데프신호기세트
- ✔ **코드번호** 3222704003100070
- ✔ **연 락 처** 031-745-0025
- ✔ **등 록 일** 2021년(하반기)
- ✔ **업 체 명** 함께하는사람들
- ✔ **등록가격** 580,000원

제품사양

1. TP-VB3000(블루투스 진동기)

크기(mm)	48(가로)×70(세로)×20(높이)
무게(g)	37
재질	플라스틱, 바이브레이터, 충전배터리
사용전원	DC5V 1A
충전배터리	리튬폴리머 3.7V (450mAh)

2. TP-SH300R(소리신호기)

크기(mm)	90(가로)×172(세로)×130(높이)
무게(g)	180
재질	플라스틱
사용전원	DC 5V 1A

3. TP-SR3000(무선 리모컨)

크기(mm)	30(가로)×53(세로)×11(높이)
무게(g)	15
재질	플라스틱
사용전원	코인배터리 3V (CR2032)

4. 스마트 폰 어플

- | 구성품목 |** • 블루투스진동알림기(TP-VB3000), 소리신호기(TP-SH300R) 전기가답터 (DC5V, 1A) - 2개, 무선 리모컨(TP-SR3000) 스마트폰 어플(데프신호기), 사용설명서(품질보증서)
- | 주요기능 |** • 스마트폰 알림 기능, 알람 알림 기능, 네비게이션 알림 기능, 무선 리모컨 기능, 소리를 감지하여 조명으로 알려주는 기능, 조명 기능
- | 유통망(판매 가능 지역) |** • 전국
- | 제조(수입) 구분 |** • 국내제작



사용방법

- ① 제품을 개봉합니다.
- ② 제품을 확인 후 아답터를 연결하여 제품을 충전합니다.
- ③ 스마트 폰 어플을 Download한 후 스마트 폰에 설치합니다.
- ④ 그후 블루투스 진동기(TP-VB3000)의 전원을 ON시킨 후 접속하여 사용자 환경에 맞게 사용합니다. (전원 버튼을 2초이상 누르면 조명과 진동이 동작하면서 전원이 ON됩니다.)
- ⑤ 무선신호기에 아답터를 연결합니다. (하단에 있는 터치버튼을 이용하여 색상, 조명 ON/OFF를 할 수 있습니다.)
- ⑥ 조명이 켜져 있는 상태에서 터치(밝기) 버튼을 1초 이상 누르면 소리감지 모드가 동작합니다.
- ⑦ 무선 리모컨(TP-SR3000)을 눌러 무선신호기에 조명이 점멸하는지 확인합니다.
- ⑧ 무선신호기와 무선 리모컨의 사용 거리는 주변 환경에 따라 동작이 제한될 수 있습니다. (동작 거리를 확인 후 사용하시기 바랍니다.)

장애인보조기기 교부사업

장애인보조기기 교부사업
36개 품목

장애인보조기기 상담
및 정보제공처

장애인보조기기 참고서식

장애인보조기기 자주묻는
질문 FAQ

II

청각장애 | 헤드폰(청취증폭기)

AD-2402

- ☑ **제품명** AD-2402
- ☑ **등록일** 2019년(상반기)
- ☑ **코드번호** 3221838007000010
- ☑ **업체명** 히어링팩토리
- ☑ **연락처** 02-2067-0009
- ☑ **등록가격** 120,000원

제품사양

1. 송신기

크기(mm)	157(가로)×88(세로)×74(높이)
무게	150 g
재질	ABS
무선통신	2.4GHz RF통신
사용거리	최대 30m(Open Area)

2. 수신기

크기(mm)	400(가로)×400(세로)×70(높이)
무게	100 g
재질	ABS
무선통신	2.4GHz RF통신
사용거리	최대 30m(Open Area)

구성품목 | • 광케이블, RCA케이블, 어댑터, 전원케이블, 이어폰, 배터리(1개), 사용설명서, 'TV연결하기' 설명서, 포장박스, 쇼핑백, 품질보증서

주요기능 | • 2.4GHz 무선통신(페어링 설정 후 출고)
• 외장형 배터리 사용
• 이어폰, 넥루프를 통한 소리 출력 가능
• 모든 외부기기 오디오신호의 입력 가능

유통망(판매 가능 지역) | • 전국

제조(수입) 구분 | • 국내제작



사용방법

- ① TV와 AD-2400 송신기를 적절한 케이블로 연결합니다.
- ② 충전이 완료된 외장배터리를 수신기에 삽입합니다.
- ③ 사용자에게 이상적인 소리출력 방식에 따라 '이어폰', '넥루프'를 선택 후 수신기에 장착합니다.
- ④ 수신기의 전원스위치를 'ON'으로 위치시킵니다.
- ⑤ 사용자의 청취 기호에 맞게 볼륨조절기를 조작합니다.



청각장애 | 헤드폰(청취증폭기)

에프터삭 에어로팩스

- ✔ **제 품 명** 에프터삭 에어로팩스
- ✔ **등 록 일** 2019년(하반기)
- ✔ **코드번호** 3221838006100045
- ✔ **업 체 명** 액티브라이프
- ✔ **연 락 처** 02-508-8451
- ✔ **등록가격** 199,000원

제품사양

무게	26 g
배터리 유형	리튬 이온 배터리
스피커 종류	골전도 트랜스듀서, Bluetooth®v5.0
주파수 응답범위	20Hz~20kHz
감도	105±3dB
음량	-38±3dB
연속재생시간	8시간
충전시간	2시간
무선범위	10 m

- 구성품목**
- 골전도 헤드폰
 - 헤드폰 케이스(주머니 형식)
 - 이어플러그
 - USB 충전 케이블
 - 한글설명서
 - 정품 등록 카드



- 주요기능**
- 소음성 난청을 예방할 수 있고, 후천적 청각 장애나 노인성 난청인 분들도 편하게 들을 수 있습니다.
 - 초경량 티타늄 프레임으로 매우 가볍고 유연
 - PremiumPitch+™ 기술로 넓은 음역대와 깊은 저음
 - LeakSlayer™ 기술로 외부로 노출되는 소리를 최소화하여 개인정보 보호
 - 생활 방수 IP67 기능

유통망(판매 가능 지역) | • 전국

제조(수입) 구분 | • 미국(중국)

사용방법

- ① 전원이 꺼져있는 상태에서 +버튼을 5초간 누르면 파란색 , 빨간색 빛이 번갈아 깜빡 거립니다
- ② 휴대폰 블루투스 기능을 실행하여 에어로팩스와 페어링 합니다.
- ③ 트랜스 듀서에서 전달되는 진동은 고막이 아닌 뼈를 통해 전달되기 때문에 에어로팩스를 귀에 걸어 트랜스 듀서가 귓구멍 앞에 피부와 닿을 수 있게 착용합니다.
- ④ 원하는 음악을 듣거나 통화하기 위해 왼쪽 다기능 버튼을 사용하고 음량은 오른쪽 +버튼과 -버튼을 이용해 조절합니다.
- ⑤ 충전은 제품과 함께 동봉된 자석식 USB케이블을 이용하여 충전합니다.
빨간색 빛은 충전 중, 파란색 빛은 충전이 완료 된 것을 의미합니다. (충전시간 : 2시간, 재생시간 : 8시간)

장애인보조기기 교부사업

장애인보조기기 교부사업
36개 품목

장애인보조기기 상담
및 정보제공처

장애인보조기기 참고서적

장애인보조기기 자주묻는
질문 FAQ

II

청각장애 | 헤드폰(청취증폭기)

AD-2402 POWER

☑ **제품명** AD-2402 POWER
 ☑ **코드번호** 3221838007000020
 ☑ **연락처** 02-2067-0009

☑ **등록일** 2019년(하반기)
 ☑ **업체명** 하이링팩토리
 ☑ **등록가격** 150,000원

제품사양

	송신기	수신기
크기(mm)	157(W) x 88(D) x 74(H) mm	62(W) x 27(D) x 63(H) mm
무게	150 g	100 g
재질	ABS	
무선통신	2.4GHz RF통신	
사용거리	최대 30M(Open Area)	

- 구성품목**
- 광케이블
 - RCA케이블
 - 어댑터
 - 전원케이블
 - 이어폰
 - 이어후크
 - 배터리
 - 사용설명서
 - 포장박스
 - 품질보증서



- 주요기능**
- 보청기, 인공와우 등을 착용한 이후에도 지속적인 TV 청취의 한계를 개선
 - 2.4GHz 무선통신(페어링 설정 후 출고)
 - 외장형 배터리 사용
 - 소리출력의 다양성(이어폰, 넥루프 및 이어후크를 통한 소리출력)
 - 소리입력의 다양화(모든 외부기기 오디오 신호 입력이 가능)



유통망(판매 가능 지역) • 전국

제조(수입) 구분 • 프랑스(중국)

사용방법

- ① TV와 AD- 2402 송신기를 적절한 케이블로 연결합니다.
- ② 충전이 완료된 외장형배터리를 수신기에 삽입합니다.
- ③ 사용자에게 이상적인 소리출력방식에 따라 '이어폰', '넥루프' 혹은 '이어후크'를 선택후 수신기에 장착합니다.
- ④ 수신기의 전원스위치를 'ON'으로 위치시킵니다.
- ⑤ 사용자의 청취 기호에 맞게 볼륨조절기를 조절합니다.



청각장애 | 헤드폰(청취증폭기)

듀얼모드 골전도 청음기

- ☑ **제 품 명** 듀얼모드 골전도 청음기
- ☑ **코드번호** 3221838008900010
- ☑ **연 락 처** 032-514-0811
- ☑ **등 록 일** 2020년(상반기)
- ☑ **업 체 명** 한호전자
- ☑ **등록가격** 334,000원

제품사양

크기(mm)	62 × 25
무게	33 g
골전도 Max out put dB	120 dB
공기전도 Max out put dB	125 dB
최대 음량이득 dB	45 dB
주파수 특성	300~5,000 Hz

- 구성품목** |
- 본체
 - 설명서
 - 파우치
 - 스마트폰 연결케이블
 - 이어팁(3종)
 - 목걸이
 - 충전기(충전케이블 포함)

- 주요기능** |
- 듀얼모드 골전도 스피커 유닛 채용 (골전도, 공기전도)
 - 3단계 모드(주변 소음 인식 / 억제 기능)
 - 배터리 충전 형식(약 10~12시간 사용)
 - 케이블을 이용하여 휴대폰(스마트폰) 등의 기기와 연결하여 영상 및 음악 청취 가능



유통망(판매 가능 지역) | • 전국

제조(수입) 구분 | • 국내제작

사용방법

- ① 제품의 전원 작동 : 제품 컨트롤 박스의 전원을 켜면 제품은 자동적으로 대화 기능(청음 기능) 모드로 작동됩니다.(전원 스위치 작동 전 볼륨은 반드시 최대한 낮추어 사용하여야 합니다.) 제품 정상 시 파란색 불이 들어옵니다.
- ② 대화 기능 : 전원 ON 후 1.5초 이내 자동적으로 청음기능 작동하며, 수신부(이어폰부(바디))를 귀에 꽂고 컨트롤 박스 옆면의 볼륨컨트롤을 이용하여 서서히 알맞은 볼륨을 찾아 소리 크기를 조절합니다.
- ③ 주변 소리가 시끄러울 때 : 컨트롤 박스의 귀모양 버튼을 1초 가량 한번 누르면, 파란색 불이 “연녹색”으로 바뀌며 중간 정도의 소음 환경에서 명확한 소리를 전달할 수 있습니다. 주변 소음이 더 시끄러운 곳에서는 “연녹색” 불이 들어와 있는 상태에서 귀모양 버튼을 1초 가량 한번 더 누르면 “붉은색”의 불로 변하여 앞의 사람과의 대화에 집중할 수 있게 도와줍니다. 여기서 한번 더 버튼을 누르면 원래 초기단계인 “파란색” 불이 들어옵니다.
- ④ 제공된 케이블과 스마트폰을 연결한 후 휴대폰 모양의 버튼을 누르면, 영상 및 음악 청취가 가능합니다.

장애인보조기기 교부사업

장애인보조기기 교부사업
36개 품목

장애인보조기기 상담
및 정보제공처

장애인보조기기 참고서식

장애인보조기기 자주묻는
질문 FAQ

II

청각장애 | 헤드폰(청취증폭기)

VA-3000

- ☑ **제 품 명** VA-3000
- ☑ **등 록 일** 2020년(하반기)
- ☑ **코드번호** 3221838004800010
- ☑ **업 체 명** 도울산업
- ☑ **연 락 처** 010-3755-7772
- ☑ **등록가격** 120,000원

제품사양

크기(mm)	15(넓이)×12(높이)×54(길이)
무게	8g
재질	외양 - 강화 플라스틱
전원	충전식
배터리	리튬이온 폴리머 전지
사용시간	연속사용 24시간

- 구성품목** |
- 헤드셋 본체
 - 듀얼 이어폰
 - A/C 충전기
 - USB 충전케이블
 - 고정용 Clip
 - 제품설명서 및 품질보증서

- 주요기능** |
- 충전식으로 배터리 교환이 필요 없음
 - 원터치 방식
 - 배터리 잔량을 확인할 수 있음
 - 최대 증폭 용량 40dB
 - 하울링방지 회로를 내장하여 잡소리를 최소화
 - 갑작스런 큰 소리를 차단하여 고막을 보호하는 회로 장착
 - 저음, 고음, 중음, 보통음 강조 기능을 사용하여 소리를 더욱 선명하게 들을 수 있음



- 유통망(판매 가능 지역)** | • 전국

- 제조(수입) 구분** | • 국내제조

사용방법

- ① 전원버튼을 1초 정도 길게 눌러서 작동시킵니다.
- ② 음량버튼을 조작하여 소리의 크기를 조절할 수 있습니다.
- ③ 듀얼 이어폰을 활용하여 좌·우 동시에 청취 가능합니다.



뇌병변·지적·자폐성·청각·언어 | 대화용장치

보완대체의사소통(ACC) 스타터 키트

- ✔ **제품명** 보완대체의사소통(ACC) 스타터 키트
- ✔ **등록일** 2019년(하반기)
- ✔ **코드번호** 3222109007800010
- ✔ **업체명** 한스피크
- ✔ **연락처** 070-8118-7554
- ✔ **등록가격** 195,000원

제품사양

• 의사소통가방-컴백		• 보완대체의사소통 상징 및 훈련	
크기(mm)	의사소통가방 : 370×260(P.P 0.6 원단) 의사소통판 : 210×297(P.P 0.6 원단) 고정판 : 50×297(P.P 0.6 원단) 문장판 : 70×297(P.P 0.6 원단) 접착벨크로 : (소)250×50, (중)50×297	크기(mm)	문장판 : 210×279(P.P 0.6 원단) 그림상징카드 : P.P 0.4 원단 접착벨크로 : (소)10×10, (중)50×50, (대)50×2000
• 시각스케줄		• 의사소통 팔찌	
크기(mm)	스케줄판 : 150×800(P.P 0.8 원단) 접착벨크로 : 25×670	크기(mm)	190×12×2
		재질	실리콘

- 구성품목**
- 의사소통가방-컴백
 - 의사소통가방 1개, 의사소통판 5개, 문장판 1개, 고정판 5개, 벨크로(소) 16개, 벨크로(대) 41개
 - 보완대체의사소통 상징 및 훈련
 - 문장판 8종, 그림상징카드 135개(15개×9종), 벨크로(소) 135개, 벨크로(중) 16개, 벨크로(대) 8개
 - 시각스케줄
 - 스케줄판 1개, 벨크로 2개
 - 의사소통 팔찌
- 주요기능**
- 시각스케줄은 오늘의 일정이나 과제등을 미리 예측할 수 있도록 집, 학교, 어린이집의 벽이나 차안에 붙여놓고 사용
 - 의사소통 팔찌는 외부활동을 할 때 팔찌를 착용하고 의사소통한다.
 - 의사소통 가방은 범주별로 상징을 붙여서 사용한다.
 - 문장 훈련판은 동사, 형용사를 익히고 문장을 만들 수 있도록 훈련한다.

유통망(판매 가능 지역) | 전국

제조(수입) 구분 | 국내제작

사용방법

- ① 시각스케줄에 벨크로를 붙이고 상징 및 문장 훈련판 안에 들어있는 PP재질 상징을 붙여서 사용합니다.
- ② 의사소통가방에 벨크로를 붙이고 상징 및 훈련판 안에 들어있는 PP재질 상징을 범주별로 붙여서 사용합니다.
- ③ 다양한 문장을 만드는 훈련을 위해 문장 훈련판에 벨크로를 붙이고 PP상징을 붙여서 문장을 만들어 봅니다.
- ④ 외부에 나갈 때는 의사소통 팔찌를 착용합니다.

장애인보조기기 교부사업

장애인보조기기 교부사업
36개 품목

장애인보조기기 상담 및 정보제공처

장애인보조기기 참고서적

장애인보조기기 자주묻는 질문 FAQ

모모야모모 언어훈련패드

☑ **제 품 명** 모모야모모 언어훈련패드

☑ **코드번호** 3222109007900010

☑ **연 락 처** 02-736-7077

☑ **등 록 일** 2019년(하반기)

☑ **업 체 명** 에듀엔젤

☑ **등록가격** 600,000원

제품사양

크기(mm)	259×174×10.1(스마트패드 10.1)
무게	582 g
재질	플라스틱, 실리콘처리
버전	- 뮤패드 Converter10 pro - window10
기타	- 인텔 베이트레이 : T Z3735F(쿼드코어, 1.33GHz) - 메모리 2GB - 입출력단자 USB 2.0 - High Speed 블루투스 - IPS패널(광시야각) - 배터리 7,800mAH



I 구성품목 I • 스마트패드 10.1 (1280x800) (언어훈련 및 의사소통보조기기(AAC) 프로그램 탑재), 사용설명서, 학습지도서 (350P), 가정용 지도서(70P), 충전기(5V2A DC Connector), 완충파우치, 패드케이스, 화면보호 필름

I 주요기능 I

- 제공된 문장을 통해 신속한 의사표현 가능
- 주로 쓰는 말을 미리 입력해두어 언제 어디서나 불러내어 의사소통 가능
- 학습자료가 탑재되어 있어 언어재활을 위한 훈련 가능
- 중증 장애 사용자의 발성, 발화훈련 가능
- 게임을 통한 훈련 가능

I 유통망(판매 가능 지역) I • 전국

I 제조(수입) 구분 I • 국내제작

사용방법

[프로그램(AAC)]

- ① 왼쪽 상단의 전원스위치를 가볍게 누르면 전원이 들어옵니다.
- ② 홈화면이 나타나면 '간편의사소통'을 터치하고 여러 상황 중 원하는 상황을 더블로 터치한 후 상황에 맞는 문장을 선택하고 화면의 마이크를 터치하면 해당 문장이 소리로 표현됩니다.
- ③ 직접 입력을 한 후 마이크를 터치하면 해당 입력내용이 소리로 나타납니다.
- ④ '문장만들기'를 터치한 후 왼쪽의 해당 메뉴를 선택하고 오른쪽의 단어를 선택합니다.
- ⑤ 단어와 조사 등을 선택한 후 마이크를 터치하면 소리로 표현됩니다.
- ⑥ '내가 만든 문장'을 선택하고 주로 쓰는 문장을 입력해 두면 해당 문장이 저장되어 언제, 어디서나 그 문장을 선택하고 마이크를 터치하여 표현할 수 있습니다.

[언어훈련 프로그램]

- ① 홈 화면에서 해당 학습을 터치하여 학습을 진행합니다.
- ② 하위 메뉴에서 문제 선택하고 학습시작을 터치한 후 학습 진행합니다.
- ③ 문제를 풀 다음 녹음 기능을 활용하여 음성녹음과 재생을 하여 학습 효과 높일 수 있습니다.
- ④ 음성녹음은 발음에 대한 교정뿐만 아니라 학습자의 흥미를 유발시켜 효과 제고합니다.
- ⑤ 음성인식 활용학습에서는 먼저 힌트를 터치하여 성우의 목소리의 고저장단을 그래프로 보면서 학습자가 인식을 하게끔 한 후 음성녹음을 하여 진행합니다.
- ⑥ 모든 학습 진행사항은 자동으로 결과가 저장되므로 이를 활용하면 효과적이고 체계적인 훈련이 가능하고 학습효과 증대.

뇌병변·지적·자폐성·청각·언어 | 대화용장치

한뼘의사소통패키지

- ☑ **제 품 명** 한뼘의사소통패키지
- ☑ **코드번호** 3222109006500010
- ☑ **연 락 처** 055-674-3614
- ☑ **등 록 일** 2021년(상반기)
- ☑ **업 체 명** 한뼘
- ☑ **등록가격** 600,000원

제품사양

크기(mm)	243×176×8
무게	487 g
통신규격	WiFi전용
운영체제	안드로이드 4.4
CPU코어	옥타코어
클럭	1.6 GH
디스플레이	10.1인치
해상도	1280*800
램	2G
저장장치(내장/외장)	32G/microSD
카메라	후(500만)전(200만)
블루투스	블루투스 4.0



구성품목 | • 설명서, 태블릿PC, 충전기, USB잭

주요기능 | • 장애인들의 접근성과 유해매체 차단을 위한 홈 화면 앱 제공
 • 대체의사소통에서 상징의 개수에 따라 사용자에게 최적화 되는 UI환경 제공
 • 의사소통 프로그램 속 상징을 학습할 수 있는 6가지 앱 제공
 • 새로운 단어를 자유롭게 추가 삭제 할 수 있는 앱 제공
 • 기타 태블릿 PC 사용과 시지각 훈련에 필요한 교육용 앱 다수 제공

유통망(판매 가능 지역) | • 전국

제조(수입) 구분 | • 국내제작

사용방법

[대화용 장치 접근성을 높여 주는 한뼘 즐겨찾기]

① 자주 사용하는 프로그램 설정, ② 슬라이드 형식의 홈화면 사용

[타이핑형 대화 프로그램]

① 타이핑 후 마이크 터치, ② 단어를 입력 후 선택형 체크, ③ 해당 자음 모음만 생성 단계별 학습 가능

[타이핑형 대화 프로그램]

① 사용자 선택, ② 자신이 원하는 카드 선택, ③ 카드를 조합하여 의사소통 진행, ④ 장애 정도에 따른 상징 수 조절, ⑤ 상징의 수와 크기가 자동 조절

[대화용 장치의 침식을 도와주는 한뼘 카드 생성 앱]

① 사용자 선택, ② 카테고리 선택, ③ 원하는 사진을 선택 후 상징 생성

장애인보조기기 교부사업

장애인보조기기 교부사업
36개 품목

장애인보조기기 상담
및 정보제공처

장애인보조기기 참고서식

장애인보조기기 자주묻는
질문 FAQ

A decorative graphic consisting of a central large circle with a thick border. Four lines radiate from this central circle to four smaller circles: one at the top, one at the bottom, and two on the left and right sides. The top and bottom circles are solid, while the left and right circles are hollow. The entire graphic is set against a light pink background with a subtle diagonal line pattern.

2022
장애인보조기기 교부사업
품목 정보 안내서

III.

장애인 보조기기 상담 및 정보제공처

1. 보건복지부 보조기기센터 | 246
2. 정부 부처별 보조기기 사업 및 문의처 | 250
3. 보조기기 품목 등록제 등록업체 | 252


Ⅲ

장애인보조기기 상담 및 정보제공처

01 보건복지부 보조기기센터

- 장애인보조기기 마련 방법 상담, 장애인보조기기 적합성 평가·구매 전 체험, 지속적인 장애인 보조기기 사후관리, 장애인보조기기 견학·교육·홍보
- 장애인보조기기 콜센터 ☎ 1670-5529(지역내선번호 : 1)





센터명	수행기관	주소	전화번호	홈페이지
중앙 보조기기센터	국립재활원	(우)01022 서울특별시 강북구 삼각산로 58 국립재활원 교육행정동 1층 중앙보조기기센터 사무실	1670-5529 (내선 1)	http://knat.go.kr
부산광역시 보조기기센터	부산광역시 장애인 종합복지관	(우)47519 부산 연제구 중앙대로 1150번길 15 부산광역시 장애인종합복지관	051-790-6193	http://bratc.or.kr
대구광역시 보조기기센터	대구대학교	(우)42400 대구광역시 남구 성당로 50길 33 대구대학교 대명동캠퍼스 평생교육원 1호관 1201호	053-650-8340	http://datc.daegu.ac.kr
인천광역시 보조기기센터	재단법인 노틀담 수녀회 노틀담복지관	(우)21042 인천광역시 계양구 계양산로 35번길 12-37	032-540-8989	http://icatc.or.kr
광주광역시 보조기기센터	호남권역 재활병원	(우)61027 광주 북구 하서로 590 호남권역재활병원 1층	062-613-9365	http://gjat.or.kr
대전광역시 보조기기센터	대전충청권역 의료재활센터	(우)35015 대전 중구 문화로 266 대전충청권역의료재활센터 지하1층	042-338-2982	http://www.yeswecan.or.kr
울산광역시 보조기기센터	울산장애인 자립생활센터	(우)44689 울산 남구 둔질로 131 1층 울산광역시보조기기센터	052-267-5529	http://ulsanat.or.kr
세종특별자치시 보조기기센터	세종시장애인 자립생활센터	(우)30100 세종특별자치시 한누리대로 589, 301호	044-715-5320	http://sjatc.or.kr
경기도 보조기기센터	경기도재활 공학서비스 연구지원센터	(우)11786 경기도 의정부시 총의로 73 밀레니엄프라자 302호	북부 : 031-852-7363	http://atrac.or.kr
		(우)16639 경기도 수원시 권선구 서수원로 누림센터 204	남부 : 031-295-7363	
강원도 보조기기센터	강원도재활병원	(우)24227 강원도 춘천시 충열로 142번길 24-16	033-248-7751	http://gatc.or.kr
충청북도 보조기기센터	청주교구천주교회 유지재단	(우)28459 충청북도 청주시 흥덕구 1순환로 438번길 39-17 충북재활의원 3층	043-265-0401	http://cbat.or.kr
충청남도 보조기기센터	나사렛대학교	(우)31172 충청남도 천안시 서북구 월봉로 48 믿음관 1층	041-415-2861-5	http://cnat.or.kr
전라북도 보조기기센터	전주대학교	(우)55069 전라북도 전주시 완산구 천잠로 303 전주대학교 예술관 B1	063-230-8083	http://jbat.or.kr
전라남도 보조기기센터	순천제일대학교	(우)57997 전라남도 순천시 제일대학길17 (덕월동), 전라남도 보조기기센터	061-740-1501-2	http://jnat.or.kr
경상북도 보조기기센터	대구대학교	(우)38453 경상북도 경산시 진량읍 대구대로 201, 경상북도 보조기기센터	053-850-5801	http://gbatc.daegu.ac.kr
경상남도 보조기기센터	경상남도장애인 종합복지관	(우)51144 경상남도 창원시 의창구 봉곡로 97번길 85	055-237-8242	http://gnatc.or.kr
제주특별자치도 보조기기센터	사회복지법인 삼다	(우)63311 제주특별자치도 제주시 아봉로 433, 2층 제주시각장애인복지관	1670-5529(11)/ 064-753-9997	http://jejuat.or.kr

장애인보조기기 교부사업

장애인보조기기 교부사업
36개 품목

장애인보조기기 상담
및 정보제공처

장애인보조기기 참고서적

장애인보조기기 자주묻는
질문 FAQ



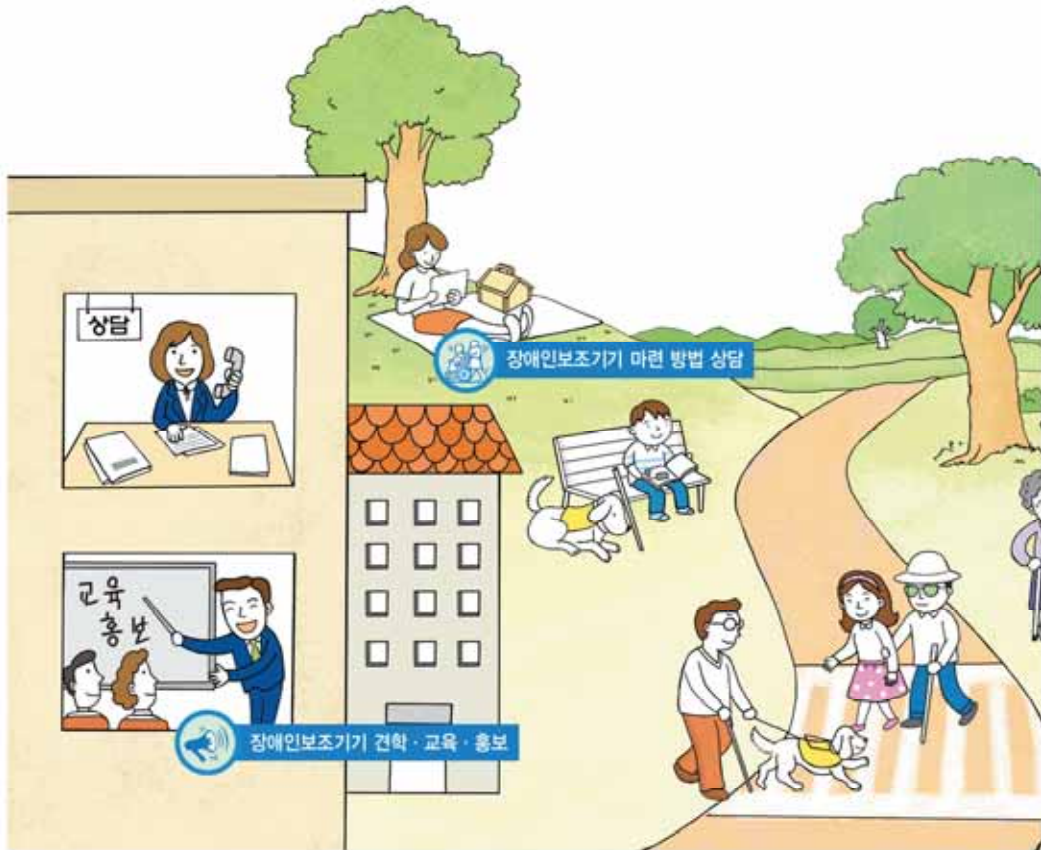
장애인보조기기 마련 방법 상담

- 내가 받을 수 있는 정부 부처 및 민간사업 대상 자격, 절차 등 알아보기
- 보조기기 구입 안내
- 장애인보조기기에 관한 질의응답-원스탑 서비스를 위해 콜센터(☎1670-5529)



장애인보조기기 적합성 평가·구매 전 체험

- 나에게 꼭 맞는 보조기기 찾아보기
- 서비스 영역 : 휠체어 및 이동기기, 일상생활 보조기기, 앉기 및 자세, 컴퓨터접근 보조기기, 감각보조기기, 의사소통보조기기, 자동차보조기기, 레저, 환경 및 주택개조 등



III

장애인보조기기 상담 및 정보제공처

02 정부 부처별 보조기기 사업 및 문의처

사업명(소관부처)	신청대상자	지급품목	신청기관
장애인 보조기기 교부사업 (보건복지부 장애인 자립기반과)	기초생활수급자 또는 차상위 이면서 장애인, 시각, 청각장애 (등급무관)지체, 뇌병변, 심장장애 (품목별 등급 확인 필) 발달, 언어 (지적, 지체)	<ul style="list-style-type: none"> 심장장애 - 욕창예방 방식, 욕창예방 매트리스 지체·뇌병변장애 - 보행차, 좌석형 보행차, 탁자형 보행차, 음식섭취 보조기기, 기립틀 및 기립을 위한 지지대(기립훈련기), 목욕의자, 경사로(휴대용 경사로), 이동변기, 독립형 변기 팔 지지대 및 등지지대, 환경 제어 장치, 지지대 및 손잡이(안전 손잡이), 장애인용 유모차, 바닥 특수 얇기 자세유지용 장치(피더시트), 목욕용 미끄럼방지용품, 대체입력장치(스위치) 지체·뇌병변·심장·호흡장애 - 미끄럼 및 회전을 위한 보조기기, 의류 및 신발(장애인용의복), 휠체어 액세서리(휠체어용 탑승자 고정장치 및 기타액세서리), 침대 및 탈착식 침대 판/전동조절식 매트리스 지지단(전동침대), 소변수집장치, 개인비상경보시스템(낙상알림기) 시각장애 - 음성유도장치(음향신호기리모컨), 음성시계, 영상 확대 비디오 시스템(독서확대기), 문자판독기(광학문자판독기), 녹음 및 재생장치 청각장애 - 진동시계, 헤드폰(청취증폭기), 신호장치(시각신호 표시기) 뇌병변·지적·자폐성·청각·언어 장애 - 대화용장치 	거주지 관할 행정복지센터 (행정 구역 체계에 따라 읍 또는 행정복지센터)에 문의
장애인보장구 지원사업 (의료급여 : 보건 복지부 기초의료 보장과)	의료급여 수급자 (기초생활 수급자)	<ul style="list-style-type: none"> 의지 보조기 - 팔/다리/골반 등 휠체어, 전동휠체어/스쿠터, 전동스쿠터용 전지 지팡이, 목발, 정형외과용 구두 보청기, 체외용 인공후두, 저시력 보조안경, 콘택트 렌즈, 돋보기, 망원경, 의안 등 욕창예방 방식, 욕창예방 매트리스, 이동식 전동리프트, 지지위커(전방/후방) 	거주지 관할 행정복지센터 (행정구역 체계에 따라 읍 또는 행정복지센터)에 문의
장애인보장구 지원사업 (건강보험급여 : 보건복지부 보험 급여과)	장애인 (시각, 청각, 지체, 언어 장애 등)	<ul style="list-style-type: none"> 차상위 또는 국민건강 보험 가입자 	국민건강보험공단 1577-1000
노인장기 요양보험 복지용구 지원사업 (기타재가급여: 요양보험제도과)	65세 이상 또는 65세 미만으로 노인성 질병을 가진자로 장기요양등급 5등급 이상인 자	<ul style="list-style-type: none"> 구입품목 : 이동변기, 목욕의자, 성인용보행기, 안전 손잡이, 미끄럼 방지용품(미끄럼 방지매트, 미끄럼 방지액, 미끄럼 방지양말), 간이변기(간이대변기·소변기), 지팡이, 욕창예방 방식, 자세변환 용구, 요실금 팬티 대여품목 : 수동휠체어, 전동침대, 수동침대, 욕창예방 매트리스, 이동욕조, 목욕리프트, 배회감지기, 경사로 급여비용 본인 부담률 : 일반대상자 15%, 경감대상자 7.5%, 기초생활수급자 본인부담금 없음 	국민건강보험공단 노인장기요양보험 1577-1000

사업명(소관부처)	신청대상자	지급품목	신청기관								
정보통신 보조기기 보급사업 (과학기술정보통신부 정보문화과)	등록장애인, 기초생활수급자, 아동복지법에 의거한 요보호아동, 국가유공자등	<ul style="list-style-type: none"> 화면낭독 소프트웨어, 독서확대기, 점자정보 단말기, 점자 출력기, 데이지 플레이어, 광학문자판독기, 화면확대 소프트웨어, 점자 라벨기, 특수키보드, 특수마우스, 터치 모니터, 영상전화기, 의사소통보조기기, 언어훈련 소프트 웨어, 무선신호기, 음성 증폭기 등 본인 부담금 : 일반대상자 20%, 기초생활수급자 및 차상위 계층 10% 	한국정보화진흥원 02-1588-2670								
산재보험급여 재활보조기기 지급사업 (고용노동부산재)	산재보험 가입자 산업재해 장애인	<ul style="list-style-type: none"> 국민건강보험공단의 장애인보장구 품목(상단의 표 내용 참고) 및 근로복지공단의 산재보험 급여품목 산재보험 급여품목 : 의지/보조기/욕창예방용구/소변집 뇨기/이동기(수동휠체어, 전동휠체어, 전동스쿠터, 활동형 휠체어, 이동식 리프트) 등 전액지원 	1588-0075 <상담 및 서류> 근로 복지공단 <지급> 직영병원 또는 재활공학연구소 (불가피하고 부득이한 경우 거주지 관내 의료기관)								
국가유공자 보철구지급사업 (국가보훈처 보훈의료과)	전상군경, 공상군경 4.19혁명부상자 공상공무원, 특별공로 상이자로서 신체장애인	<ul style="list-style-type: none"> 상지의지-어깨관절, 팔, 손의지 등 하지의지-엉덩이관절, 넓적다리, 무릎관절의지 등 기타-전자외수, 목발, 인공후드, 독서확대기, 등 전액지원 	1577-0606 <상담> 보훈상담센터 <처방전>중앙 (지방)보훈병원 <제작및수납>보훈병원 보장구센터 <접수>보훈병원 보장구센터								
보조공학기기 지원사업 (고용노동부 장애인고용과)	장애인 근로자, 장애인을 고용한 (또는 고용하려는) 사업주	<ul style="list-style-type: none"> 사업주(단체의 장)가 사용자를 지정하여 신청하고, 고용 해제 시 기기는 공단에 반납 품목 : ①정보접근-점자프린터, 확대독서기 등 ②작업기구-테이블, 특수작업의자 등 ③의사소통-신호장치, 골도 전화기 등 ④사무 보조-음성메모기, 수화기홀더 등 ⑤차량용-운전·탑승·탑재 보조장치 <table border="1" style="width: 100%; border-collapse: collapse;"> <tr> <td rowspan="2" style="width: 20%;">보조공학기기</td> <td style="width: 20%;">고용유지 조건 유지</td> <td style="width: 60%;">장애인 1인당 1,000만원 (중증 1,500만원) 한도</td> </tr> <tr> <td>무상지원</td> <td>장애인 1인당 300만원 (중증 500만원) 한도 지원</td> </tr> <tr> <td>차량용 보조공학기기</td> <td>고용유지 조건 유지</td> <td>장애인 1인당 1,500만원 한도 지원</td> </tr> </table>	보조공학기기	고용유지 조건 유지	장애인 1인당 1,000만원 (중증 1,500만원) 한도	무상지원	장애인 1인당 300만원 (중증 500만원) 한도 지원	차량용 보조공학기기	고용유지 조건 유지	장애인 1인당 1,500만원 한도 지원	1588-1519 한국장애인고용공단
보조공학기기	고용유지 조건 유지	장애인 1인당 1,000만원 (중증 1,500만원) 한도									
	무상지원	장애인 1인당 300만원 (중증 500만원) 한도 지원									
차량용 보조공학기기	고용유지 조건 유지	장애인 1인당 1,500만원 한도 지원									

※ 장애인보조기기 지원품목은 사업별로 신청대상, 품목, 신청·접수하는 기관 등에 차이가 있습니다. 또한 해마다 기관별, 사업별로 지급되는 품목과 관련 세부 지침 등에 변동사항 이 있을 수 있으니 반드시 해당 신청기관에 확인·문의하시기 바랍니다.

장애인보조기기 교부사업

36개 품목
장애인보조기기 교부사업

장애인보조기기 상담 및정보제공처

장애인보조기기 참고서적

장애인보조기기 자주묻는 질문 FAQ

03 보조기기 품목 등록제 등록업체

번호	업체명	연락처	E-Mail
1	함께하는사람들	031-745-0025	anada69@naver.com
2	휴먼케어	031-486-9015	human1@humancare.co.kr
3	영원메디칼	1588-0844	youngwon@youngwonmd.co.kr
4	대안의료기	02-3437-8275	daean1494@hanmail.net
5	보필	031-677-9924	ssarada@msgas.co.kr
6	민택산업	02-564-9610	nkb2392@hanmail.net
7	도올산업	010-3755-7772	cminho220@naver.com
8	포에버헬스케어	031-499-3367	forever@foreverhc.co.kr
9	유광정밀	053-357-5512	injo4162@naver.com
10	케어맥스코리아	031-901-9163	sjjun@caremaxkorea.com
11	아이루페	02-784-0118	info@iloupe.kr
12	케어라이프코리아	02-455-0858	skywlgud@naver.com
13	엔에스비에스	031-965-7989	nslyopar@naver.com
14	헤스테나	070-8835-1779	hesthena@naver.com
15	액티브라이프	02-508-8451	info@activelife.co.kr
16	보림제작소	031-677-9117	bolim1541@naver.com
17	한뼘	055-674-3614	hanppyeom7@naver.com
18	서북의료기상사	02-353-3973	yjs0612@hanmail.net
19	사랑으로	070-7758-2014	loveis_parkhar@naver.com
20	우비팩토리	051-516-9823	odsthink@gmail.com
21	히어링팩토리	02-2067-0009	syeh@hearingfactory.kr
22	보임	031-666-8979	golf4510@naver.com
23	메디케어코리아	055-336-4746	welplus@hotmail.com
24	베터베이직	010-4526-7445	betterbasic@naver.com
25	에이원의료기기산업	031-353-3877	aone09@naver.com
26	우성이엔지	031-864-0394	woosung8830@naver.com
27	태임	031-276-7223	tamei@naver.com
28	바투비전	02-463-4669	info@batuvision.com
29	한스피크	070-8118-7554	hanspeak@naver.com



번호	업체명	연락처	E-Mail
30	에듀엔젤	02-736-7077	kbj2560@hanmail.net
31	메디칼비온드	031-353-0035	m-beyond@naver.com
32	디에스메디텍	053-642-5700	jjong1930@naver.com
33	리버텍	070-4680-2490	eb.kim@libertech.co.kr
34	란달유디케어스	032-563-1384	admin@udcares.com
35	삼성물산 패션부문 하티스트	1599-0007	mijinism.lee@samsung.com
36	필덤	02-432-9633	ifeeldom@naver.com
37	에이블라이프	1544-5399	m481575@ablelife.co.kr
38	씨엔피	070-7707-3947	nick@chrisparkdesign.com
39	액티브프로코리아	02-3291-4565	monet7890@daum.net
40	씨피씨	031-443-7783	sales@cvsdpad.com
41	한호전자	032-514-0811	hees@hanics.com
42	닷	02-864-1113	ys@dotincorp.com
43	성심ENG	031-355-5297	sse7010@gmail.com
44	네오엘에프엔	031-5175-6069	info@neolfn.co.kr
45	리보	070-4120-5402	ann@rivo.me
46	세원케어	031-323-1431	sewon1431@daum.net
47	(주)링크옵틱스	062-971-5664	sinsoo1234@linkoptics.com
48	돌봄드림	070-4452-5300	expo@dolbomdream
49	(주)유디센터	02-3662-1051	udcenter01@gmail.com
50	에스제이	043-836-8593	sjmedicalcp@naver.com
51	공생	042-335-9101	12.24wd@gmail.com
52	(주)오토앤로봇	041-531-9927	park.shinyoung@autonrobot.com
53	삼인라이프롬	051-727-3601	samin21@daum.net
54	주식회사 피씨티	031-734-3123	sys@powerct.kr
55	(주)이도컴퍼니앤디	02-713-6898	cmlim@edocom.co.kr
56	(주)어니스트비전	032-875-2295	soyun@honestvision.co.kr
57	해피로드	02-701-1233	hr2019@daum.net
58	미키코리아메디칼	031-977-7971	allmkm@naver.com

장애인보조기기 교부사업

장애인보조기기 교부사업
36개 품목

장애인보조기기 상담
및 정보 제공처

장애인보조기기 참고서식

장애인보조기기 자주 묻는
질문 FAQ



2022
장애인보조기기 교부사업
품목 정보 안내서

IV.

장애인 보조기기 참고서식

1. 장애인보조기기 교부신청·접수대장 | 256
2. 장애인보조기기 평가 의뢰서 | 257
3. 진단의뢰서 | 258
4. 보조기기 의뢰서 | 259
5. 보조기기 교부 비용청구서 | 260
6. 2022년도 국고보조금 교부신청서 | 261
7. 장애인보조기기 교부사업 평가기준표 | 262
8. 개인정보 수집·이용 동의서 | 266
9. 행복e음 사용법 | 268

IV

장애인보조기기 참고서식

01 장애인보조기기 교부신청·접수대장

[별지 제2호 서식]

장애인보조기기 교부신청·접수대장

접수 번호	접수 일자	성 명	주민등록 번호	주 소	소득 수준	희망 장애인 보조기기	인수 확인	사용자사후관리		비고
								3개월	9개월	



02 장애인보조기기 평가 의뢰서

[별지 제2-1호 서식]

장애인보조기기 평가 의뢰서

성명	생년월일	주소	연락처	소득 수준	장애 유형	장애 정도	신청 보조기기 (품목)	비고

「장애인·노인 등을 위한 보조기기 지원 및 활용촉진에 관한 법률」 제8조제1항 및 같은 법 시행규칙 제4조제2항에 따라 보조기기 신청에 대한 상담 및 평가를 보조기기센터에 의뢰합니다.

20

(시장·군수·구청장) 또는 (읍장·면장·동장) (인)

(지역명) 보조기기센터장 귀하

장애인보조기기 교부사업

장애인보조기기 교부사업
36개 품목

장애인보조기기 상담
및 정보제공처

장애인보조기기 참고서식

장애인보조기기 자주묻는
질문 FAQ

03 진단의뢰서

[별지 제2-2호 서식]

진 단 의뢰서

성 명		생년월일	
주 소			
장애유형 (중복장애명)		희망 보조기기	

상기인은 장애인보조기기 교부사업 대상자로 선정되었기에 장애인복지법시행규칙 제46조의 규정에 의거 진단을 의뢰하니 다음 각 호의 사항이 기재된 진단서를 20까지 당 ()에 제출하여 주시기 바랍니다.

- 다 음 -

1. 원래의 장애상태
2. 현재의 장애상태
3. 재활의료가 필요한 경우 그 의료의 방법
4. 장애인보조기기가 필요한 경우 그 종류·처방 및 제작상의 소견

20

(시장·군수·구청장) 또는 (읍장·면장·동장) (인)

(의료기관장) 귀하



04 보조기기 의뢰서

[별지 제3호 서식]

보조기기 의뢰서

<input type="checkbox"/> 교부 장애인보조기기 <input type="checkbox"/> 대여 의뢰서 <input type="checkbox"/> 사후관리(수리, 점검 등)			
인적사항	성 명	생년월일	성 별 남 · 여
	주 소	전 화 번 호	
	장 애 유 형	장 애 정 도	
보조기기 교부(품목 및 제품 종류)			
보조기기 대여(품목 및 제품 종류)			
보조기기 사후관리(수리 필요 부위, 점검 사항 등)			
비 고			
「장애인·노인 등을 위한 보조기기 지원 및 활용촉진에 관한 법률」 제8조제1항 및 같은 법 시행규칙 제5조제1항 본문에 따라 장애인보조기기의 교부·대여·사후관리 의뢰서를 위와 같이 발급합니다.			
년 월 일			
특별자치시장·특별자치도지사· 시장·군수·구청장			<div style="border: 2px solid red; width: 60px; height: 60px; display: flex; align-items: center; justify-content: center; margin: 0 auto;"> 직인 </div>

장애인보조기기 교부사업

장애인보조기기 교부사업
36개 품목

장애인보조기기 상담
및 정보제공처

장애인보조기기 참고서식

장애인보조기기 자주묻는
질문 FAQ

IV

장애인보조기기 참고서식

05 보조기기 교부 비용청구서

[별지 제4호 서식]

보조기기 교부 비용청구서

<input type="checkbox"/> 교부 장애인보조기기		<input type="checkbox"/> 대여 <input type="checkbox"/> 사후관리(수리, 점검 등)		비용청구서	
※ 색상이 어두운 난은 청구인이 작성하지 않으며, []에는 해당되는 곳에 √ 표를 합니다. (앞쪽)					
접수번호		접수일시		처리기간	15일
보조기기 업체	업체명	대표자		생년월일	
	주소			우편번호	
			전화번호		
청구 내용	인적 사항	성명		생년월일	성별 []남 []여
		주소			장애 유형 및 정도
	보조기기교부· 대여·사후관리 명세			비용 청구금액 천원	
검수 확인	검수확인자	자격종류		자격번호	
		<input type="checkbox"/> 의지보조기기사 <input type="checkbox"/> 보조공학사			
「장애인·노인 등을 위한 보조기기 지원 및 활용촉진에 관한 법률」 제8조제1항 및 같은 법 시행규칙 제6조제1항에 따라 보조기기의 교부·대여·사후관리 비용 지급을 위와 같이 청구합니다.					
년 월 일					
청구업체				(서명 또는 인)	
시장·군수·구청장		귀하			
첨부서류	「장애인·노인 등을 위한 보조기기 지원 및 활용촉진에 관한 법률 시행규칙」 제4조제3항에 따른 의료기관의 진단서가 있는 경우에는 그 진단서에 따라 보조기기가 교부등이 이루어졌다는 확인서 1부				수수료 없음



06 2022년도 국고보조금 교부신청서

[별지 제5호 서식]

2022년도 국고보조금 교부신청서

명 칭						대 표 자		
소 재 지								
사 업 종 목								
보조사업의목적								
보조사업의내용								
보 조 사 업 의 경 비								
(단위 : 천원)								
구 분	총액	1분기	2분기	3분기	4분기			
총소요액								
국고보조								
지방비부담								
자부담								
기 타								
<p>보조금의예산및관리에관한법률 제16조 규정에 의거 위와 같이 국고보조금의 교부를 신청합니다.</p> <p style="text-align: right;">20</p> <p style="text-align: right;">신청자(기관명 및 대표자) : (인)</p> <p>보건복지부장관 귀하</p>								

구비서류 : 사업 계획서(별지 제3-1호서식) 1부

장애인보조기기 교부사업

장애인보조기기 교부사업
36개 품목

장애인보조기기 상담
및 정보제공처

장애인보조기기 참고서식

장애인보조기기 자주묻는
질문 FAQ

07 장애인보조기기 교부사업 평가기준표

[참고 제1호 서식]

장애인보조기기 교부사업 평가기준표¹⁾

□ 사용자 실태

① 사용 장소	<input type="checkbox"/> 가정 <input type="checkbox"/> 병원 <input type="checkbox"/> 학교(유치원 등) <input type="checkbox"/> 시설(복지관 등) <input type="checkbox"/> 기타()
② 자가 사용 정도	<input type="checkbox"/> 가능 <input type="checkbox"/> 불가능(주 지원자:)
③ 사용 경험	<input type="checkbox"/> 있음 <input type="checkbox"/> 없음
④ 교부받은 실적	<input type="checkbox"/> 신규 <input type="checkbox"/> 기 보급(년, 교부기관 : , 종류 :)
⑥ 소득계층	<input type="checkbox"/> 기초생활수급권자 <input type="checkbox"/> 차상위계층 <input type="checkbox"/> 차차상위자 50%수준

□ 장애정보

①	장애원인	발생시기	세
②	장애원인	발생시기	세

▶ 장애 진행 정도 및 문제점
 예(진행원인 및 이유 :) 아니오

<장애상태 기술>

□ 보조기기 지원의 적정성

항목	상담내용	낮음 ← 보통 → 높은				
		2	4	6	8	10
교부 환경의 적정성	① 해당 보조기기의 설치 환경의 적정성					
	② 보조기기 사용에 필요한 조작능력					
장애상태와 적정성	③ 장애 정도 및 상태에 따른 보조기기의 적합성					
	④ 활용계획과 신청한 보조기기와의 적합성					
활용계획의 적정성	⑤ 활용계획과 신청한 보조기기와의 적합성					
사용의 효과성	⑥ 보조기기 사용을 통한 문제해결의 정도					
총 점						

1) (활용안내) 교부사업 평가시 교부결정에 대한 참고자료로 활용될 수 있으며, 2p(대상정보~종합의견)는 시·군·구로 보내는 소견서 양식으로 활용



장애인보조기기 교부사업

장애인보조기기 교부사업
36개 품목

장애인보조기기 상담
및 정보제공처

장애인보조기기 참고서식

장애인보조기기 자주묻는
질문 FAQ

□ 대상자 정보

성명		생년월일		성별	남() 여()
연락처	(일반전화) (휴대전화)	장애유형			
주소					
보호자	(성명)	(관계)	(연락처)		

□ 신청보조기기 및 활용계획

구분			
제품명		제품 가격	
활용계획	신청자가 보조기기 수혜시 활용계획을 작성(주요육구)		

□ 종합의견

보조기기 사용에 적합 대체 보조기기 추천 보조기기 사용에 부적합 신청 등 취소

종합의견	<u>신청 취소시 종합의견란은 취소사유 작성</u>
추천보조기기	<u>품목명(제품의 모델명)</u>
보조기기정보	가격, 업체정보, 추천보조기기의 특성 등 추천보조기기의 정보를 필요한 부분만 작성

평가자 정보

▶ 기관명 :
▶ 평가자명 :
▶ 평가일자 :

■ 평가기준

※ 교부품목별 제공시 확인사항

장애	보조기기	기본 확인사항
심장	욕창예방 방석	- 독립적인 체위 변환이 어려워 욕창발생 할 가능성이 있는가? - 수동 및 전동휠체어 등의 보조기기를 이용하고 있는가?
심장	욕창예방 매트리스	- 독립적인 체위 변환이 어려워 욕창발생 할 가능성이 있는가?
지체 뇌병변 심장 호흡	미끄럼 및 회전을 위한 보조기기	- 수동 및 전동휠체어 등의 이동보조기기를 이용하고 있는가? - 수동 및 전동휠체어 등으로 옮겨 앉기에 어려움이 있는가?
	의류 및 신발 (장애인용 의복)	- 관절 구축, 관절가동범위 제한 등으로 옷입기에 어려움이 있는가? - 수동 및 전동휠체어 등 이동보조기기로 이동시 방수, 방한이 필요한가?
	휠체어 액세서리 (휠체어용 탑승자 고정장치 및 기타액세서리)	- 수동 및 전동휠체어 등의 이동보조기기를 이용하고 있는가? - 착석 자세에서 일부 체간의 고정성이 필요한가?
	침대 및 탈착식 침대 판/전동조절식 매트리스 지지대(전동침대)	- 누운 상태에서 독립적인 체위변환의 어려움이 있는가? - 누운 상태에서 스스로 일어나 앉기에 어려움이 있는가?
	소변수집장치	- 소변처리 과정에서 보조인의 완전한 도움이 필요한가? - 보행이 불가능한가? - 소변처리를 위해 기저귀 등과 소모성 흡수제품을 사용하는가?
	개인비상경보시스템 (낙상알림기)	- 침대를 사용하고 있는가? - 신체적인 균형 유지(앉기, 서기, 침대에서 내려올 때 등)가 어려워 지원이 필요한가?
지체 뇌병변	기립틀 및 기립을 위한 지지대(기립훈련기)	- 골반, 무릎, 발목 등에 구축이 있는가? - 일부 보행이 가능한가? - 병원, 복지관 등 기립보조기기를 이용 경험이 있는가?
	보행차	- 스스로 일어서고, 일부 보행(물체를 잡는 등)이 가능한가?
	좌석형 보행차	- 외출 활동이 있는가?(하루 몇 회, 시간 등)
	탁자형 보행차	- 지팡이, 유모차, 보행기 사용 경험이 있는가? - 주로 이동하는 지면의 상태는 어떠한가?
	음식섭취 보조기기	- 손 및 손목 등의 사용이 가능한가? - 물체를 잡거나 쥐는 등의 동작이 가능한가? - 보호자 또는 보조인의 일부 도움을 통해 식사가 가능한가?
	목욕의자	- 착석시 신체적 균형유지가 가능한가? - 목욕의자를 이용한 경험이 있는가?
	경사로 (휴대용 경사로)	- 전동스쿠터, 전동 또는 수동휠체어 등 이동보조기기를 이용하는가? - 일상생활 환경(가정 또는 주요활동장소 등)에 단차해소가 필요한 곳이 있는가?
	이동변기	- 독립적인 보행 및 이동이 어려워 보조인의 일부 또는 완전한 지원이 필요한가? - 신체적인 균형 유지가 어려운가? - 배뇨, 배변활동시 일부 또는 완전한 지원이 필요한가?



장애인보조기기 교부사업

장애인보조기기 교부사업
36개 품목

장애인보조기기 상담
및 정보제공처

장애인보조기기 참고서식

장애인보조기기 자주묻는
질문 FAQ

장애	보조기기	기본 확인사항
지체 뇌병변	독립형 변기 팔 지지대 및 등지지대	- 앉거나 일어서기가 어려워 일부 지원이 필요한가? - 앉을 때 균형잡기의 어려움이 있는가?
	환경 제어 장치	- 이동의 어려움이 있는가? - 손을 뻗거나 손 조작의 어려움이 있는가?
	지지대 및 손잡이 (안전손잡이)	- 신체적인 균형 유지(앉거나 일어서기 등)가 어려워 일부 지원이 필요한가? - 일상생활 환경(가정 또는 주요 활동 장소 등)에 신체 지지가 필요한 곳이 있는가? - 이동(실내/실외)할 때 신체 지지가 필요한가? - 손잡이를 잡거나 지지할 수 있는가? - 손잡이를 잡고 지지한 채 자세유지가 가능한가?
	장애인용 유모차	- 이동시 보조인의 도움이 필요한가? - 수동휠체어의 기능적 조작 및 추진시 보조인의 도움이 필요한가?
	바닥 특수 얇기 자세유지용 장치(피더시트)	- 머리 가누기의 어려움이 있는가? - 체간 조절의 어려움이 있는가? - 상지 기능의 어려움이 있는가?
	목욕용 미끄럼방지용품	- 이동시 보조인 또는 안전손잡이 등의 도움이 필요한가?
뇌병변 지적 자폐성 청각·언어	대화용장치	- 말이 어눌하고 대화 및 표현의 어려움이 있는가? - 발성에 어려움이 있는가? - 단어 및 문장 등 언어 학습이 필요한가?
청각	신호장치 (시각신호표시기)	- 진동 및 빛 등을 감지하는 능력에 이상이 없는가? - 제품을 설치할 수 있는 환경인가?
	진동시계	- 진동을 감지하는 능력에 이상이 없는가? - 시각적 문제는 없는가?
	헤드폰 (청취증폭기)	- 큰소리(TV, 라디오 소리 등)에는 반응을 하는가? - 보청기를 사용하는가?
시각	음성유도장치 (음향신호기 리모컨)	- 청각에 이상이 없는가? - 음향신호기 리모컨 조작이 가능한가?
	음성시계	- 청각에 이상이 없는가?
	영상 확대 비디오 시스템 (독서확대기)	- 확대된 글자를 해독할 수 있는가? - 작은 버튼 등을 조작할 수 있는 손 기능이 원활한가? - 기기 조작이 가능한가? - 돋보기를 통해 글자를 볼 수 있는가?
	문자판독기 (광학문자판독기)	- 청각에 이상이 없는가? - 촉각을 통해 물체의 위치 등을 파악 할 수 있는가? - 기기 조작이 가능한가?
	녹음 및 재생장치	- 청각에 이상이 없는가? - 촉각을 통해 기기조작이 가능한가? - 데이지(DAISY) 플레이어 주요 콘텐츠를 보유하거나 사용할 수 있습니까?
뇌병변	대체입력장치 (스위치)	- 대화용 장치(AAC)를 사용하고 있는가? - 대화용 장치(AAC)의 표현하고자 하는 단어 등을 손으로 정확하게 누를 수 있는가?

08 개인정보 수집·이용 동의서

[참고 제2호 서식]

개인정보 수집·이용 동의서

■ 기본 개인정보 수집·이용

개인정보의 수집 및 이용목적	장애인보조기기 교부
개인정보의 보유 및 이용기간	5년
수집하는 기본 개인정보 항목	성명, 주민번호, 전화번호, 주소 등
동의 거부 권리 및 동의 거부 따른 불이익 내용 또는 제한사항	귀하는 개인정보 제공 및 동의를 거부할 권리가 있으며, 위 항목 동의 거부 시 서비스 이용이 어려워질 수 있습니다.

기본 개인정보 수집 및 이용에 동의함 / 동의하지 않음

■ 민감정보 수집·이용

민감정보 수집 및 이용 목적	장애인보조기기 교부
민감정보의 보유 및 이용기간	5년
수집하는 민감정보 항목	장애 상태 등
동의 거부 권리 및 동의 거부 따른 불이익 내용 또는 제한사항	귀하는 개인정보 제공 및 동의를 거부할 권리가 있으며, 위 항목 동의 거부 시 서비스 이용이 어려워질 수 있습니다.

민감정보 수집 및 이용에 동의함 / 동의하지 않음

■ 개인정보 제3자 제공

개인정보를 제공받는 자	행복e음 등 공공기관 교부사업 시스템, 중앙 및 지역보조기기센터, 장애인보조기기 품질관리사업
--------------	---

09 행복e음 사용법

1. 장애인보조기기교부 신청 처리절차 변경사항

1.1 장애인서비스신청

상담 · 신청 > 신청관리 > 신청정보등록 > 장애인서비스신청

The screenshot shows the '장애인서비스신청' (Disability Service Application) form. The form is divided into several sections, with four red boxes and yellow circles highlighting key areas:

- 1**: Applicant information (신청인 정보) including name, ID number, phone number, and address.
- 2**: Service type and insurance status (신청 서비스 정보) including service type, insurance status, and insurance type.
- 3**: Disability support device application information (장애인보조기기교부신청 정보) including device type, serial number, and application date.
- 4**: Pre-confirmation (사전중복확인) button.

- (1) ① 신청인 정보 입력
- (2) ② 신청 서비스 정보'에서 '장애인보조기기 교부신청' 선택 후, 장애인 정보 입력
- (3) ③ 장애인보조기기 교부신청 정보 입력
- (4) ④ 사전중복확인
 - 보장구 급여신청 정보에서 '신청보장구명' 선택 후 '사전중복확인' 버튼을 클릭하면 '장애인 보조기기 중복조회' 팝업 호출



장애인보조기기 교부사업

장애인보조기기 교부사업
36개 품목

장애인보조기기 상담
및 정보제공처

장애인보조기기 참고서식

장애인보조기기 자주묻는
질문 FAQ

장애인보조기기 중복체크 대상 사업

순번	부처	운영기관	사업명
1	보건복지부	지자체	장애인보조기기교부
2			의료급여장애인보장구지원
3		건강보험공단	보험급여(건강보험장애인보장구)
4			기타재가급여(장기요양보험복지용구)
5	고용노동부	장애인고용공단	보조공학기기지원
6		근로복지공단	요양급여(보조기)-산재보험급여
7	국가보훈처	보훈처	국가유공자보철구지급
8	과학기술정보통신부	정보화진흥원	정보통신보조기기보급

상담 · 신청 > 신청관리 > 신청정보등록 > 장애인서비스신청 > 사전중복확인 "팝업"



(5) ⑤ 신청진행 또는 신청취소

- 팝업에서 중복현황정보 확인 후 중복 신청 또는 지급정보가 없을 경우 확인 후 장애인 서비스 신청 진행
- 중복 지급정보 존재 시, 팝업 상단의 '지급 중복현황'에서 확인 가능
 - ※ 표준품목코드(욕창예방방석 및 커버) 기준으로 동일한 품목이 지급된 정보 1건 확인
 - ☞ 지급중복현황이 있을 시 신청취소 해야 함. 단 예외지급 사유 존재 시 예외지급코드와 예외지급사유 입력 후 신청 진행 가능
- 중복 신청정보 존재 시, 팝업 하단의 '신청 중복현황'에서 확인 가능
 - ※ 표준품목코드(욕창예방방석 및 커버) 기준으로 동일한 품목이 신청된 정보 0건 확인
 - ☞ 신청중복현황이 있음에도 신청 진행할 경우 중복수급이 발생할 위험이 있음
- 팝업에서 중복현황정보 확인 후 '신청진행' 또는 '신청취소' 버튼을 클릭하여 신청접수 또는 취소 진행
- 팝업에서 '신청취소' 버튼 클릭 시, '저장' 버튼 비활성화

(6) ⑥ 예외지급코드 및 예외지급사유 입력 - 중복조회 결과 지급 중복현황이 존재하나 신청진행 시, '예외지급코드' 입력 필수

- '예외지급코드'에서 '기타' 선택 시 '예외지급사유'를 텍스트로 필수 입력
 - ※ 중복조회 결과 신청 중복현황 존재시, '예외지급코드' 및 '예외지급사유' 입력이 불요 하나 그대로 신청을 진행할 경우, 사후 중복수급 정보 발생 가능

(7) 구비서류 입력

(8) ⑦ 장애인서비스 신청 저장

- 신청된 정보를 확인하고 '저장' 버튼 클릭하여 신청 정보 저장
- 신청처리만 되며 잘못 입력한 내역에 대해 수정 가능

(9) 장애인서비스 신청 접수

- 장애인서비스 신청 저장 후에 '신청상태관리' 버튼 클릭하여 접수 처리
- 접수 처리 이후 수정 불가능



상담 · 신청 > 신청관리 > 신청정보등록 > 장애인서비스신청

The screenshot shows the '장애인서비스신청' (Disability Service Application) page. The '서비스코드' (Service Code) dropdown menu is highlighted with a red box and labeled with a circled '6'. The '신청' (Apply) button is labeled with a circled '7'. The form includes fields for '신청인 정보' (Applicant Information), '주소' (Address), and '장애인보조기기교부신청 정보' (Disability Aid Device Distribution Application Information).

※ 시스템 사용과 관련하여 문의사항이 있을 시, 사회보장정보시스템(법정부) 상담센터 대표전화 ☎ 1670-1290로 문의 바랍니다.

장애인보조기기 교부사업

장애인보조기기 교부사업
36개 품목

장애인보조기기 상담
및 정보제공처

장애인보조기기 참고서식

장애인보조기기 자주묻는
질문 FAQ



2022
장애인보조기기 교부사업
품목 정보 안내서

V.

장애인 보조기기 자주묻는 질문 FAQ

자주묻는 질문 FAQ

01 장애인보조기기 교부품목 지급기준 관련

1-1. 장애인 등록이 되어 있지 않다. 신청이 가능한가?

- 시·군·구(읍·면·동)에 장애인으로 먼저 등록을 하시고 장애유형에 맞게 보조기기를 신청하시면 됩니다.

1-2. 보조기기 신청절차 및 지급절차는 어떻게 되는가?

- 장애인 등록(신청인) → 읍·면·동 사무소(동주민자치센터)에 신청(신청인) → 교부 대상 검토(읍·면·동 사무소) → 자격기준 검토(시·군·구청) → 서비스 지원 종합조사(국민연금공단) → 최소 적격기준 검토(시·군·구청) → 보조기기 맞춤형 평가(보조기기센터, 보조공학 관련 기관) → 진단(필요한 경우 : 의료기관) → 교부결정(시·군·구청) → 교부결정 결과 공유(보조기기센터, 보조공학 관련 기관) → 보조기기 교부(시·군·구청, 지역보조기기센터 또는 보조기기업체) → 교부비용 청구(지역보조기기센터 또는 보조기기업체) → 교부비용 지급(시·군·구청) → 검수 및 사후관리(시·군·구청)

1-3. 보조기기 교부 품목 신청은 어디로 합니까?

- 거주지 시·군·구에서 지급하는 시기에 시·군·구(읍·면·동 사무소(동주민자치센터))에 신청해야 합니다.

1-4. 보조기기 신청은 수시로 가능 합니까?

- 수시 신청 가능합니다. 거주하는 읍면동사무소(동주민자치센터)에 확인하고 신청해야 합니다.

1-5. 건강보험대상자인 경우 신청 가능한가요?

- 장애인보조기기 교부품목은 국민기초생활보장법상 수급자 및 차상위 계층을 지원하는 사업이므로 건강보험대상자는 신청 할 수 없습니다.



1-6 교부품목은 전액 무상으로 지원되나요?

- 신청한 보조기기가 지원 금액을 초과 할 경우 초과금액은 본인이 부담해야 합니다.
- 초과금액이 소액인 경우 지자체에서 부담해주는 경우도 있습니다. 관련 내용은 거주하는 읍·면·동 사무소(동주민자치센터)에 문의해야 합니다.

1-7 음식보호대와 접시 및 그릇 2개 품목 신청 가능한가요?

- 5만원 미만의 중복되지 않는 품목은 5만원 미만의 품목이 중복되지 않도록 신청 가능합니다.
- 지체 및 청각 중복장애인 경우 진동시계(3만원)와 음식보호대(5만원), 또는 지체장애인 경우 접시 및 그릇(5만원)과 음식보호대(5만원)는 신청 가능합니다.

1-8 전년도에 욕창예방 방석을 교부 받아 사용중이다. 올해 욕창예방 방석을 재신청하려고 하는데 가능한가?

- 욕창예방 방석의 내구연한이 3년이므로 올해는 신청할 수 없습니다. 2년 후에 재신청이 가능합니다. 하지만 욕창예방 방석이 아닌 다른 품목은 신청 가능합니다.

1-9 올해 보행차를 신청해서 교부받았다. 목욕의자도 필요해서 신청하려고 한다. 교부받을 수 있는가?

- 장애인보조기기 교부사업은 당해 연도 보조기기 신청시 1인 1제품에 한합니다. 이에 교부 불가능합니다.

1-10 지체 장애인인 경우 청각장애인 보조기기 품목 신청 가능하니까?

- 교부품목으로 지급되는 보조기기는 지체, 뇌병변, 시각, 청각장애인에게 구분되어 지급하므로 각각의 장애 특성에 맞는 보조기기 신청만 가능합니다.
- 청각 중복 장애로 등록되어 있으면 신청 가능합니다.

1-11 사·청각 장애인의 경우 지급 받을 수 있는 품목은 무엇입니까?

- 시각장애인은 음성유도장치(음향신호기리모컨), 음성시계, 영상 확대 비디오 시스템(독서확대기), 문자판독기(광학문자판독기), 녹음 및 재생장치 5개 품목 중에 내구연한 내 1년에 1개 품목 신청 가능합니다.
- 청각장애인은 진동시계, 헤드폰(청취증폭기), 신호장치(시각신호표시기) 3개 품목중에 내구연한내 1년에 1개 품목 신청 가능합니다.

1-12 청력이 많이 안 좋다. 헤드폰(청취증폭기)을 신청하려고 한다.

신청 가능한가?

- 청력이 많이 안 좋은 경우는 전문의의 검사를 통해 보청기 또는 음성증폭기 사용 가능 여부를 확인 후, 처방에 따라 보장구(보청기)를 선택 또는 음성증폭기 사용이 가능하다면 교부품목(헤드폰(청취증폭기)), 정보통신기(음성증폭기)를 신청하는 것이 좋습니다. 보청기가 필요한 난청 장애인이 음성증폭기를 사용할 경우 오히려 청력을 더 악화시킬 수 있기 때문입니다.

1-13 2년 전에 노인장기요양 복지용구로 목욕의자, 성인용보행기를 지급받았다.

올해 교부품목으로 목욕의자 및 보행차를 지급 받을 수 있는가?

- 전 부처 보조기기 지원사업에 의해 동일한 보조기기를 지급받고 내구연한이 도래하지 아니한 경우는 신청 할 수 없습니다.

1-14 교부품목 보조기기를 처방전 없이 신청 할 수 있는가?

- 교부되는 보조기기는 기립틀 및 기립을 위한 지지대(기립훈련기)를 제외한 전 품목 처방전 없이 신청 가능합니다.
- 장애인복지법 시행규칙 2014.8.6 제46조에 의하면 다음 각 호의 어느 하나에 해당하는 경우에는 진단을 의뢰하지 아니하고 교부 등을 할 수 있습니다.
 1. 교부 등을 하여야 할 장애인보조기기가 장애인의 정보접근이나 일상생활의 편의를 위하여 사용하는 생활용품인 경우



2. 장애인보조기기의 수리가 그 장애인보조기기의 주요 기능에 영향을 미치지 아니하는 정도의 가벼운 것인 경우(육창예방 방식, 육창예방 매트리스)
 - 다만 장애 정도가 신청하는 보조기기가 없어도 활동에 제약이 없다고 판단된다면 처방전을 요구하는 것이 한 방법이 될 수 있습니다.

1-15 보조기기를 구입하고자 할 때, 어디서 사고 어디로 가야 하는가?

- 구입하기 전에 보조기기 센터에 방문해서 상담과 평가를 통해 사용 하실 분에게 가장 적합한 보조기기와 구입처에 대한 정보를 받을 수 있습니다.
- 상담과 평가가 필요하지 않은 보조기기라면 1670-5529로 문의하면 관련내용에 관해 신속한 정보제공을 받을 수 있습니다.

1-16 교부 받은 보조기기 수리는 어디에서 받을 수 있나요?

- 사용자가 직접, 사용하고 있는 보조기기 업체에 연락해서 수리 가능 제품인지, 부품이 있는지, 수리비용은 얼마인지, 서비스 가능 유·무 확인 가능합니다.
- 수리 가능 여부, 부품유무, 발생비용 등에 대하여 정보를 갖고 있는 경우 거주지 인근 지자체 수리사업을 수행하는 기관에서 수리 가능합니다.
- 사용하고 있는 보조기기 업체 명칭을 알 수 없는 경우 또는 전문가의 의견을 필요로 하는 등의 수리는 보조기기센터에서 가능합니다.

1-17 파손된 보조기기 재신청은 할 수 있나요?

- 사용자의 부주의로 인해 파손된 보조기기 재신청 할 수 없습니다.
- 고의성이 없거나, 신체적인 성장 등의 사유는 시·군·구청장이 재교부 필요성을 인정하는 경우에 재교부 가능합니다.

02 교부품목 기능 관련

2-1 욕창예방 방식과 욕창예방 매트리스는 무엇인가요?

- 욕창예방 방식은 압력을 고르게 분산시키고 피부를 보호해 주어 욕창을 예방하는 기능을 하는 보조기기이고, 욕창이 자주 발생하거나 통증이 있는 하지마비 장애인에게 사용할 수 있습니다.
- 혼자 자세변환이 불가능한 장애인에게 지원하는 욕창예방 매트리스는 장시간 누워있는 상태에서 발생할 수 있는 욕창을 예방하기 위해 압력을 고르게 분산시켜 욕창을 예방해 주는 보조기기입니다.

2-2 음식섭취 보조기기는 무엇인가요?


- 지체, 뇌병변, 근육병 장애인이 식사를 스스로 할 수 있도록 돕는 보조기기입니다.
- 음식섭취 보조기기는 그릇, 숟가락, 포크, 컵 등이 포함됩니다.

2-3 목욕의자가 필요한 경우는 어떤 경우인가요?

- 중증장애로 독립적인 목욕이 힘들 때, 편안한 자세유지를 통해 안정성을 확보합니다.
- 좌식형, 둔부 함몰형, 중앙 절개형, 틸팅형, 좌우 분리형 등 다양하게 지원되고 있어 사용 용도에 따라 폭 넓게 선택 가능합니다.

2-4 기립틀 및 기립을 위한 지지대(기립훈련기)는 어떤 보조기기인가요?

- 주로 지체, 뇌병변 장애인을 위한 보조기기로서 나무 또는 철제 틀로 바로 설 수 있도록 자세를 잡아줍니다.
- 기립훈련과 보행훈련이 가능합니다.



2-5 음성유도장치는 무엇인가요?

- 시각장애인이 건널목을 건널 때 등, 가지고 있는 수신리모컨을 누르면 송신부에서 음성이나 메시지로 위치를 유도하는 안내 장치입니다.

2-6 음성시계는 무엇인가요?

- 소리나 표시(점자)를 통해 정보 인지가 가능한 시각장애인에게 제공되는 보조기기로 버튼을 누를 때 시각을 음성으로 알려주거나, 점자표시 된 분침, 시침, 초침을 촉각으로 확인 가능한 휴대 또는 비휴대용이 있습니다.

2-7 영상 확대 비디오 시스템(독서확대기)는 무엇인가요?

- 사물 또는 인쇄물의 배율, 색상, 밝기 등을 보조기기를 통해 습득해야 하는 장애인에게 필요한 영상 확대 비디오(독서확대기)는 영상카메라로 찍은 물체의 확대 영상을 출력해주는 장치로 카메라, 제어장치, 비디오 모니터 및 디지털 비디오 등을 들 수 있습니다.

2-8 녹음 및 재생장치는 무엇인가요?

- 소리를 통해 정보 습득이 가능한 시각장애인이 음을 녹음하거나 재생하는 장치(테이프 레코더, 음성생성 또는 소거, MD, CD플레이어 녹음기기 DAISY 플레이어 등)로 디지털음성재생 및 레코딩이 가능합니다.

2-9 진동시계는 무엇인가요?

- 진동(촉각)으로 정보 인지가 가능한 청각장애인에게 필요한 진동시계는 시간을 측정, 표시 하거나 진동으로 알려주는 보조기기로 휴대 또는 비휴대용이 있습니다.

2-10 헤드폰(청취증폭기)는 무엇인가요?

- 일반적인 소리는 들을 수 없고, 강화된 형태로 소리를 들을 수 있는 청각장애인에게 TV, 라디오 등의 기계음을 증폭해주는 것과 장애인 본인의 목소리를 증폭시켜 주는 보조기기입니다.

2-11 신호장치(시각신호표시기)는 어떤 보조기기인가요?


- 빛(시각) 또는 진동(촉각)을 통해 정보 인지가 가능한 청각장애인에게 지원되는 보조기기입니다. 송신기가 있는 곳에서 빛이나 다른 시각 신호로 신호를 표시해주는 보조기기로 현관, 관공서 및 공공시설물, 화장실, 장애인주차장등의 도움벨로 이용되는 무선호출기가 있습니다. 주로 실외에서 사용하며, 가격대는 약 600,000원 정도입니다.
- 휴대용 무선 신호기는 청각장애인용 보조기기로 초인종, 전화벨소리, 아기 울음소리 등의 소리 정보를 빛이나 진동으로 바꿔주는 보조기기로 사양의 선택에 따라 금액의 편차가 있을 수 있습니다. 주로 실내에서 사용가능하며, 금액은 190,000~320,000원 정도입니다.

2-12 미끄럼 및 회전을 위한 보조기기는 무엇인가요?

- 슬라이딩 기술을 사용하여 사람의 위치나 방향을 변환하는 장치
- 미끄럼 및 회전을 위한 보조기기에는 트랜스퍼 보드, 트랜스퍼 매트, 회전좌석 등이 해당됩니다.

2-13 의류 및 신발(장애인용의복)은 무엇인가요?

- 장애인이나 휠체어 사용자가 입고 벗기에 용이하도록 제작된 신발 및 옷 등이 포함된 보조기기입니다.(개인소유용 옷을 개조하는 것은 포함되지 않습니다.)
- 의류 및 신발(장애인용의복)에는 이동기기용 우의, 방한 담요, 개조된 신발 및 옷 등이 해당됩니다.



2-14 휠체어 액세서리(휠체어용 탑승자 고정장치 및 기타액세서리)는 무엇인가요?

- 낙상 예방을 위한 탑승자 고정 장치로서 벨트, 조끼식 벨트(harness), 조끼, 휠체어 우산 및 덮개, 휠체어를 자전거에 연결하는 장치 등이 포함된 보조기기입니다.
- 휠체어용 탑승자 고정장치 및 기타액세서리에는 벨트류(가슴벨트, H형 벨트, 대퇴벨트 등), 덮개류(전동휠체어 컨트롤러 커버, 휠체어 덮개), 거치대류(스마트폰 거치대, 우산 거치대 등) 등이 해당됩니다.

2-15 독립형 변기 팔 지지대 및 등 지지대는 무엇인가요?

- 변기에 거치할 수 있는 구조로 되어 있어 팔 지지대를 잡고 지탱하여 안전하게 변기에 앉고 일어설 수 있도록 도와주는 보조기기입니다.
- 독립형 변기 팔 지지대 및 등 지지대는 변기에 탈부착으로 되는 팔 지지대가 해당되며, 시공하여 부착된 팔 지지대 및 손잡이는 해당되지 않습니다.

2-16 대화용장치는 무엇인가요?

- 직접적인 의사소통을 위한 전자 또는 비전자기기입니다.
- 대화용장치는 휴대용 및 비휴대용 디지털 전자 출력장치, 종이, 녹음 또는 합성 음성출력기 등이 해당됩니다.

2-17 환경 제어 장치는 무엇인가요?

- 원격으로 환경을 제어하는 장치로 실내에 있는 사물이나 기기 등을 컨트롤 장치를 이용하여 전원을 켜고 끌 수 있거나, 조작이 가능한 장치 등이 해당됩니다.

2-18 지지대 및 손잡이(안전손잡이)는 무엇인가요?

- 이동하거나 자세를 유지하기 위해 몸을 올바르게 지지하도록 도와주는 장치로 화장실, 실내(방) 등 독립적인 보행 지원 및 낙상을 예방해주는 보조기기입니다.
- 안전손잡이에 핸드레일은 해당 되지 않습니다.

2-19 침대 및 탈착식 침대 판/전동조절식 매트리스 지지단(전동침대)는 무엇인가요?

- 높이나 각도를 조절할 수 있도록 매트리스 고정판이 한 부분 이상으로 되어 있는 침대로 체위변환을 돕고, 보호자의 이동 부담 감소 등 일상생활을 지원해주는 보조기기입니다.

2-20 장애인용 유모차는 무엇인가요?

- 눕거나 앉은 자세로 1인 이상 탑승하는 보조기기로 추진 및 조종은 보조인이 보조를 해주어야 하는 보조기기입니다.

2-21 바닥 특수 앉기 자세유지용 장치(피더시트)는 무엇입니까?

- 앉기 자세 유지를 지원하여 학습 및 식사 등 일상생활활동 증진이 가능한 특수 완제품 형태의 앉기 자세유지용 보조기기입니다.

2-22 목욕용 미끄럼방지용품은 무엇입니까?

- 목욕, 목욕탕, 샤워 동안 미끄러짐을 예방하기 위한 재료로 욕실 및 화장실 등의 미끄러운 바닥에서 사용하여 낙상 예방 보조기기입니다.

2-23 소변수집장치는 무엇입니까?

- 소변 수집에 필요한 모든 부분품과 부착물을 포함한 제품으로 자동소변흡수장치를 통해 자가 소변처리가 가능한 보조기기입니다.

2-24 대체입력장치(스위치)는 무엇입니까?

- 대화용 장치 사용 시, 필요한 어휘 등을 선택 할 수 있는 스위치입니다.



장애인보조기기 교부사업

장애인보조기기 교부사업
36개 품목

장애인보조기기 상담
및 정보제공처

장애인보조기기 참고서식

장애인보조기기 자주묻는
질문 FAQ

2-25 개인 비상경보 알림시스템(낙상알림기)는 무엇입니까?

- 침대에서 낙상 시 신속한 대처를 위해 보호자에게 알람 신호를 제공하는 보조기기입니다.

03 교부품목 지급기준 관련(지자체 공무원대상)

3-1 교부품목 이외의 보조기기 품목코드를 알고 싶다. 참고할 자료가 있는가?

- 법제처 국가법령정보센터(<http://www.law.go.kr>) 홈페이지 → 행정규칙 → “보조기기 품목 분류 등에 관한 고시”를 검색 → [별표 1] “보조기기 품목분류 체계”를 다운받아 참고하시면 됩니다.

04 교부품목 등록 관련(보조기기 업체 관계자 대상)

4-1 보조기기 교부품목 품질검사, 제품 등록은 어디로 합니까?

- 보건복지부 국립재활원 장애인보조기기 품질관리사업에 품질검사 및 품목을 등록제 시기에 등록하시면 됩니다. 문의 02-901-1940 웹사이트 <http://knat.go.kr/> 공지사항 참고

	보조기기 상담 1670-5529	
	www.knat.go.kr	
	facebook.com/knatgokr	
	Youtube.com/nrcdevices	

2022 장애인보조기기 교부사업 품목 정보 안내서

발행일 2022년
발행처 보건복지부 국립재활원 공공재활의료지원과
장애인보조기기 품질관리사업
주소 (우)01022 서울특별시 강북구 삼각산로 58
국립재활원 교육행정동 1층 중앙보조기기센터 사무실
TEL 02-901-1989
FAX 02-901-1972

